



Tornio

Tornion kaupunki

Kuukausikatsaus 11 / 2023

1.1. – 30.11.2023

Sisällysluettelo

Tornion kaupungin toteumavertailut	1
Kaupungin tuloslaskelma	1
Tuloslaskelman erittelyt	2
Käyttötalousosa	4
Tarkastustoimi	4
Keskushallintopalvelut	5
Sivistyspalvelut	6
Sivistyslautakunta	7
Varhaiskasvatuspalvelut	8
Peruskoulutus	9
Nuorten ja aikuisten koulutus	10
Elämänlaatulautakunta	11
Aineen taidemuseon johtokunta	12
Tekniset palvelut	13
Teknisten palvelujen lautakunta	14
Kunnallistekniikka	15
Kaavoitus ja mittaus	16
Tilapalvelut	17
Yhteispalvelut	18
Perämeren jätelautakunta	19
Meri-Lapin ympäristölautakunta	20
Talouden toteumataulukot	21

Käsittely

Kaupunginhallitus 18.12.2023

Tornion kaupungin toteumavertailut

Kaupungin tuloslaskelma

Laskennallinen TA-odotusarvo 11/12 = 92 %

ULKOINEN TULOSLASKELMA	TA 2023	TOTEUMA 11 / 23	ERO TA 23 - TOT 11 / 23	TOT 11 / 23	TOTEUMA 11 / 22	TP 2022
	€	€	€	%	€	€
TOIMINTATUOTOT						
MYYNITUOTOT	5 749 189	4 314 059	-1 435 130	75,0 %	9 011 420	10 343 209
MAKSUTUOTOT	1 640 650	1 348 976	-291 674	82,2 %	4 740 669	5 406 548
TUET JA AVUSTUKSET	1 739 012	2 226 261	487 249	128,0 %	4 676 472	5 716 916
MUUT TOIMINTATUOTOT	5 372 602	5 223 344	-149 258	97,2 %	3 631 265	4 269 898
TOIMINTATUOTOT YHTEENSÄ	14 501 453	13 112 640	-1 388 813	90,4 %	22 059 826	25 736 571
TOIMINTAKULUT						
HENKILÖSTÖKULUT (ERITTELY)	-41 988 950	-38 222 547	3 766 403	91,0 %	-55 573 811	-61 846 444
PALKAT JA PALKKIOT	-33 810 560	-30 621 249	3 189 311	90,6 %	-44 174 624	-48 664 826
HENKILÖSIJUKULUT	-8 178 390	-7 601 298	577 092	92,9 %	-11 399 187	-13 181 618
PALVELUJEN OSTOT (ERITTELY)	-13 922 722	-12 589 159	1 333 563	90,4 %	-71 479 108	-79 760 258
AINEET, TARVIKKEET JA TAVARAT	-6 695 207	-5 648 595	1 046 612	84,4 %	-7 418 914	-8 636 046
AVUSTUKSET	-3 377 340	-2 552 366	824 974	75,6 %	-6 152 947	-6 891 056
MUUT TOIMINTAKULUT	-856 343	-889 866	-33 523	103,9 %	-2 170 414	-2 516 539
TOIMINTAKULUT YHTEENSÄ	-66 840 562	-59 902 531	6 938 029	89,6 %	-142 795 194	-159 650 343
TOIMINTAKATE	-52 339 109	-46 789 891	5 549 216	89,4 %	-120 735 368	-133 913 772
SISÄINEN TULOSLASKELMA						
TOIMINTATUOTOT YHTEENSÄ	12 173 340	11 359 806	-813 534	93,3 %	14 611 708	16 072 106
TOIMINTAKULUT YHTEENSÄ	-12 173 340	-11 359 806	813 534	93,3 %	-14 611 708	-16 072 106
TOIMINTAKATE	0	0	0		0	0
TOIMINTATUOTOT YHTEENSÄ	26 674 793	24 472 446	-2 202 347	91,7 %	36 671 534	41 808 677
TOIMINTAKULUT YHTEENSÄ	-79 013 902	-71 262 337	7 751 563	90,2 %	-157 406 902	-175 722 449
TOIMINTAKATE YHTEENSÄ	-52 339 109	-46 789 891	5 549 216	89,4 %	-120 735 368	-133 913 772
VEROTULOT	48 840 000	47 970 036	-869 964	98,2 %	86 371 776	93 150 456
KUNNAN TUOVERO	39 000 000	38 096 058	-903 942	97,7 %	74 875 285	80 986 908
KIINTEISTÖVERO	6 840 000	6 843 380	3 380	100,0 %	6 711 005	7 030 049
OSUUS YHTEISÖVERON TUOTOSTA	3 000 000	3 030 598	30 598	101,0 %	4 785 486	5 133 499
VALTIONOSUDET	14 566 000	13 913 020	-652 980	95,5 %	42 739 469	46 732 570
RAHOITUSTUOTOT JA -KULUT						
KORKOTUOTOT	387 760	317 640	-70 120	81,9 %	316 537	354 748
MUUT RAHOITUSTUOTOT	554 000	340 603	-213 397	61,5 %	175 437	282 367
KORKOKULUT	-1 000 000	-927 720	72 280	92,8 %	-308 033	-347 491
MUUT RAHOITUSKULUT	-1 000	52 151	53 151	-5215,1 %	-71	-2 740
RAHOITUSTUOTOT JA -KULUT YHTEENSÄ	-59 240	-217 326	-158 086	366,9 %	183 870	286 884
VUOSIKATE	11 007 651	14 875 839	3 868 188	135,1 %	8 559 747	6 256 138
POISTOT JA ARVONALENTUMISET	-6 084 700	-5 639 699	445 001	92,7 %	-5 421 969	-6 118 122
TILIKAUDEN TULOS	4 922 951	9 236 140	4 313 189	187,6 %	3 137 778	138 016
VARAUSTEN LIS. - / VÄHENN. +						28 273
TILIKAUDEN YLIJÄÄMÄ / ALIJÄÄMÄ	4 922 951	9 236 140	4 313 189	187,6 %	3 137 778	166 289

Tuloslaskelman erittelyt

HENKILÖSTÖKULUT

ULKOINEN TULOSLASKELMA	TA 2023 €	TOTEUMA 11 / 2023 €	ERO TA 23 - TOT 11 / 23 €	TOTEUMA 11 / 2023 %	TOTEUMA 11 / 2022 €	TP 2022 €
HENKILÖSTÖKULUT	-40 980 120	-37 600 121	-3 379 999	91,8 %	-54 874 059	-61 106 490
TYÖLLISYYDEN HENKILÖSTÖKULUT	-1 008 830	-622 426	-386 404	61,7 %	-699 752	-739 954
HENKILÖSTÖKULUT YHTEENSÄ	-41 988 950	-38 222 547	-3 766 403	91,0 %	-55 573 811	-61 846 444

PALVELUSETELIT

ULKOINEN TULOSLASKELMA	TA 2023 €	TOTEUMA 11 / 2023 €	ERO TA 23 - TOT 11 / 23 €	TOTEUMA 11 / 2023 %	TOTEUMA 11 / 2022 €	TP 2022 €
PÄIVÄHOIDON PALVELUSETELIT	-1 400 000	-1 443 732	43 732	103,1 %	-1 262 733	-1 713 419
PALVELUSETELIT YHTEENSÄ	-1 400 000	-1 443 732	43 732	103,1 %	-1 262 733	-1 713 419

Tuloslaskelman kuukausittaiset toteumat sekä kumulatiivinen toteuma 1–11 / 2023

ULKOINEN TULOSLASKELMA	TA 2023	1 / 2023	2 / 2023	3 / 2023	4 / 2023	5 / 2023	6 / 2023	7 / 2023	8 / 2023	9 / 2023	10 / 2023	11 / 2023	Kumulatiivinen toteuma 1–11 / 2023	Tot-%
TOIMINTATUOTOT														
MYYNTITUOTOT	5 749 189	248 195	723 234	210 926	424 172	296 203	200 480	311 748	438 562	458 260	325 502	676 777	4 314 059	75,04%
MAKSUTUOTOT	1 640 650	104 842	87 957	153 009	157 168	119 751	174 269	56 055	111 160	67 031	228 850	88 884	1 348 976	82,22%
TUET JA AVUSTUKSET	1 739 012	1 113 222	-745 845	230 197	252 069	289 363	219 391	148 311	78 621	665 831	277 082	-301 979	2 226 261	128,02%
MUUT TOIMINTATUOTOT	5 372 602	89 252	84 705	684 494	1 442 612	395 096	226 084	438 950	521 073	419 982	598 898	322 200	5 223 344	97,22%
TOIMINTATUOTOT YHTEENSÄ	14 501 453	1 555 511	150 050	1 278 625	2 276 021	1 100 413	820 224	955 064	1 149 415	1 611 104	1 430 332	785 881	13 112 640	90,42%
TOIMINTAKULUT														
HENKILÖSTÖKULUT	-41 988 950	-3 266 891	-3 488 961	-3 520 060	-3 459 911	-3 595 529	-3 991 537	-2 306 044	-3 422 570	-3 714 482	-3 661 630	-3 794 931	-38 222 546	91,03%
PALKAT JA PALKKIOT	-33 810 560	-2 586 140	-2 804 962	-2 826 145	-2 779 785	-2 888 160	-3 233 849	-1 828 444	-2 744 038	-2 992 141	-2 912 803	-3 024 782	-30 621 249	90,57%
HENKILÖSIVUKULUT	-8 178 390	-680 751	-683 999	-693 915	-680 126	-707 368	-757 687	-477 600	-678 532	-722 342	-748 827	-770 149	-7 601 298	92,94%
ELÄKEKULUT	-6 971 550	-564 132	-573 899	-574 247	-570 000	-592 839	-630 333	-404 130	-570 003	-605 694	-632 171	-649 700	-6 367 149	91,33%
MUUT HENKILÖSIVUKULUT	-1 206 840	-116 619	-110 100	-119 668	-110 126	-114 529	-127 354	-73 470	-108 529	-116 648	-116 656	-120 449	-1 234 149	102,26%
PALVELUJEN OSTOT	-13 922 722	-1 003 130	-956 870	-1 462 130	-1 119 586	-1 505 424	-1 308 776	-695 028	-993 477	-1 405 337	-1 027 766	-1 111 636	-12 589 159	90,42%
AINEET, TARVIKKEET JA TAVARAT	-6 695 207	-566 800	-534 125	-490 060	-777 672	-531 249	-364 440	-259 748	-530 243	-314 830	-753 907	-525 522	-5 648 595	84,37%
AVUSTUKSET	-3 377 340	-285 947	-67 230	-295 767	-108 781	-214 834	-576 166	-182 308	-196 202	-201 120	-267 313	-156 699	-2 552 366	75,57%
MUUT TOIMINTAKULUT	-856 343	-52 066	-71 420	-127 310	-67 370	-69 467	-90 013	-103 785	-74 351	-70 393	-101 572	-62 118	-889 866	103,91%
TOIMINTAKULUT YHTEENSÄ	-66 840 562	-5 174 834	-5 118 606	-5 895 327	-5 533 320	-5 916 503	-6 330 931	-3 546 914	-5 216 842	-5 706 163	-5 812 187	-5 650 905	-59 902 531	89,62%
TOIMINTAKATE	-52 339 109	-3 619 322	-4 968 556	-4 616 701	-3 257 299	-4 816 090	-5 510 707	-2 591 850	-4 067 428	-4 095 059	-4 381 855	-4 865 024	-46 789 891	89,4%
VEROTULOT	48 840 000	9 388 000	5 230 503	3 495 395	3 470 322	3 671 663	3 334 112	5 328 285	2 616 075	3 241 894	3 936 517	4 257 270	47 970 036	98,22%
VALTIONOSUDET	14 566 000	1 264 820	1 264 820	1 264 820	1 264 820	1 264 820	1 264 820	1 264 820	1 264 820	1 264 820	1 264 820	1 264 820	13 913 020	95,52%
RAHOITUSTUOTOT JA -KULUT														
KORKOTUOTOT	387 760	25 480	25 480	37 566	25 480	25 480	38 248	25 560	25 400	37 566	25 380	26 000	317 640	81,92%
MUUT RAHOITUSTUOTOT	554 000	2 305	2 059	6 592	70 215	2 673	240 103	5 969	2 780	1 867	2 971	3 068	340 603	61,48%
KORKOKULUT	-1 000 000	-157 338	0	-56 037	-9 688	-11 756	-311 932	-52 770	-67 970	-126 583	-72 993	-60 654	-927 720	92,77%
MUUT RAHOITUSKULUT	-1 000	0	0	-2	0	-715	52 868	0	-0	-0	-0	-0	52 151	-5 215,13%
RAHOITUSTUOTOT JA -KULUT YHTEENSÄ	-59 240	-129 552	27 539	-11 881	86 008	15 683	19 288	-21 242	-39 791	-87 150	-44 642	-31 586	-217 326	366,86%
VUOSIKATE	11 007 651	6 903 946	1 554 305	131 632	1 563 851	136 076	-892 488	3 980 014	-226 323	324 505	774 840	625 480	14 875 839	135,14%
POISTOT JA ARVONALENTUMISET YHTEENSÄ	-6 084 700	-701 029	-507 058	-507 058	-323 754	-532 661	-514 061	-522 328	-521 548	-498 509	-518 425	-493 267	-5 639 699	92,69%
TILIKAUDEN TULOS	4 922 951	6 202 916	1 047 247	-375 426	1 240 097	-396 585	-1 406 549	3 457 687	-747 870	-174 004	256 415	132 213	9 236 140	187,61%
TILIKAUDEN YLIJÄÄMÄ/ALIJÄÄMÄ	4 922 951	6 202 916	1 047 247	-375 426	1 240 097	-396 585	-1 406 549	3 457 687	-747 870	-174 004	256 415	132 213	9 236 140	187,61%

Käyttötalousosa

Tarkastustoimi

Laskennallinen TA-odotusarvo 11 / 12 = 92 %

10 TARKASTUSTOIMI	TA	TOT	ERO		TOT	MUUTOS-%	TP
1 ULKOINEN LASKENTA	2023	1-11/2023	TA 2023- 1-11/2023	TOT-%	1-11/2022	1-11/2022	2022
TOIMINTAKULUT							
PALKAT JA PALKKIOT	-45 850	-31 480	-14 370	68,66%	-25 329	24,28%	-34 697
HENKILÖSIVUKULUT	-9 340	-5 396	-3 944	57,78%	-2 253	139,49%	-3 065
PALVELUJEN OSTOT	-37 720	-16 624	-21 096	44,07%	-17 786	-6,53%	-29 950
AINEET,TARVIKKEET JA TAVARAT	-300	-33	-267	11,0%	-5 471	-99,4%	-5 471
TOIMINTAKULUT YHTEENSÄ	-93 210	-53 534	-39 676	57,43%	-50 839	5,3%	-73 183
TOIMINTAKATE	-93 210	-53 534	-39 676	57,43%	-50 839	5,3%	-73 183
10 TARKASTUSTOIMI							
2 SISÄINEN LASKENTA							
TOIMINTAKULUT							
PALVELUJEN OSTOT	-8 030	-2 814	-5 216	35,04%	-6 934	-59,42%	-7 233
TOIMINTAKULUT YHTEENSÄ	-8 030	-2 814	-5 216	35,04%	-6 934	-59,42%	-7 233
TOIMINTAKATE	-8 030	-2 814	-5 216	35,04%	-6 934	-59,42%	-7 233
10 TARKASTUSTOIMI							
YHTEENSÄ	TA	TOT	ERO		TOT	MUUTOS-%	TP
TOIMINTAKULUT YHTEENSÄ	2023	1-11/2023	TA 2023- 1-11/2023	TOT-%	1-11/2022	1-11/2022	2022
TOIMINTAKULUT YHTEENSÄ	-101 240	-56 347	-44 893	55,66%	-57 773	-2,47%	-80 416
TOIMINTAKATE	-101 240	-56 347	-44 893	55,66%	-57 773	-2,47%	-80 416

Keskushallintopalvelut

Laskennallinen TA-odotusarvo 11 / 12 = 92 %

11 KESKUSHALL.PALVELUT		ERO			MUUTOS-%			
	TA	TOT	TA 2023-	TOT-%	TOT	1-11/2023	TP	
1 ULKOINEN LASKENTA	2023	1-11/2023	1-11/2023		1-11/2022	1-11/2022	2022	
TOIMINTATUOTOT								
MYYNITUOTOT	2 470 591	1 734 979	735 612	70,23%	3 874 211	-55,22%	4 477 871	
MAKSUTUOTOT	0	1 572	-1 572		1 704	-7,77%	1 704	
TUET JA AVUSTUKSET	706 052	561 057	144 995	79,46%	713 646	-21,38%	656 539	
MUUT TOIMINTATUOTOT	239 560	226 506	13 054	94,55%	98 392	130,21%	388 613	
TOIMINTATUOTOT YHTEENSÄ	3 416 203	2 524 114	892 089	73,89%	4 687 954	-46,16%	5 524 728	
TOIMINTAKULUT								
PALKAT JA PALKKIOT	-2 968 780	-2 550 935	-417 845	85,93%	-2 557 915	-0,27%	-2 503 877	
HENKILÖSIVUKULUT	-774 610	-620 138	-154 472	80,06%	-680 027	-8,81%	-700 313	
PALVELUJEN OSTOT	-3 721 158	-2 855 841	-865 317	76,75%	-3 428 537	-16,7%	-3 949 296	
AINEET, TARVIKKEET JA TAVARAT	-429 740	-346 965	-82 775	80,74%	-223 816	55,02%	-189 516	
AVUSTUKSET	-1 836 860	-1 583 223	-253 637	86,19%	-572 299	176,64%	-622 826	
MUUT TOIMINTAKULUT	-334 727	-250 627	-84 100	74,88%	-111 920	123,93%	-127 274	
TOIMINTAKULUT YHTEENSÄ	-10 065 875	-8 207 730	-1 858 145	81,54%	-7 574 514	8,36%	-8 093 103	
TOIMINTAKATE	-6 649 672	-5 683 615	-966 057	85,47%	-2 886 560	96,9%	-2 568 375	
11 KESKUSHALL.PALVELUT								
2 SISÄINEN LASKENTA								
TOIMINTATUOTOT								
MYYNITUOTOT	949 173	779 082	170 091	82,08%	1 722 512	-54,77%	1 892 473	
MUUT TOIMINTATUOTOT	0	-208	208		0		0	
TOIMINTATUOTOT YHTEENSÄ	949 173	778 874	170 299	82,06%	1 722 512	-54,78%	1 892 473	
TOIMINTAKULUT								
PALVELUJEN OSTOT	-132 290	-87 390	-44 900	66,06%	-93 841	-6,87%	-119 759	
AINEET, TARVIKKEET JA TAVARAT	0	-562	562		-870	-35,49%	-870	
MUUT TOIMINTAKULUT	-379 290	-348 843	-30 447	91,97%	-182 990	90,63%	-199 595	
TOIMINTAKULUT YHTEENSÄ	-511 580	-436 794	-74 786	85,38%	-277 701	57,29%	-320 225	
TOIMINTAKATE	437 593	342 079	95 514	78,17%	1 444 811	-76,32%	1 572 249	
11 KESKUSHALL.PALVELUT								
YHTEENSÄ		TA	TOT	ERO	TOT	MUUTOS-%	TP	
		2023	1-11/2023	TA 2023-	1-11/2022	1-11/2022	2022	
TOIMINTATUOTOT YHTEENSÄ		4 365 376	3 302 988	1 062 388	75,66%	6 410 466	-48,48%	7 417 201
TOIMINTAKULUT YHTEENSÄ		-10 577 455	-8 644 524	-1 932 931	81,73%	-7 852 215	10,09%	-8 413 327
TOIMINTAKATE		-6 212 079	-5 341 536	-870 543	85,99%	-1 441 749	270,49%	-996 126

Sivistyspalvelut

Laskennallinen TA-odotusarvo 11 / 12 = 92 %

40 SIVISTYSPALVELUT	TA	TOT	ERO		TOT	MUUTOS-%	TP
1 ULKOINEN LASKENTA	2023	1-11/2023	TA 2023- 1-11/2023	TOT-%	1-11/2022	1-11/2023 1-11/2022	2022
TOIMINTATUOTOT							
MYYNTITUOTOT	1 582 278	1 182 082	400 196	74,71%	881 298	34,13%	937 400
MAKSUTUOTOT	1 098 240	899 591	198 649	81,91%	1 008 190	-10,77%	1 151 494
TUET JA AVUSTUKSET	1 032 960	1 597 630	-564 670	154,67%	1 109 704	43,97%	1 280 874
MUUT TOIMINTATUOTOT	31 342	51 881	-20 539	165,53%	43 376	19,61%	45 935
TOIMINTATUOTOT YHTEENSÄ	3 744 820	3 731 184	13 636	99,64%	3 042 568	22,63%	3 415 703
TOIMINTAKULUT							
PALKAT JA PALKKIOT	-24 390 970	-22 142 798	-2 248 172	90,78%	-20 468 639	8,18%	-22 573 158
HENKILÖSIVUKULUT	-5 748 320	-5 495 803	-252 517	95,61%	-4 987 476	10,19%	-5 782 076
PALVELUJEN OSTOT	-6 554 884	-6 326 852	-228 032	96,52%	-5 868 053	7,82%	-6 622 567
AINEET,TARVIKKEET JA TAVARAT	-1 529 987	-1 194 837	-335 150	78,09%	-984 592	21,35%	-1 053 642
AVUSTUKSET	-1 383 030	-884 824	-498 206	63,98%	-895 170	-1,16%	-961 063
MUUT TOIMINTAKULUT	-236 416	-344 119	107 703	145,56%	-190 955	80,21%	-239 349
TOIMINTAKULUT YHTEENSÄ	-39 843 607	-36 389 233	-3 454 374	91,33%	-33 394 886	8,97%	-37 231 855
TOIMINTAKATE	-36 098 787	-32 658 049	-3 440 738	90,47%	-30 352 318	7,6%	-33 816 151
40 SIVISTYSPALVELUT							
2 SISÄINEN LASKENTA							
TOIMINTATUOTOT							
MYYNTITUOTOT	0	21 538	-21 538		80 692	-73,31%	147 453
MAKSUTUOTOT	36 980	261 295	-224 315	706,58%	222 380	17,5%	243 019
MUUT TOIMINTATUOTOT	0	7 007	-7 007		1 283	446,38%	1 458
TOIMINTATUOTOT YHTEENSÄ	36 980	289 840	-252 860	783,78%	304 354	-4,77%	391 930
TOIMINTAKULUT							
PALVELUJEN OSTOT	-4 744 280	-4 366 160	-378 120	92,03%	-4 135 982	5,57%	-4 519 858
AINEET,TARVIKKEET JA TAVARAT	0	-1 851	1 851		-4 833	-61,71%	-5 165
MUUT TOIMINTAKULUT	-5 487 170	-5 254 924	-232 246	95,77%	-5 318 263	-1,19%	-5 801 962
TOIMINTAKULUT YHTEENSÄ	-10 231 450	-9 622 935	-608 515	94,05%	-9 459 078	1,73%	-10 326 985
TOIMINTAKATE	-10 194 470	-9 333 095	-861 375	91,55%	-9 154 724	1,95%	-9 935 055
40 SIVISTYSPALVELUT							
YHTEENSÄ	TA	TOT	ERO		TOT	MUUTOS-%	TP
	2023	1-11/2023	TA 2023- 1-11/2023	TOT-%	1-11/2022	1-11/2023 1-11/2022	2022
TOIMINTATUOTOT YHTEENSÄ	3 781 800	4 021 024	-239 224	106,33%	3 346 922	20,14%	3 807 633
TOIMINTAKULUT YHTEENSÄ	-50 075 057	-46 012 168	-4 062 889	91,89%	-42 853 964	7,37%	-47 558 839
TOIMINTAKATE	-46 293 257	-41 991 144	-4 302 113	90,71%	-39 507 042	6,29%	-43 751 207

Sivistyslautakunta

Laskennallinen TA-odotusarvo 11 / 12 = 92 %

410 SIVISTYSLAUTAKUNTA

	TA	TOT	ERO		TOT	MUUTOS-%	TP
1 ULKOINEN LASKENTA	2023	1-11/2023	TA 2023- 1-11/2023	TOT-%	1-11/2022	1-11/2023 1-11/2022	2022
TOIMINTATUOTOT							
MYYNITUOTOT	1 259 000	863 819	395 181	68,61%	587 042	47,15%	615 012
MAKSUTUOTOT	841 810	617 472	224 338	73,35%	768 205	-19,62%	901 949
TUET JA AVUSTUKSET	680 050	1 196 823	-516 773	175,99%	716 984	66,92%	784 145
MUUT TOIMINTATUOTOT	7 880	3 740	4 140	47,46%	19 885	-81,19%	19 825
TOIMINTATUOTOT YHTEENSÄ	2 788 740	2 681 854	106 886	96,17%	2 092 116	28,19%	2 320 931
TOIMINTAKULUT							
PALKAT JA PALKKIOT	-21 489 260	-19 548 245	-1 941 015	90,97%	-18 202 065	7,4%	-19 976 739
HENKILÖSIVUKULUT	-4 959 160	-4 869 421	-89 739	98,19%	-4 331 686	12,41%	-5 007 270
PALVELUJEN OSTOT	-5 745 830	-5 665 832	-79 998	98,61%	-5 210 287	8,74%	-5 894 724
AINEET, TARVIKKEET JA TAVARAT	-1 123 065	-884 095	-238 970	78,72%	-783 220	12,88%	-823 495
AVUSTUKSET	-1 182 530	-701 565	-480 965	59,33%	-746 068	-5,97%	-808 561
MUUT TOIMINTAKULUT	-181 791	-265 254	83 463	145,91%	-120 631	119,89%	-164 284
TOIMINTAKULUT YHTEENSÄ	-34 681 636	-31 934 412	-2 747 224	92,08%	-29 393 957	8,64%	-32 675 071
TOIMINTAKATE	-31 892 896	-29 252 558	-2 640 338	91,72%	-27 301 841	7,15%	-30 354 139

410 SIVISTYSLAUTAKUNTA

2 SISÄINEN LASKENTA

TOIMINTATUOTOT							
MYYNITUOTOT	0	-2 055	2 055		57 449	-103,58%	116 514
MAKSUTUOTOT	0	-1 850	1 850		-158	1 073,07%	-134
TOIMINTATUOTOT YHTEENSÄ	0	-3 905	3 905		57 291	-106,82%	116 381
TOIMINTAKULUT							
PALVELUJEN OSTOT	-4 276 880	-3 938 812	-338 068	92,1%	-3 739 081	5,34%	-4 086 299
AINEET, TARVIKKEET JA TAVARAT	0	-1 508	1 508		-3 726	-59,54%	-3 997
MUUT TOIMINTAKULUT	-3 552 980	-3 477 746	-75 234	97,88%	-3 630 137	-4,2%	-3 960 087
TOIMINTAKULUT YHTEENSÄ	-7 829 860	-7 418 065	-411 795	94,74%	-7 372 945	0,61%	-8 050 383
TOIMINTAKATE	-7 829 860	-7 421 971	-407 889	94,79%	-7 315 653	1,45%	-7 934 002

410 SIVISTYSLAUTAKUNTA

	TA	TOT	ERO		TOT	MUUTOS-%	TP
YHTEENSÄ	2023	1-11/2023	TA 2023- 1-11/2023	TOT-%	1-11/2022	1-11/2023 1-11/2022	2022
TOIMINTATUOTOT YHTEENSÄ	2 788 740	2 677 948	110 792	96,03%	2 149 407	24,59%	2 437 312
TOIMINTAKULUT YHTEENSÄ	-42 511 496	-39 352 477	-3 159 019	92,57%	-36 766 902	7,03%	-40 725 454
TOIMINTAKATE	-39 722 756	-36 674 529	-3 048 227	92,33%	-34 617 494	5,94%	-38 288 142

Varhaiskasvatuspalvelut

Laskennallinen TA-odotusarvo 11 / 12 = 92 %

4210 VARHAISKASV.PALVELUT	TA	TOT	ERO		TOT	MUUTOS-%	TP
1 ULKOINEN LASKENTA	2023	1-11/2023	TA 2023- 1-11/2023	TOT-%	1-11/2022	1-11/2023 1-11/2022	2022
TOIMINTATUOTOT							
MYYNTITUOTOT	2 410	2 891	-481	119,95%	2 392	20,87%	3 714
MAKSUTUOTOT	709 090	502 644	206 446	70,89%	653 785	-23,12%	771 387
TUET JA AVUSTUKSET	290 000	325 756	-35 756	112,33%	271 986	19,77%	338 121
MUUT TOIMINTATUOTOT	4 000	1 027	2 973	25,68%	11 988	-91,43%	11 928
TOIMINTATUOTOT YHTEENSÄ	1 005 500	832 318	173 182	82,78%	940 151	-11,47%	1 125 150
TOIMINTAKULUT							
PALKAT JA PALKKIOT	-6 451 460	-5 993 167	-458 293	92,9%	-5 366 738	11,67%	-5 929 100
HENKILÖSIVUKULUT	-1 611 270	-1 491 103	-120 167	92,54%	-1 413 170	5,51%	-1 634 963
PALVELUJEN OSTOT	-1 785 300	-1 903 228	117 928	106,61%	-1 637 287	16,24%	-2 128 946
AINEET, TARVIKKEET JA TAVARAT	-116 780	-95 971	-20 809	82,18%	-95 646	0,34%	-101 827
AVUSTUKSET	-1 120 000	-701 445	-418 555	62,63%	-745 568	-5,92%	-805 601
MUUT TOIMINTAKULUT	-42 930	-113 478	70 548	264,33%	-13 346	750,28%	-67 702
TOIMINTAKULUT YHTEENSÄ	-11 127 740	-10 298 391	-829 349	92,55%	-9 271 756	11,07%	-10 668 139
TOIMINTAKATE	-10 122 240	-9 466 073	-656 167	93,52%	-8 331 604	13,62%	-9 542 989

4210 VARHAISKASV.PALVELUT

2 SISÄINEN LASKENTA

TOIMINTATUOTOT							
MYYNTITUOTOT	0	0	0		-15	-100,0%	-271
MAKSUTUOTOT	0	-338	338		-158	114,2%	-326
TOIMINTATUOTOT YHTEENSÄ	0	-338	338		-173	95,6%	-597
TOIMINTAKULUT							
PALVELUJEN OSTOT	-1 378 590	-1 268 718	-109 872	92,03%	-1 171 968	8,26%	-1 279 989
AINEET, TARVIKKEET JA TAVARAT	0	-433	433		-1 588	-72,72%	-1 768
MUUT TOIMINTAKULUT	-649 390	-597 374	-52 016	91,99%	-666 724	-10,4%	-727 307
TOIMINTAKULUT YHTEENSÄ	-2 027 980	-1 866 525	-161 455	92,04%	-1 840 280	1,43%	-2 009 064
TOIMINTAKATE	-2 027 980	-1 866 863	-161 117	92,06%	-1 840 453	1,43%	-2 009 661

4210 VARHAISKASV.PALVELUT

	TA	TOT	ERO		TOT	MUUTOS-%	TP
YHTEENSÄ	2023	1-11/2023	TA 2023- 1-11/2023	TOT-%	1-11/2022	1-11/2023 1-11/2022	2022
TOIMINTATUOTOT YHTEENSÄ	1 005 500	831 980	173 520	82,74%	939 979	-11,49%	1 124 553
TOIMINTAKULUT YHTEENSÄ	-13 155 720	-12 164 916	-990 804	92,47%	-11 112 036	9,48%	-12 677 203
TOIMINTAKATE	-12 150 220	-11 332 936	-817 284	93,27%	-10 172 057	11,41%	-11 552 650

Peruskoulutus

Laskennallinen TA-odotusarvo 11 / 12 = 92 %

4410 PERUSKOULUTUS	TA	TOT	ERO		TOT	MUUTOS-%	TP
1 ULKOINEN LASKENTA	2023	1-11/2023	TA 2023- 1-11/2023	TOT-%	1-11/2022	1-11/2023	2022
TOIMINTATUOTOT							
MYYNTITUOTOT	1 014 580	681 065	333 515	67,13%	413 602	64,67%	454 616
MAKSUTUOTOT	132 010	114 828	17 182	86,98%	114 420	0,36%	130 562
TUET JA AVUSTUKSET	368 050	774 320	-406 270	210,38%	423 843	82,69%	427 668
MUUT TOIMINTATUOTOT	3 880	2 233	1 647	57,54%	6 680	-66,58%	6 680
TOIMINTATUOTOT YHTEENSÄ	1 518 520	1 572 446	-53 926	103,55%	958 545	64,05%	1 019 527
TOIMINTAKULUT							
PALKAT JA PALKKIOT	-13 427 310	-12 106 517	-1 320 793	90,16%	-11 444 506	5,78%	-12 532 801
HENKILÖSIVUKULUT	-2 981 980	-3 025 659	43 679	101,46%	-2 599 002	16,42%	-3 003 427
PALVELUJEN OSTOT	-3 690 970	-3 573 236	-117 734	96,81%	-3 364 600	6,2%	-3 534 531
AINEET, TARVIKKEET JA TAVARAT	-868 365	-667 932	-200 433	76,92%	-579 507	15,26%	-603 072
AVUSTUKSET	-62 530	-120	-62 410	0,19%	-500	-76,0%	-2 960
MUUT TOIMINTAKULUT	-78 681	-105 652	26 971	134,28%	-67 428	56,68%	-53 599
TOIMINTAKULUT YHTEENSÄ	-21 109 836	-19 479 116	-1 630 720	92,28%	-18 055 542	7,88%	-19 730 390
TOIMINTAKATE	-19 591 316	-17 906 670	-1 684 646	91,4%	-17 096 997	4,74%	-18 710 863

4410 PERUSKOULUTUS

2 SISÄINEN LASKENTA

TOIMINTATUOTOT							
MYYNTITUOTOT	0	-2 055	2 055		57 464	-103,58%	116 786
MAKSUTUOTOT	0	-1 512	1 512		0		192
TOIMINTATUOTOT YHTEENSÄ	0	-3 568	3 568		57 464	-106,21%	116 978
TOIMINTAKULUT							
PALVELUJEN OSTOT	-2 740 630	-2 528 344	-212 286	92,25%	-2 431 015	4,0%	-2 657 708
AINEET, TARVIKKEET JA TAVARAT	0	-687	687		-2 032	-66,17%	-2 108
MUUT TOIMINTAKULUT	-2 608 890	-2 608 555	-335	99,99%	-2 698 537	-3,33%	-2 943 824
TOIMINTAKULUT YHTEENSÄ	-5 349 520	-5 137 586	-211 934	96,04%	-5 131 585	0,12%	-5 603 641
TOIMINTAKATE	-5 349 520	-5 141 154	-208 366	96,1%	-5 074 120	1,32%	-5 486 663

4410 PERUSKOULUTUS

4410 PERUSKOULUTUS	TA	TOT	ERO		TOT	MUUTOS-%	TP
YHTEENSÄ	2023	1-11/2023	TA 2023- 1-11/2023	TOT-%	1-11/2022	1-11/2023	2022
TOIMINTATUOTOT YHTEENSÄ	1 518 520	1 568 878	-50 358	103,32%	1 016 009	54,42%	1 136 505
TOIMINTAKULUT YHTEENSÄ	-26 459 356	-24 616 702	-1 842 654	93,04%	-23 187 127	6,17%	-25 334 031
TOIMINTAKATE	-24 940 836	-23 047 824	-1 893 012	92,41%	-22 171 117	3,95%	-24 197 526

Nuorten ja aikuisten koulutus

Laskennallinen TA-odotusarvo 11 / 12 = 92 %

4470 NUORT. JA AIK. KOUL.	TA	TOT	ERO		TOT	MUUTOS-%	TP
1 ULKOINEN LASKENTA	2023	1-11/2023	TA 2023- 1-11/2023	TOT-%	1-11/2022	1-11/2022	2022
TOIMINTATUOTOT							
MYYNITUOTOT	242 010	179 863	62 147	74,32%	171 048	5,15%	156 682
MAKSUTUOTOT	710	0	710	0,0%	0		0
TUET JA AVUSTUKSET	22 000	96 747	-74 747	439,76%	21 155	357,33%	18 356
MUUT TOIMINTATUOTOT	0	480	-480		1 217	-60,55%	1 217
TOIMINTATUOTOT YHTEENSÄ	264 720	277 090	-12 370	104,67%	193 419	43,26%	176 255
TOIMINTAKULUT							
PALKAT JA PALKKIOT	-1 610 490	-1 448 561	-161 929	89,95%	-1 390 822	4,15%	-1 514 838
HENKILÖSIVUKULUT	-365 910	-352 660	-13 250	96,38%	-319 514	10,37%	-368 879
PALVELUJEN OSTOT	-269 560	-189 369	-80 191	70,25%	-208 400	-9,13%	-231 248
AINEET, TARVIKKEET JA TAVARAT	-137 920	-120 192	-17 728	87,15%	-108 067	11,22%	-118 595
MUUT TOIMINTAKULUT	-60 180	-46 124	-14 056	76,64%	-39 857	15,72%	-42 983
TOIMINTAKULUT YHTEENSÄ	-2 444 060	-2 156 905	-287 155	88,25%	-2 066 660	4,37%	-2 276 542
TOIMINTAKATE	-2 179 340	-1 879 815	-299 525	86,26%	-1 873 240	0,35%	-2 100 287
4470 NUORT. JA AIK. KOUL.							
2 SISÄINEN LASKENTA							
TOIMINTAKULUT							
PALVELUJEN OSTOT	-157 660	-141 750	-15 910	89,91%	-136 099	4,15%	-148 601
AINEET, TARVIKKEET JA TAVARAT	0	-387	387		-106	265,09%	-121
MUUT TOIMINTAKULUT	-294 700	-271 817	-22 883	92,24%	-264 875	2,62%	-288 955
TOIMINTAKULUT YHTEENSÄ	-452 360	-413 954	-38 406	91,51%	-401 080	3,21%	-437 678
TOIMINTAKATE	-452 360	-413 954	-38 406	91,51%	-401 080	3,21%	-437 678
4470 NUORT. JA AIK. KOUL.							
YHTEENSÄ	TA	TOT	ERO		TOT	MUUTOS-%	TP
	2023	1-11/2023	TA 2023- 1-11/2023	TOT-%	1-11/2022	1-11/2022	2022
TOIMINTATUOTOT YHTEENSÄ	264 720	277 090	-12 370	104,67%	193 419	43,26%	176 255
TOIMINTAKULUT YHTEENSÄ	-2 896 420	-2 570 859	-325 561	88,76%	-2 467 739	4,18%	-2 714 220
TOIMINTAKATE	-2 631 700	-2 293 769	-337 931	87,16%	-2 274 320	0,86%	-2 537 965

Elämänlaatulautakunta

Laskennallinen TA-odotusarvo 11 / 12 = 92 %

460 ELÄMÄNLAATULAUTAKUNTA		ERO			MUUTOS-%		TP	
1 ULKOINEN LASKENTA	TA 2023	TOT 1-11/2023	TA 2023- 1-11/2023	TOT-%	TOT 1-11/2022	1-11/2023 1-11/2022	2022	
TOIMINTATUOTOT								
MYyntITUOTOT	306 160	302 604	3 556	98,84%	280 625	7,83%	308 757	
MAKSUTUOTOT	248 930	265 414	-16 484	106,62%	230 987	14,9%	240 548	
TUET JA AVUSTUKSET	307 530	391 092	-83 562	127,17%	369 836	5,75%	454 857	
MUUT TOIMINTATUOTOT	23 462	48 141	-24 679	205,19%	23 491	104,94%	26 109	
TOIMINTATUOTOT YHTEENSÄ	886 082	1 007 252	-121 170	113,67%	904 940	11,31%	1 030 271	
TOIMINTAKULUT								
PALKAT JA PALKKIOT	-2 623 520	-2 343 496	-280 024	89,33%	-2 079 665	12,69%	-2 357 749	
HENKILÖSIVUKULUT	-724 590	-566 484	-158 106	78,18%	-611 338	-7,34%	-716 652	
PALVELUJEN OSTOT	-766 254	-619 319	-146 935	80,82%	-631 042	-1,86%	-692 718	
AINEET, TARVIKKEET JA TAVARAT	-361 810	-285 487	-76 323	78,91%	-191 156	49,35%	-214 005	
AVUSTUKSET	-200 500	-183 259	-17 241	91,4%	-149 102	22,91%	-152 502	
MUUT TOIMINTAKULUT	-51 625	-75 698	24 073	146,63%	-66 381	14,03%	-70 360	
TOIMINTAKULUT YHTEENSÄ	-4 728 299	-4 073 743	-654 556	86,16%	-3 728 684	9,25%	-4 203 987	
TOIMINTAKATE	-3 842 217	-3 066 491	-775 726	79,81%	-2 823 745	8,6%	-3 173 716	
460 ELÄMÄNLAATULAUTAKUNTA								
2 SISÄINEN LASKENTA								
TOIMINTATUOTOT								
MYyntITUOTOT	0	22 719	-22 719		23 243	-2,26%	30 939	
MAKSUTUOTOT	36 980	262 515	-225 535	709,88%	222 178	18,16%	242 793	
MUUT TOIMINTATUOTOT	0	7 007	-7 007		1 283	446,38%	1 458	
TOIMINTATUOTOT YHTEENSÄ	36 980	292 241	-255 261	790,27%	246 703	18,46%	275 189	
TOIMINTAKULUT								
PALVELUJEN OSTOT	-411 210	-375 683	-35 527	91,36%	-351 681	6,82%	-384 111	
AINEET, TARVIKKEET JA TAVARAT	0	-343	343		-1 079	-68,22%	-1 140	
MUUT TOIMINTAKULUT	-1 749 560	-1 607 934	-141 626	91,91%	-1 577 602	1,92%	-1 721 135	
TOIMINTAKULUT YHTEENSÄ	-2 160 770	-1 983 960	-176 810	91,82%	-1 930 362	2,78%	-2 106 386	
TOIMINTAKATE	-2 123 790	-1 691 720	-432 070	79,66%	-1 683 660	0,48%	-1 831 197	
460 ELÄMÄNLAATULAUTAKUNTA								
YHTEENSÄ		ERO			MUUTOS-%		TP	
	TA 2023	TOT 1-11/2023	TA 2023- 1-11/2023	TOT-%	TOT 1-11/2022	1-11/2023 1-11/2022	2022	
TOIMINTATUOTOT YHTEENSÄ		923 062	1 299 492	-376 430	140,78%	1 151 643	12,84%	1 305 460
TOIMINTAKULUT YHTEENSÄ		-6 889 069	-6 057 703	-831 366	87,93%	-5 659 047	7,04%	-6 310 373
TOIMINTAKATE		-5 966 007	-4 758 210	-1 207 797	79,76%	-4 507 404	5,56%	-5 004 913

Aineen taidemuseon johtokunta

Laskennallinen TA-odotusarvo 11 / 12 = 92 %

480 AINEEN TAIDEMUSEON JOHTOKUNTA

	TA	TOT	ERO		TOT	MUUTOS-%	TP
1 ULKOINEN LASKENTA	2023	1-11/2023	TA 2023- 1-11/2023	TOT-%	1-11/2022	1-11/2022	2022
TOIMINTATUOTOT							
MYYNITUOTOT	17 118	15 659	1 459	91,48%	13 631	14,87%	13 631
MAKSUTUOTOT	7 500	16 705	-9 205	222,73%	8 997	85,66%	8 997
TUET JA AVUSTUKSET	45 380	9 715	35 665	21,41%	22 884	-57,55%	41 871
MUUT TOIMINTATUOTOT	0	0	0		0		1
TOIMINTATUOTOT YHTEENSÄ	69 998	42 078	27 920	60,11%	45 512	-7,55%	64 501
TOIMINTAKULUT							
PALKAT JA PALKKIOT	-278 190	-251 058	-27 132	90,25%	-186 909	34,32%	-238 670
HENKILÖSIVUKULUT	-64 570	-59 898	-4 672	92,76%	-44 452	34,75%	-58 154
PALVELUJEN OSTOT	-42 800	-41 701	-1 099	97,43%	-26 725	56,04%	-35 125
AINEET, TARVIKKEET JA TAVARAT	-45 112	-25 255	-19 857	55,98%	-10 215	147,23%	-16 143
MUUT TOIMINTAKULUT	-3 000	-3 167	167	105,58%	-3 943	-19,68%	-4 705
TOIMINTAKULUT YHTEENSÄ	-433 672	-381 078	-52 594	87,87%	-272 245	39,98%	-352 797
TOIMINTAKATE	-363 674	-339 000	-24 674	93,22%	-226 732	49,52%	-288 296

480 AINEEN TAIDEMUSEON JOHTOKUNTA

2 SISÄINEN LASKENTA

TOIMINTATUOTOT							
MYYNITUOTOT	0	875	-875		0		0
MAKSUTUOTOT	0	630	-630		360	75,0%	360
TOIMINTATUOTOT YHTEENSÄ	0	1 505	-1 505		360	318,06%	360
TOIMINTAKULUT							
PALVELUJEN OSTOT	-56 190	-51 666	-4 524	91,95%	-45 219	14,26%	-49 448
AINEET, TARVIKKEET JA TAVARAT	0	0	0		-28	-100,0%	-28
MUUT TOIMINTAKULUT	-184 630	-169 244	-15 386	91,67%	-110 524	53,13%	-120 740
TOIMINTAKULUT YHTEENSÄ	-240 820	-220 910	-19 910	91,73%	-155 771	41,82%	-170 216
TOIMINTAKATE	-240 820	-219 405	-21 415	91,11%	-155 411	41,18%	-169 856

480 AINEEN TAIDEMUSEON JOHTOKUNTA

	TA	TOT	ERO		TOT	MUUTOS-%	TP
YHTEENSÄ	2023	1-11/2023	TA 2023- 1-11/2023	TOT-%	1-11/2022	1-11/2022	2022
TOIMINTATUOTOT YHTEENSÄ	69 998	43 583	26 415	62,26%	45 872	-4,99%	64 861
TOIMINTAKULUT YHTEENSÄ	-674 492	-601 988	-72 504	89,25%	-428 016	40,65%	-523 012
TOIMINTAKATE	-604 494	-558 405	-46 089	92,38%	-382 143	46,12%	-458 152

Tekniset palvelut

Laskennallinen TA-odotusarvo 11 / 12 = 92 %

60 TEKNISET PALVELUT		ERO			MUUTOS-%		TP	
1 ULKOINEN LASKENTA	TA 2023	TOT 1-11/2023	TA 2023- 1-11/2023	TOT-%	TOT 1-11/2022	1-11/2023 1-11/2022	2022	
TOIMINTATUOTOT								
MYYNITUOTOT	1 696 320	1 396 998	299 322	82,35%	1 465 053	-4,65%	1 700 859	
MAKSUTUOTOT	542 410	447 814	94 596	82,56%	524 482	-14,62%	621 377	
TUET JA AVUSTUKSET	0	67 573	-67 573		48 423	39,55%	91 524	
MUUT TOIMINTATUOTOT	5 101 700	4 944 957	156 743	96,93%	2 480 213	99,38%	2 702 689	
TOIMINTATUOTOT YHTEENSÄ	7 340 430	6 857 342	483 088	93,42%	4 518 170	51,77%	5 116 449	
TOIMINTAKULUT								
PALKAT JA PALKKIOT	-6 404 960	-5 896 035	-508 925	92,05%	-5 702 028	3,4%	-6 240 630	
HENKILÖSIVUKULUT	-1 646 120	-1 479 961	-166 159	89,91%	-1 626 602	-9,02%	-1 847 914	
PALVELUJEN OSTOT	-3 608 960	-3 389 841	-219 119	93,93%	-5 325 615	-36,35%	-5 993 004	
AINEET, TARVIKKEET JA TAVARAT	-4 735 180	-4 106 760	-628 420	86,73%	-3 701 340	10,95%	-4 494 817	
AVUSTUKSET	-157 450	-84 319	-73 131	53,55%	-140 764	-40,1%	-145 293	
MUUT TOIMINTAKULUT	-285 200	-295 120	9 920	103,48%	-308 140	-4,23%	-342 178	
TOIMINTAKULUT YHTEENSÄ	-16 837 870	-15 252 036	-1 585 834	90,58%	-16 804 488	-9,24%	-19 063 837	
TOIMINTAKATE	-9 497 440	-8 394 694	-1 102 746	88,39%	-12 286 319	-31,67%	-13 947 388	
60 TEKNISET PALVELUT								
2 SISÄINEN LASKENTA								
TOIMINTATUOTOT								
MYYNITUOTOT	5 105 337	4 695 295	410 042	91,97%	4 307 554	9,0%	4 681 177	
MAKSUTUOTOT	0	19 697	-19 697		17 360	13,46%	21 714	
MUUT TOIMINTATUOTOT	6 081 850	5 576 100	505 750	91,68%	6 716 623	-16,98%	7 327 637	
TOIMINTATUOTOT YHTEENSÄ	11 187 187	10 291 092	896 095	91,99%	11 041 537	-6,8%	12 030 528	
TOIMINTAKULUT								
PALVELUJEN OSTOT	-1 169 590	-1 062 812	-106 778	90,87%	-784 846	35,42%	-839 462	
AINEET, TARVIKKEET JA TAVARAT	0	-547	547		6 812	-108,03%	6 537	
MUUT TOIMINTAKULUT	-252 690	-233 903	-18 787	92,57%	-215 704	8,44%	-235 414	
TOIMINTAKULUT YHTEENSÄ	-1 422 280	-1 297 262	-125 018	91,21%	-993 738	30,54%	-1 068 339	
TOIMINTAKATE	9 764 907	8 993 830	771 077	92,1%	10 047 799	-10,49%	10 962 189	
60 TEKNISET PALVELUT								
YHTEENSÄ		TA	TOT	ERO	TOT	MUUTOS-%	TP	
		2023	1-11/2023	TA 2023- 1-11/2023	1-11/2022	1-11/2023 1-11/2022	2022	
TOIMINTATUOTOT YHTEENSÄ		18 527 617	17 148 434	1 379 183	92,56%	15 559 707	10,21%	17 146 977
TOIMINTAKULUT YHTEENSÄ		-18 260 150	-16 549 298	-1 710 852	90,63%	-17 798 227	-7,02%	-20 132 176
TOIMINTAKATE		267 467	599 136	-331 669	224,0%	-2 238 520	-126,76%	-2 985 199

Teknisten palvelujen lautakunta

Laskennallinen TA-odotusarvo 11 / 12 = 92 %

610 TEKNISTEN PALVELUJEN LAUTAKUNTA		ERO		MUUTOS-%		TP	
	TA	TOT	TA 2023-	TOT-%	TOT	1-11/2022	2022
1 ULKOINEN LASKENTA	2023	1-11/2023	1-11/2023		1-11/2022	1-11/2022	
TOIMINTATUOTOT							
MYYNITUOTOT	671 290	740 034	-68 744	110,24%	755 792	-2,08%	845 143
MAKSUTUOTOT	187 960	70 491	117 469	37,5%	111 519	-36,79%	193 520
TUET JA AVUSTUKSET	0	67 573	-67 573		48 423	39,55%	91 524
MUUT TOIMINTATUOTOT	5 075 970	4 905 856	170 114	96,65%	2 449 924	100,25%	2 671 278
TOIMINTATUOTOT YHTEENSÄ	5 935 220	5 783 955	151 265	97,45%	3 365 658	71,85%	3 801 465
TOIMINTAKULUT							
PALKAT JA PALKKIOT	-5 079 910	-4 755 812	-324 098	93,62%	-4 600 007	3,39%	-5 025 183
HENKILÖSIVUKULUT	-1 374 010	-1 150 510	-223 500	83,73%	-1 345 944	-14,52%	-1 539 405
PALVELUJEN OSTOT	-3 204 180	-3 188 794	-15 386	99,52%	-5 128 619	-37,82%	-5 763 081
AINEET, TARVIKKEET JA TAVARAT	-4 686 560	-4 089 225	-597 335	87,25%	-3 675 430	11,26%	-4 465 659
AVUSTUKSET	-128 140	-60 550	-67 590	47,25%	-122 320	-50,5%	-122 320
MUUT TOIMINTAKULUT	-213 700	-227 094	13 394	106,27%	-249 904	-9,13%	-274 513
TOIMINTAKULUT YHTEENSÄ	-14 686 500	-13 471 984	-1 214 516	91,73%	-15 122 225	-10,91%	-17 190 162
TOIMINTAKATE	-8 751 280	-7 688 029	-1 063 251	87,85%	-11 756 566	-34,61%	-13 388 698
610 TEKNISTEN PALVELUJEN LAUTAKUNTA							
2 SISÄINEN LASKENTA							
TOIMINTATUOTOT							
MYYNITUOTOT	4 226 847	3 889 047	337 800	92,01%	3 708 481	4,87%	4 047 586
MAKSUTUOTOT	0	6 415	-6 415		4 487	42,96%	6 039
MUUT TOIMINTATUOTOT	6 081 850	5 576 100	505 750	91,68%	6 716 623	-16,98%	7 327 637
TOIMINTATUOTOT YHTEENSÄ	10 308 697	9 471 562	837 135	91,88%	10 429 591	-9,19%	11 381 261
TOIMINTAKULUT							
PALVELUJEN OSTOT	-1 105 340	-1 012 396	-92 944	91,59%	-744 863	35,92%	-794 907
AINEET, TARVIKKEET JA TAVARAT	0	-504	504		7 003	-107,2%	6 728
MUUT TOIMINTAKULUT	-184 610	-171 496	-13 114	92,9%	-173 685	-1,26%	-189 584
TOIMINTAKULUT YHTEENSÄ	-1 289 950	-1 184 397	-105 553	91,82%	-911 545	29,93%	-977 763
TOIMINTAKATE	9 018 747	8 287 165	731 582	91,89%	9 518 046	-12,93%	10 403 499
610 TEKNISTEN PALVELUJEN LAUTAKUNTA							
	TA	TOT	ERO		TOT	MUUTOS-%	TP
YHTEENSÄ	2023	1-11/2023	TA 2023-	TOT-%	1-11/2022	1-11/2022	2022
TOIMINTATUOTOT YHTEENSÄ	16 243 917	15 255 517	988 400	93,92%	13 795 249	10,59%	15 182 726
TOIMINTAKULUT YHTEENSÄ	-15 976 450	-14 656 381	-1 320 069	91,74%	-16 033 769	-8,59%	-18 167 925
TOIMINTAKATE	267 467	599 136	-331 669	224,0%	-2 238 520	-126,76%	-2 985 199

Kunnallistekniikka

Laskennallinen TA-odotusarvo 11 / 12 = 92 %

6110 KUNNALLISTEKNIikka	TA	TOT	ERO		TOT	MUUTOS-%	TP
1 ULKOINEN LASKENTA	2023	1-11/2023	TA 2023- 1-11/2023	TOT-%	1-11/2022	1-11/2023	2022
TOIMINTATUOTOT							
MYYNTITUOTOT	403 450	527 288	-123 838	130,69%	518 623	1,67%	579 119
MAKSUTUOTOT	32 470	4 912	27 558	15,13%	43 490	-88,71%	110 742
TUET JA AVUSTUKSET	0	43 793	-43 793		34 187	28,1%	63 378
MUUT TOIMINTATUOTOT	317 000	371 510	-54 510	117,2%	281 901	31,79%	306 490
TOIMINTATUOTOT YHTEENSÄ	752 920	947 504	-194 584	125,84%	878 201	7,89%	1 059 729
TOIMINTAKULUT							
PALKAT JA PALKKIOT	-1 084 780	-1 006 779	-78 001	92,81%	-1 004 914	0,19%	-1 109 838
HENKILÖSIVUKULUT	-372 430	-240 528	-131 902	64,58%	-366 323	-34,34%	-414 643
PALVELUJEN OSTOT	-1 227 590	-1 257 653	30 063	102,45%	-1 155 452	8,85%	-1 330 550
AINEET, TARVIKKEET JA TAVARAT	-696 830	-535 795	-161 035	76,89%	-560 955	-4,49%	-688 911
AVUSTUKSET	-128 140	-60 550	-67 590	47,25%	-122 320	-50,5%	-122 320
MUUT TOIMINTAKULUT	-55 410	-52 079	-3 331	93,99%	-67 128	-22,42%	-68 005
TOIMINTAKULUT YHTEENSÄ	-3 565 180	-3 153 385	-411 795	88,45%	-3 277 093	-3,77%	-3 734 267
TOIMINTAKATE	-2 812 260	-2 205 882	-606 378	78,44%	-2 398 891	-8,05%	-2 674 538
6110 KUNNALLISTEKNIikka							
2 SISÄINEN LASKENTA							
TOIMINTATUOTOT							
MYYNTITUOTOT	87 557	81 026	6 531	92,54%	52 225	55,15%	56 580
MAKSUTUOTOT	0	6 415	-6 415		4 487	42,96%	6 039
TOIMINTATUOTOT YHTEENSÄ	87 557	87 441	116	99,87%	56 712	54,18%	62 619
TOIMINTAKULUT							
PALVELUJEN OSTOT	-100 280	-77 449	-22 831	77,23%	-81 436	-4,9%	-88 972
AINEET, TARVIKKEET JA TAVARAT	0	0	0		21 563	-100,0%	21 551
MUUT TOIMINTAKULUT	-83 010	-76 750	-6 260	92,46%	-77 608	-1,11%	-84 780
TOIMINTAKULUT YHTEENSÄ	-183 290	-154 198	-29 092	84,13%	-137 481	12,16%	-152 201
TOIMINTAKATE	-95 733	-66 757	-28 976	69,73%	-80 769	-17,35%	-89 583
6110 KUNNALLISTEKNIikka							
YHTEENSÄ	TA	TOT	ERO		TOT	MUUTOS-%	TP
	2023	1-11/2023	TA 2023- 1-11/2023	TOT-%	1-11/2022	1-11/2022	2022
TOIMINTATUOTOT YHTEENSÄ	840 477	1 034 945	-194 468	123,14%	934 914	10,7%	1 122 348
TOIMINTAKULUT YHTEENSÄ	-3 748 470	-3 307 584	-440 886	88,24%	-3 414 573	-3,13%	-3 886 468
TOIMINTAKATE	-2 907 993	-2 272 639	-635 354	78,15%	-2 479 660	-8,35%	-2 764 120

Kaavoitus ja mittaus

Laskennallinen TA-odotusarvo 11 / 12 = 92 %

6140 KAAVOITUS JA MITTAUS	TA	TOT	ERO		TOT	MUUTOS-%	TP
1 ULKOINEN LASKENTA	2023	1-11/2023	TA 2023- 1-11/2023	TOT-%	1-11/2022	1-11/2023 1-11/2022	2022
TOIMINTATUOTOT							
MYYNTITUOTOT	91 570	62 842	28 728	68,63%	52 767	19,09%	65 251
MAKSUTUOTOT	155 490	65 580	89 910	42,18%	68 029	-3,6%	82 714
TUET JA AVUSTUKSET	0	7 293	-7 293		7 200	1,3%	8 665
MUUT TOIMINTATUOTOT	1 527 500	1 684 654	-157 154	110,29%	1 432 640	17,59%	1 564 771
TOIMINTATUOTOT YHTEENSÄ	1 774 560	1 820 369	-45 809	102,58%	1 560 636	16,64%	1 721 401
TOIMINTAKULUT							
PALKAT JA PALKKIOT	-697 590	-661 499	-36 091	94,83%	-594 712	11,23%	-643 878
HENKILÖSIVUKULUT	-211 230	-163 101	-48 129	77,21%	-196 265	-16,9%	-222 536
PALVELUJEN OSTOT	-229 100	-225 782	-3 318	98,55%	-171 281	31,82%	-238 920
AINEET, TARVIKKEET JA TAVARAT	-53 280	-39 431	-13 849	74,01%	-36 725	7,37%	-38 493
MUUT TOIMINTAKULUT	-14 230	-33 210	18 980	233,38%	-10 915	204,26%	-18 488
TOIMINTAKULUT YHTEENSÄ	-1 205 430	-1 123 022	-82 408	93,16%	-1 009 898	11,2%	-1 162 315
TOIMINTAKATE	569 130	697 346	-128 216	122,53%	550 738	26,62%	559 086
6140 KAAVOITUS JA MITTAUS							
2 SISÄINEN LASKENTA							
TOIMINTATUOTOT							
MYYNTITUOTOT	0	190	-190		68	181,48%	68
MUUT TOIMINTATUOTOT	0	0	0		3 903	-100,0%	4 686
TOIMINTATUOTOT YHTEENSÄ	0	190	-190		3 971	-95,21%	4 754
TOIMINTAKULUT							
PALVELUJEN OSTOT	-31 180	-26 796	-4 384	85,94%	-26 385	1,55%	-28 876
AINEET, TARVIKKEET JA TAVARAT	0	0	0		-24	-100,0%	-61
MUUT TOIMINTAKULUT	-54 410	-50 176	-4 234	92,22%	-27 360	83,39%	-29 820
TOIMINTAKULUT YHTEENSÄ	-85 590	-76 971	-8 619	89,93%	-53 769	43,15%	-58 757
TOIMINTAKATE	-85 590	-76 781	-8 809	89,71%	-49 799	54,18%	-54 004
6140 KAAVOITUS JA MITTAUS							
YHTEENSÄ	TA	TOT	ERO		TOT	MUUTOS-%	TP
	2023	1-11/2023	TA 2023- 1-11/2023	TOT-%	1-11/2022	1-11/2023 1-11/2022	2022
TOIMINTATUOTOT YHTEENSÄ	1 774 560	1 820 559	-45 999	102,59%	1 564 607	16,36%	1 726 154
TOIMINTAKULUT YHTEENSÄ	-1 291 020	-1 199 994	-91 026	92,95%	-1 063 667	12,82%	-1 221 072
TOIMINTAKATE	483 540	620 565	-137 025	128,34%	500 940	23,88%	505 082

Tilapalvelut

Laskennallinen TA-odotusarvo 11 / 12 = 92 %

6610 TILAPALVELUT	TA	TOT	ERO		TOT	MUUTOS-%	TP
1 ULKOINEN LASKENTA	2023	1-11/2023	TA 2023- 1-11/2023	TOT-%	1-11/2022	1-11/2023 1-11/2022	2022
TOIMINTATUOTOT							
MYyntITUOTOT	176 270	149 904	26 366	85,04%	184 401	-18,71%	200 773
MAKSUTUOTOT	0	0	0		0		64
TUET JA AVUSTUKSET	0	16 487	-16 487		7 036	134,32%	19 481
MUUT TOIMINTATUOTOT	3 231 470	2 849 692	381 778	88,19%	735 383	287,51%	800 017
TOIMINTATUOTOT YHTEENSÄ	3 407 740	3 016 082	391 658	88,51%	926 821	225,42%	1 020 335
TOIMINTAKULUT							
PALKAT JA PALKKIOT	-3 297 540	-3 087 534	-210 006	93,63%	-3 000 381	2,9%	-3 271 468
HENKILÖSIVUKULUT	-761 880	-746 881	-14 999	98,03%	-677 449	10,25%	-786 369
PALVELUJEN OSTOT	-1 747 490	-1 705 287	-42 203	97,58%	-1 641 123	3,91%	-1 830 280
AINEET, TARVIKKEET JA TAVARAT	-3 936 450	-3 513 998	-422 452	89,27%	-3 077 750	14,17%	-3 738 255
MUUT TOIMINTAKULUT	-144 060	-141 804	-2 256	98,43%	-171 861	-17,49%	-188 021
TOIMINTAKULUT YHTEENSÄ	-9 887 420	-9 195 505	-691 915	93,0%	-8 568 564	7,32%	-9 814 392
TOIMINTAKATE	-6 479 680	-6 179 422	-300 258	95,37%	-7 641 744	-19,14%	-8 794 057
6610 TILAPALVELUT							
2 SISÄINEN LASKENTA							
TOIMINTATUOTOT							
MYyntITUOTOT	4 139 290	3 807 831	331 459	91,99%	3 656 189	4,15%	3 990 938
MUUT TOIMINTATUOTOT	6 081 850	5 576 100	505 750	91,68%	6 712 719	-16,93%	7 322 950
TOIMINTATUOTOT YHTEENSÄ	10 221 140	9 383 931	837 209	91,81%	10 368 908	-9,5%	11 313 889
TOIMINTAKULUT							
PALVELUJEN OSTOT	-95 390	-98 479	3 089	103,24%	-37 969	159,37%	-43 467
AINEET, TARVIKKEET JA TAVARAT	0	-382	382		-14 536	-97,37%	-14 762
MUUT TOIMINTAKULUT	-47 190	-44 571	-2 619	94,45%	-68 717	-35,14%	-74 984
TOIMINTAKULUT YHTEENSÄ	-142 580	-143 432	852	100,6%	-121 221	18,32%	-133 212
TOIMINTAKATE	10 078 560	9 240 499	838 061	91,68%	10 247 687	-9,83%	11 180 676
6610 TILAPALVELUT							
YHTEENSÄ	TA	TOT	ERO		TOT	MUUTOS-%	TP
	2023	1-11/2023	TA 2023- 1-11/2023	TOT-%	1-11/2022	1-11/2023 1-11/2022	2022
TOIMINTATUOTOT YHTEENSÄ	13 628 880	12 400 014	1 228 866	90,98%	11 295 729	9,78%	12 334 224
TOIMINTAKULUT YHTEENSÄ	-10 030 000	-9 338 937	-691 063	93,11%	-8 689 786	7,47%	-9 947 604
TOIMINTAKATE	3 598 880	3 061 077	537 803	85,06%	2 605 943	17,47%	2 386 620

Yhteispalvelut

Laskennallinen TA-odotusarvo 11 / 12 = 92 %

6650 YHTEISPALVELUT	TA	TOT	ERO		TOT	MUUTOS-%	TP
1 ULKOINEN LASKENTA	2023	1-11/2023	TA 2023- 1-11/2023	TOT-%	1-11/2022	1-11/2022	2022
TOIMINTAKULUT							
HENKILÖSIVUKULUT	-28 470	0	-28 470	0,0%	-105 908	-100,0%	-115 858
PALVELUJEN OSTOT	0	-72	72		-2 160 763	-100,0%	-2 363 331
TOIMINTAKULUT YHTEENSÄ	-28 470	-72	-28 398	0,25%	-2 266 670	-100,0%	-2 479 189
TOIMINTAKATE	-28 470	-72	-28 398	0,25%	-2 266 670	-100,0%	-2 479 189
6650 YHTEISPALVELUT							
2 SISÄINEN LASKENTA							
TOIMINTAKULUT							
PALVELUJEN OSTOT	-878 490	-809 673	-68 817	92,17%	-599 073	35,15%	-633 591
AINEET,TARVIKKEET JA TAVARAT	0	-122	122		0		0
TOIMINTAKULUT YHTEENSÄ	-878 490	-809 795	-68 695	92,18%	-599 073	35,17%	-633 591
TOIMINTAKATE	-878 490	-809 795	-68 695	92,18%	-599 073	35,17%	-633 591
6650 YHTEISPALVELUT							
YHTEENSÄ	TA	TOT	ERO		TOT	MUUTOS-%	TP
	2023	1-11/2023	TA 2023- 1-11/2023	TOT-%	1-11/2022	1-11/2022	2022
TOIMINTAKULUT YHTEENSÄ	-906 960	-809 867	-97 093	89,29%	-2 865 743	-71,74%	-3 112 780
TOIMINTAKATE	-906 960	-809 867	-97 093	89,29%	-2 865 743	-71,74%	-3 112 780

Perämeren jätelautakunta

Laskennallinen TA-odotusarvo 11 / 12 = 92 %

691 PERÄMEREN JÄTELAUTAKUNTA		ERO		MUUTOS-%		TP	
	TA	TOT	TA 2023-	TOT-%	TOT	1-11/2023	2022
1 ULKOINEN LASKENTA	2023	1-11/2023	1-11/2023		1-11/2022	1-11/2022	
TOIMINTATUOTOT							
MYyntITUOTOT	133 390	88 473	44 917	66,33%	72 124	22,67%	80 126
MUUT TOIMINTATUOTOT	320	0	320	0,0%	0		0
TOIMINTATUOTOT YHTEENSÄ	133 710	88 473	45 237	66,17%	72 124	22,67%	80 126
TOIMINTAKULUT							
PALKAT JA PALKKIOT	-60 000	-57 395	-2 605	95,66%	-52 020	10,33%	-57 881
HENKILÖSIVUKULUT	-12 290	-13 525	1 235	110,05%	-10 145	33,32%	-11 099
PALVELUJEN OSTOT	-51 000	-10 852	-40 148	21,28%	-7 705	40,85%	-8 345
AINEET, TARVIKKEET JA TAVARAT	-2 080	-40	-2 040	1,94%	-47	-13,85%	-47
MUUT TOIMINTAKULUT	-1 410	-100	-1 310	7,09%	0		0
TOIMINTAKULUT YHTEENSÄ	-126 780	-81 912	-44 868	64,61%	-69 917	17,16%	-77 372
TOIMINTAKATE	6 930	6 561	369	94,68%	2 207	197,27%	2 755
691 PERÄMEREN JÄTELAUTAKUNTA							
2 SISÄINEN LASKENTA							
TOIMINTAKULUT							
PALVELUJEN OSTOT	-1 700	-1 767	67	103,93%	-2 207	-19,95%	-2 755
MUUT TOIMINTAKULUT	-5 230	-4 794	-436	91,67%	0		0
TOIMINTAKULUT YHTEENSÄ	-6 930	-6 561	-369	94,68%	-2 207	197,27%	-2 755
TOIMINTAKATE	-6 930	-6 561	-369	94,68%	-2 207	197,27%	-2 755
691 PERÄMEREN JÄTELAUTAKUNTA							
YHTEENSÄ		TOT	ERO	TOT-%	TOT	MUUTOS-%	TP
	TA	1-11/2023	TA 2023-		1-11/2022	1-11/2022	2022
	2023		1-11/2023				
TOIMINTATUOTOT YHTEENSÄ	133 710	88 473	45 237	66,17%	72 124	22,67%	80 126
TOIMINTAKULUT YHTEENSÄ	-133 710	-88 473	-45 237	66,17%	-72 124	22,67%	-80 126
TOIMINTAKATE	0	0	0		0		0

Meri-Lapin ympäristölautakunta

Laskennallinen TA-odotusarvo 11 / 12 = 92 %

695 MERI-LAPIN YMPÄRISTÖLAUTAKUNTA

	TA	TOT	ERO		TOT	MUUTOS-%	TP
1 ULKOINEN LASKENTA	2023	1-11/2023	TA 2023-1-11/2023	TOT-%	1-11/2022	1-11/2022	2022
TOIMINTATUOTOT							
MYYNTITUOTOT	891 640	568 490	323 150	63,76%	637 137	-10,77%	775 590
MAKSUTUOTOT	354 450	377 322	-22 872	106,45%	412 962	-8,63%	427 857
MUUT TOIMINTATUOTOT	25 410	39 101	-13 691	153,88%	30 288	29,1%	31 411
TOIMINTATUOTOT YHTEENSÄ	1 271 500	984 914	286 586	77,46%	1 080 388	-8,84%	1 234 858
TOIMINTAKULUT							
PALKAT JA PALKKIOT	-1 265 050	-1 082 829	-182 221	85,6%	-1 050 001	3,13%	-1 157 565
HENKILÖSIVUKULUT	-259 820	-315 925	56 105	121,59%	-270 513	16,79%	-297 410
PALVELUJEN OSTOT	-353 780	-190 195	-163 585	53,76%	-189 292	0,48%	-221 579
AINEET, TARVIKKEET JA TAVARAT	-46 540	-17 495	-29 045	37,59%	-25 863	-32,36%	-29 111
AVUSTUKSET	-29 310	-23 769	-5 541	81,09%	-18 443	28,88%	-22 973
MUUT TOIMINTAKULUT	-70 090	-67 926	-2 164	96,91%	-58 235	16,64%	-67 665
TOIMINTAKULUT YHTEENSÄ	-2 024 590	-1 698 139	-326 451	83,88%	-1 612 347	5,32%	-1 796 303
TOIMINTAKATE	-753 090	-713 226	-39 864	94,71%	-531 959	34,08%	-561 445

695 MERI-LAPIN YMPÄRISTÖLAUTAKUNTA

2 SISÄINEN LASKENTA

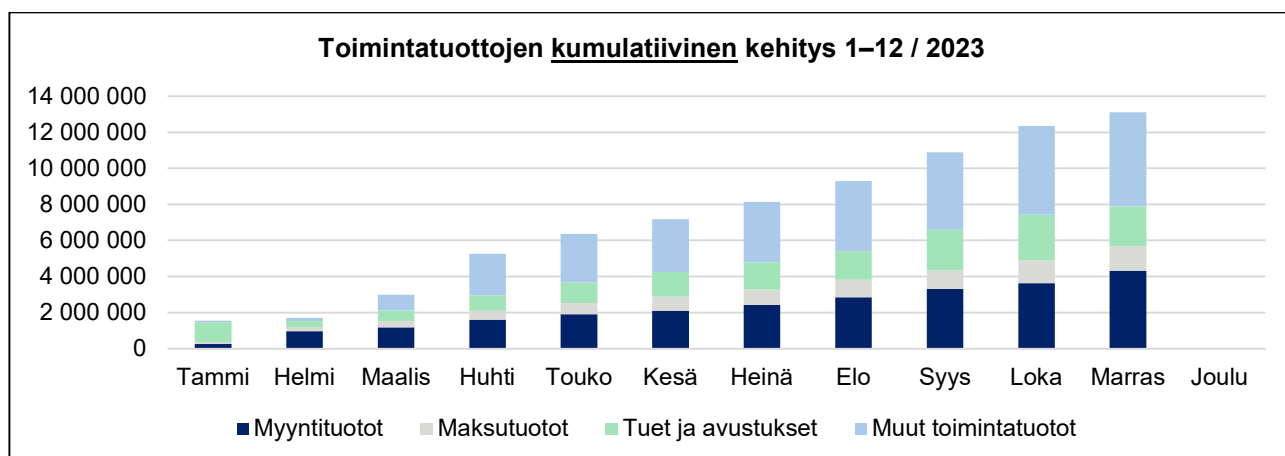
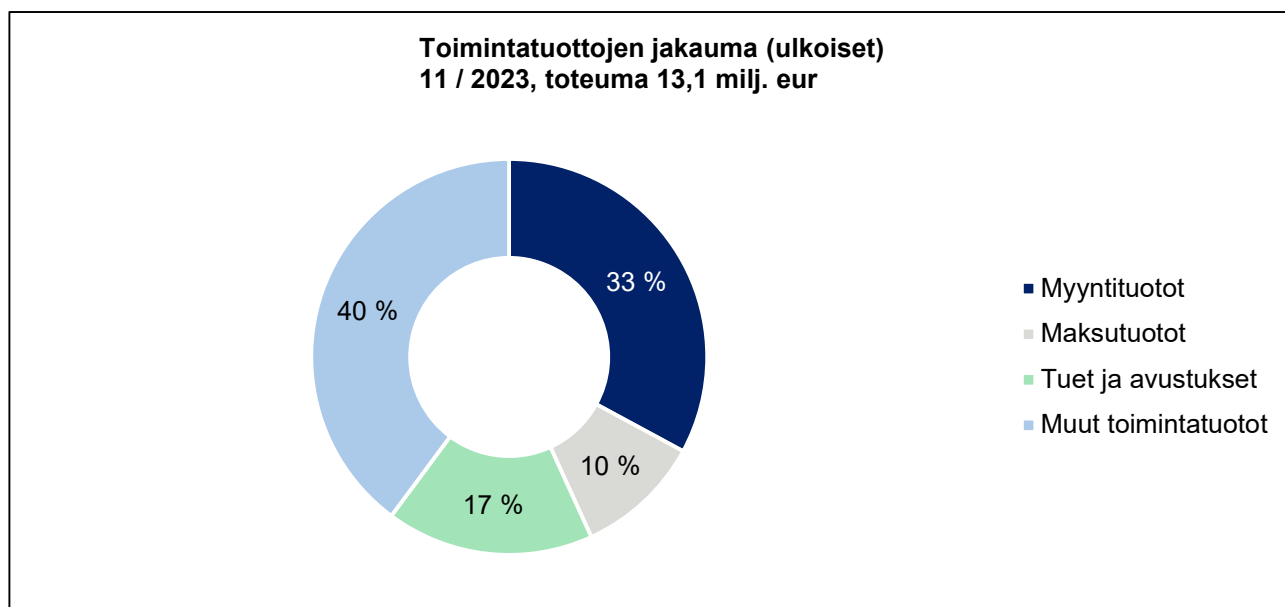
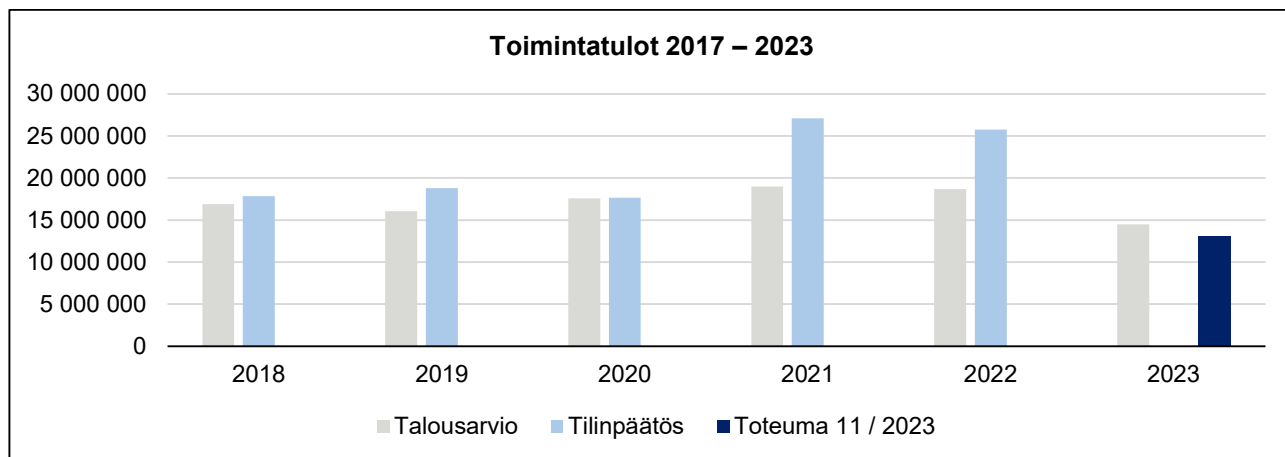
TOIMINTATUOTOT							
MYYNTITUOTOT	878 490	806 248	72 242	91,78%	599 073	34,58%	633 591
MAKSUTUOTOT	0	13 282	-13 282		12 873	3,18%	15 675
TOIMINTATUOTOT YHTEENSÄ	878 490	819 530	58 960	93,29%	611 946	33,92%	649 266
TOIMINTAKULUT							
PALVELUJEN OSTOT	-62 550	-48 649	-13 901	77,78%	-37 776	28,78%	-41 800
AINEET, TARVIKKEET JA TAVARAT	0	-43	43		-191	-77,49%	-191
MUUT TOIMINTAKULUT	-62 850	-57 613	-5 238	91,67%	-42 019	37,11%	-45 830
TOIMINTAKULUT YHTEENSÄ	-125 400	-106 304	-19 096	84,77%	-79 987	32,9%	-87 821
TOIMINTAKATE	753 090	713 226	39 864	94,71%	531 959	34,08%	561 445

695 MERI-LAPIN YMPÄRISTÖLAUTAKUNTA

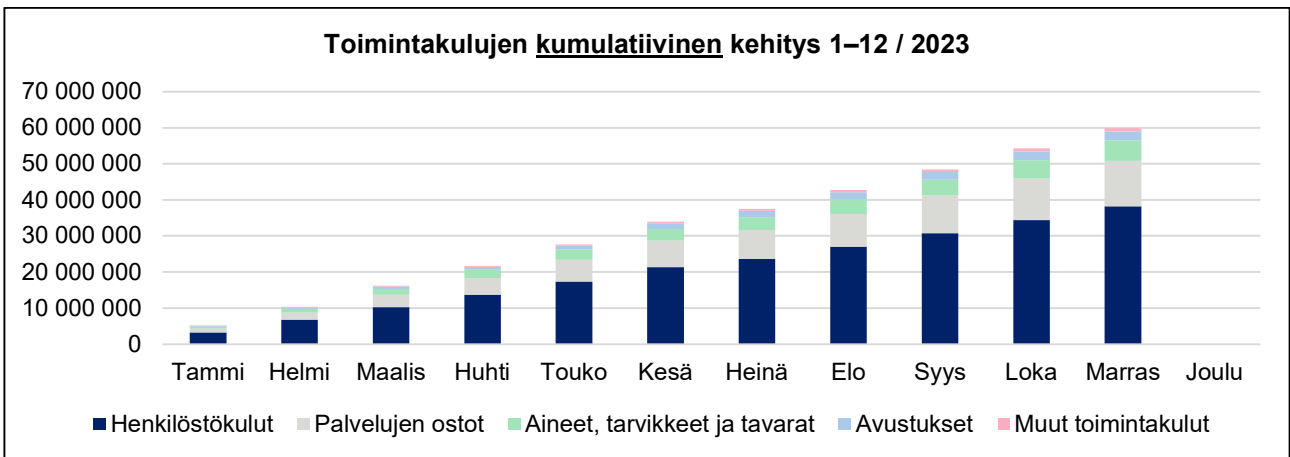
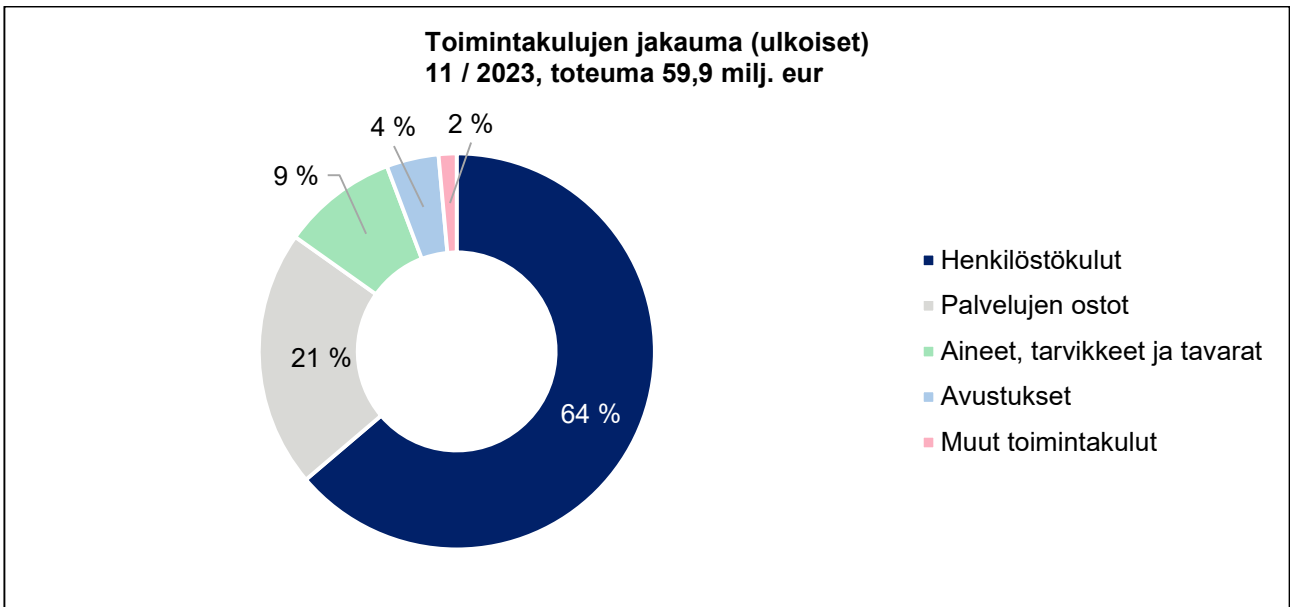
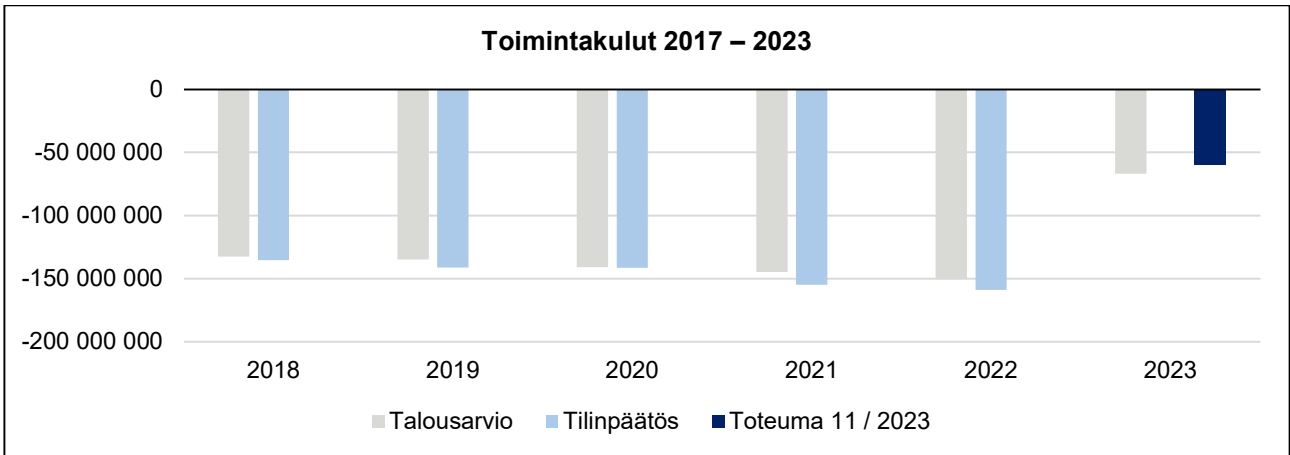
	TA	TOT	ERO		TOT	MUUTOS-%	TP
YHTEENSÄ	2023	1-11/2023	TA 2023-1-11/2023	TOT-%	1-11/2022	1-11/2022	2022
TOIMINTATUOTOT YHTEENSÄ	2 149 990	1 804 444	345 546	83,93%	1 692 334	6,62%	1 884 125
TOIMINTAKULUT YHTEENSÄ	-2 149 990	-1 804 444	-345 546	83,93%	-1 692 334	6,62%	-1 884 125
TOIMINTAKATE	0	0	0		0		0

Talouden toteumataulukot

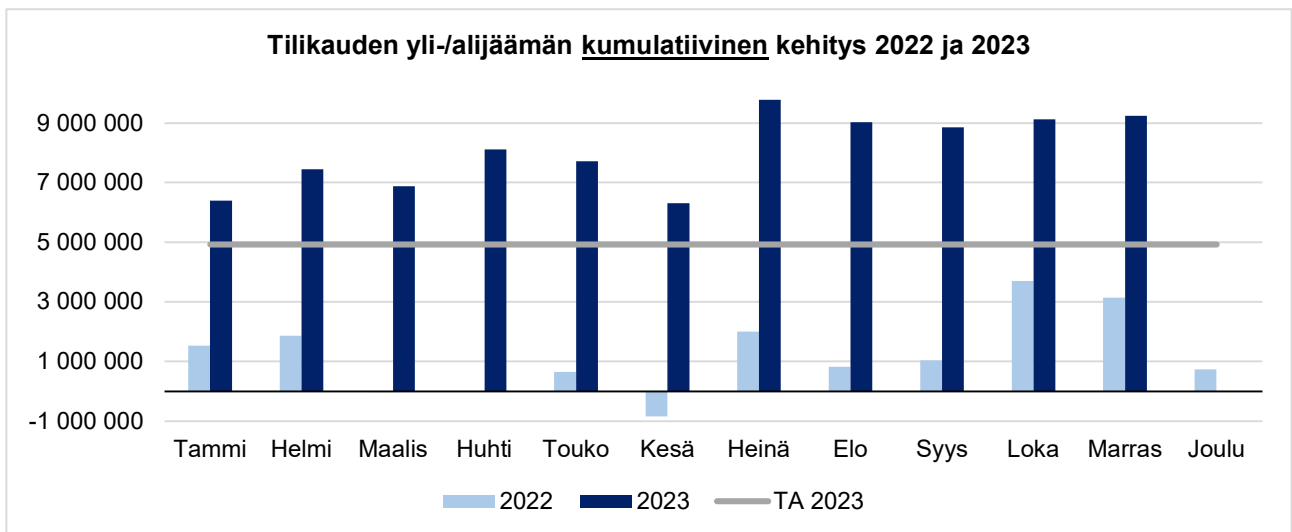
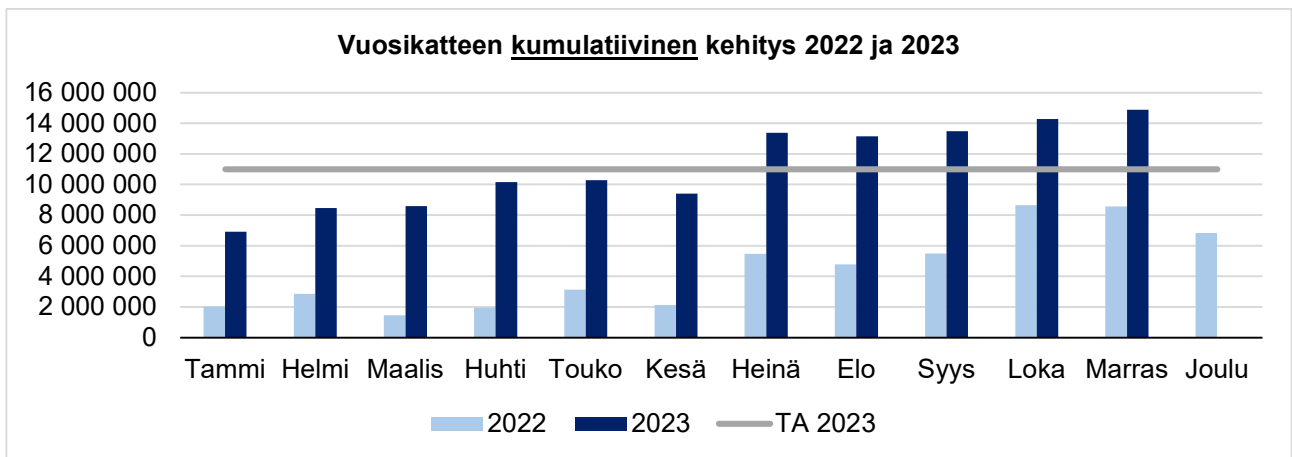
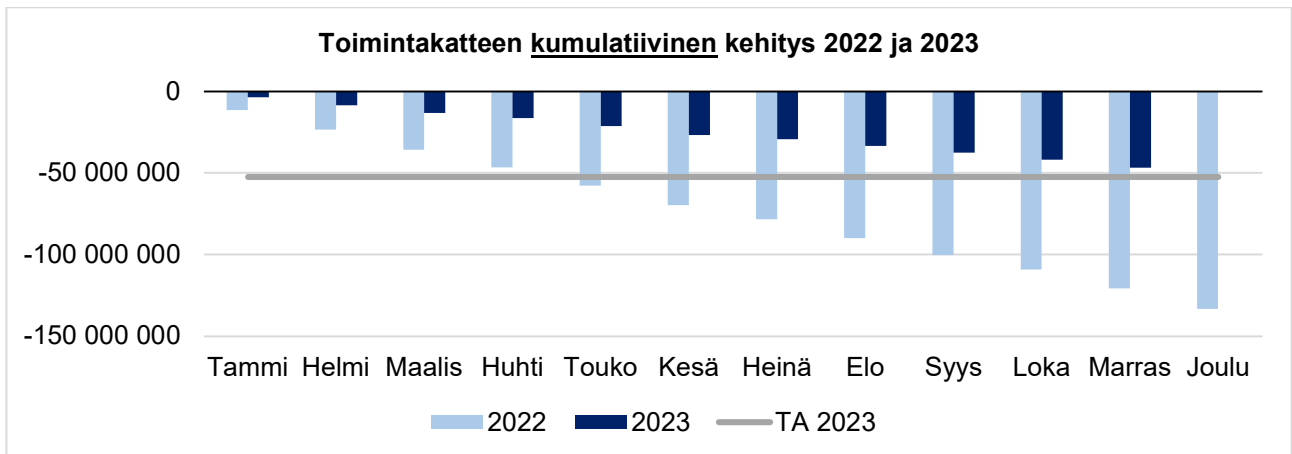
Toimintatuotot



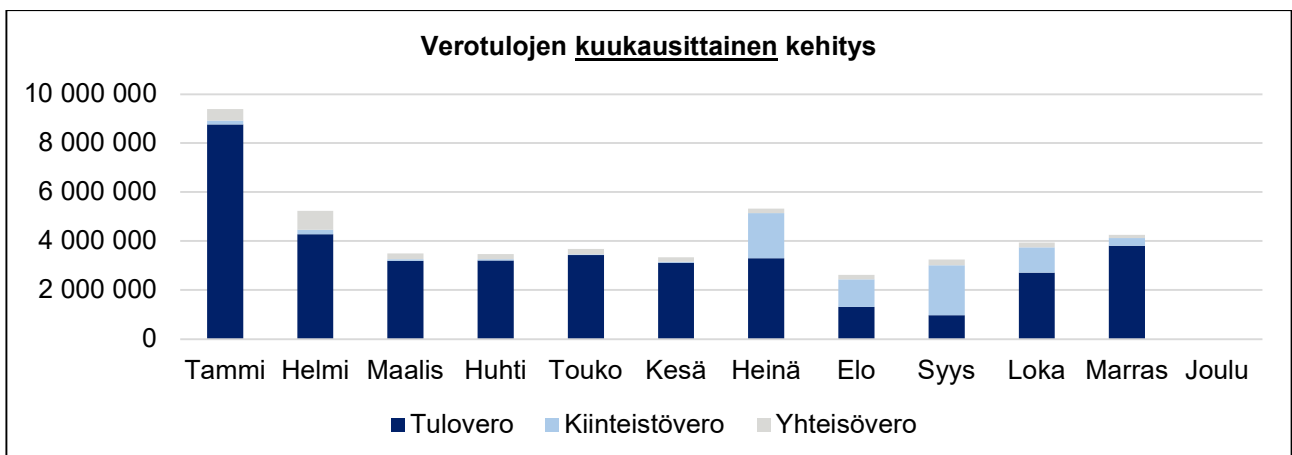
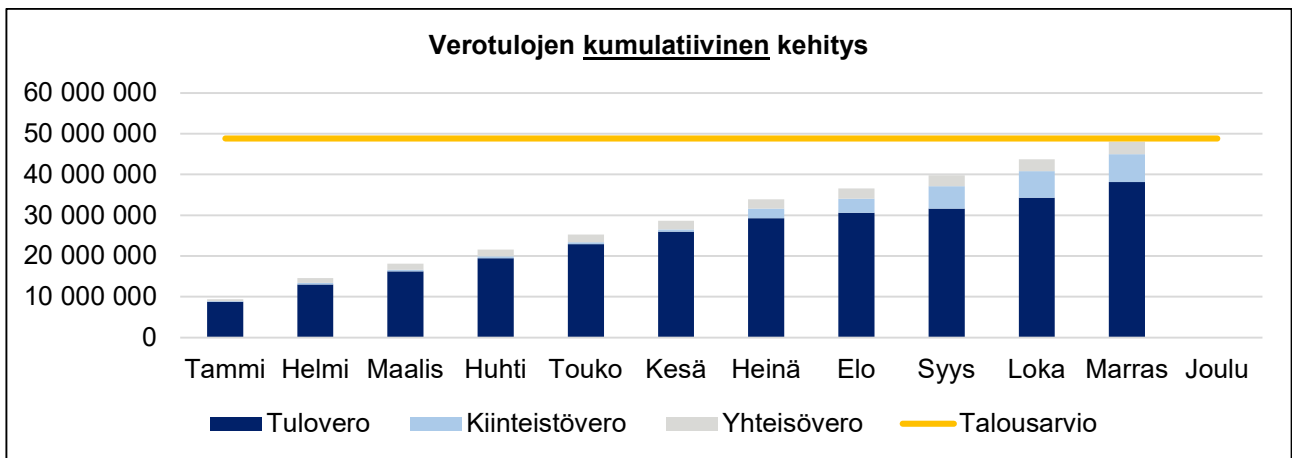
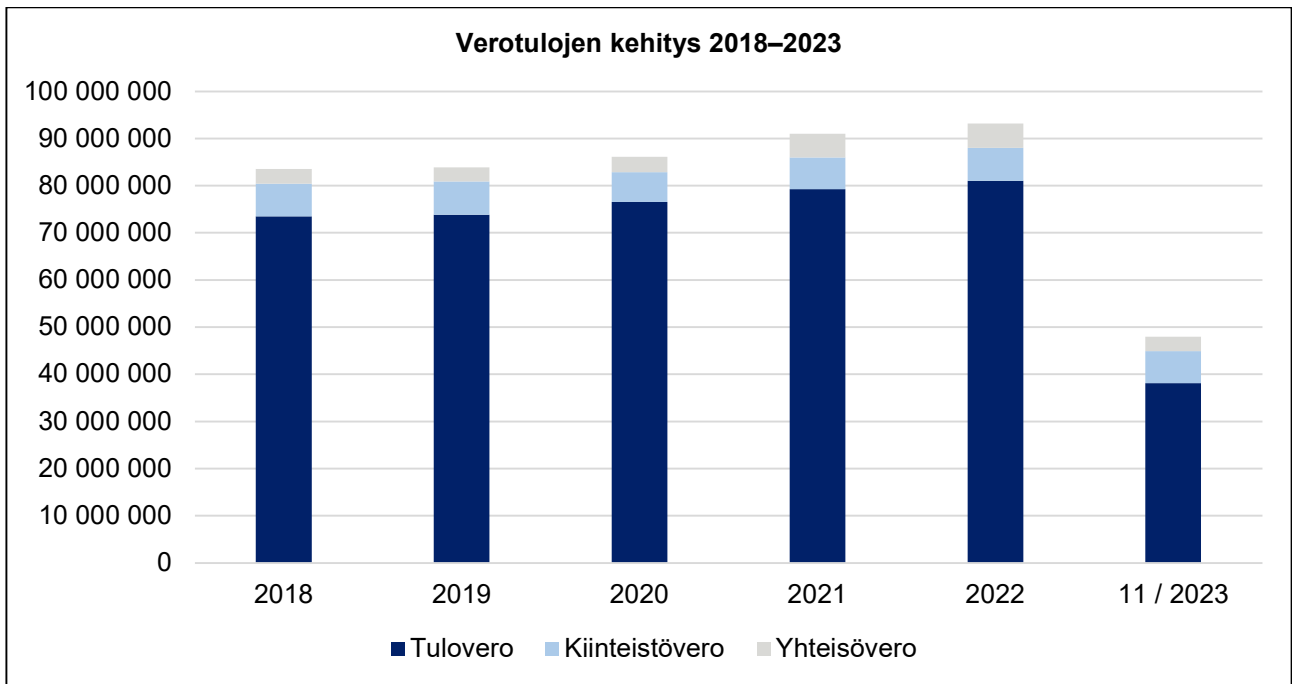
Toimintakulut



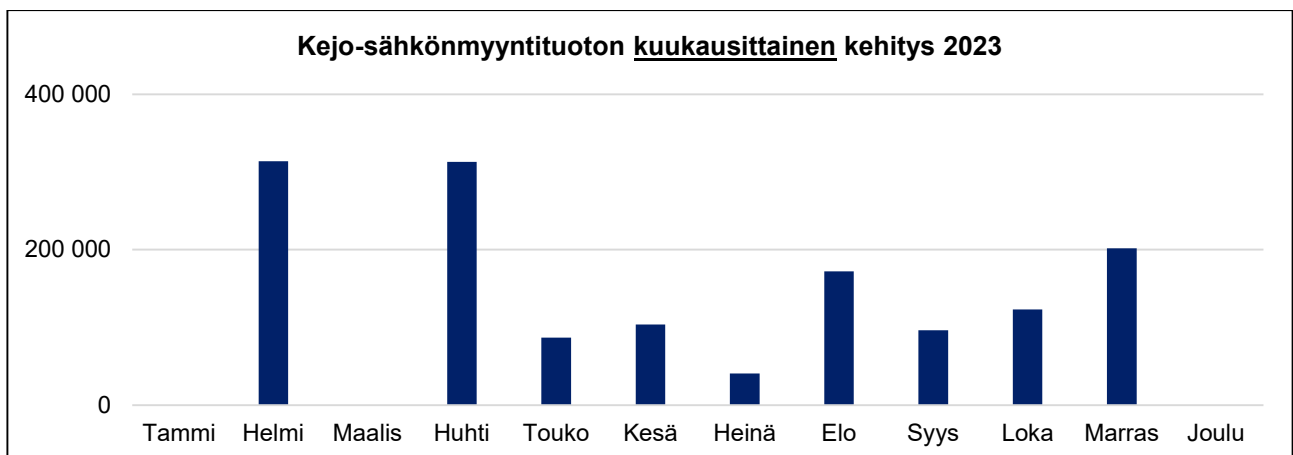
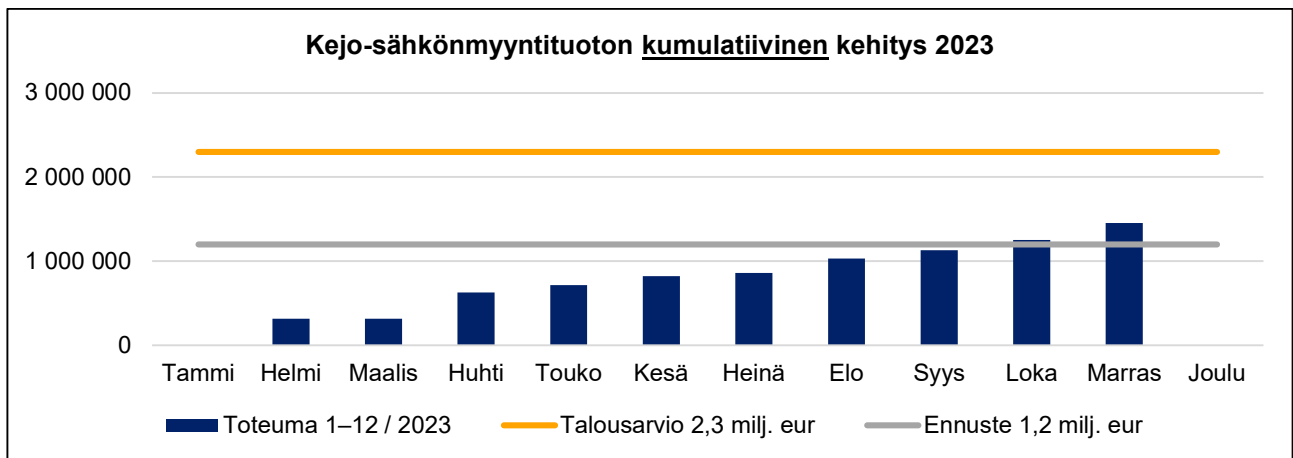
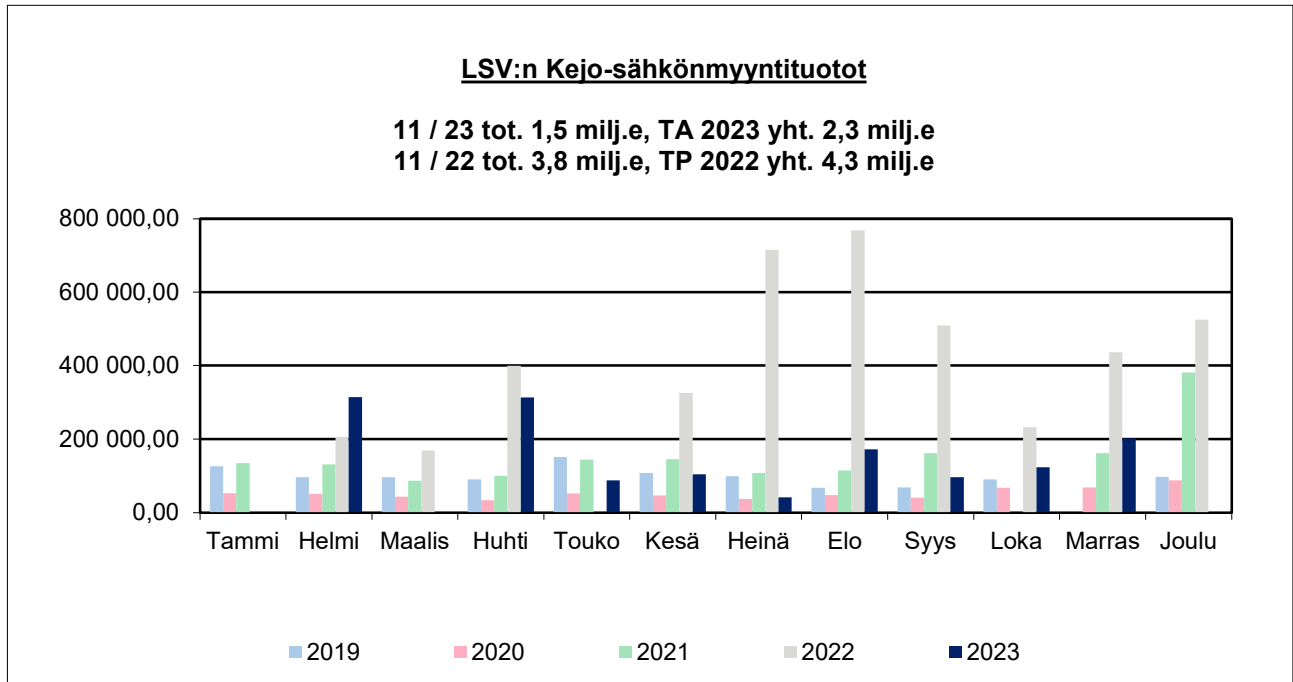
Toiminta- ja vuosikate sekä tilikauden tulos



Verotulot

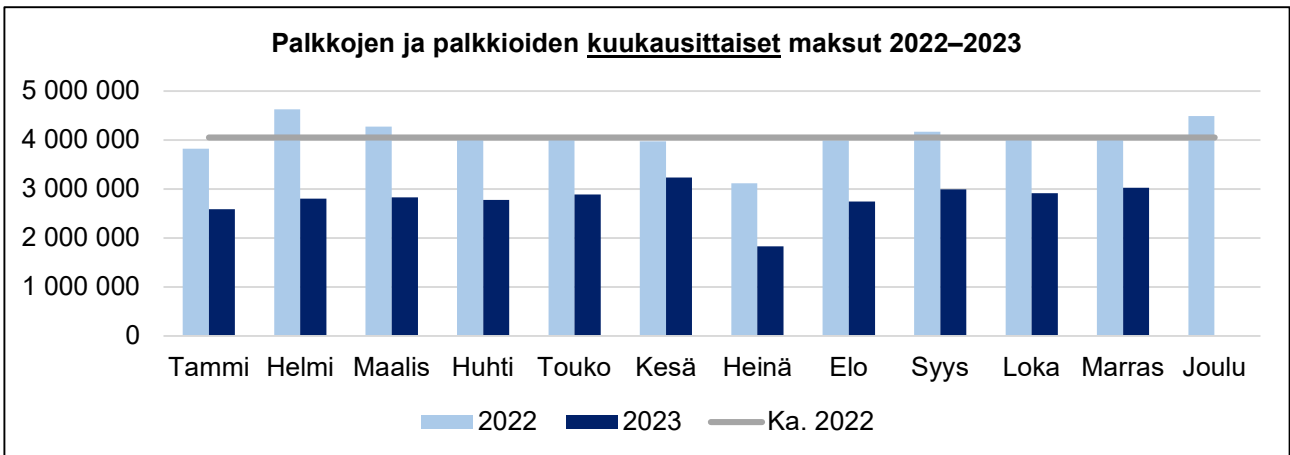
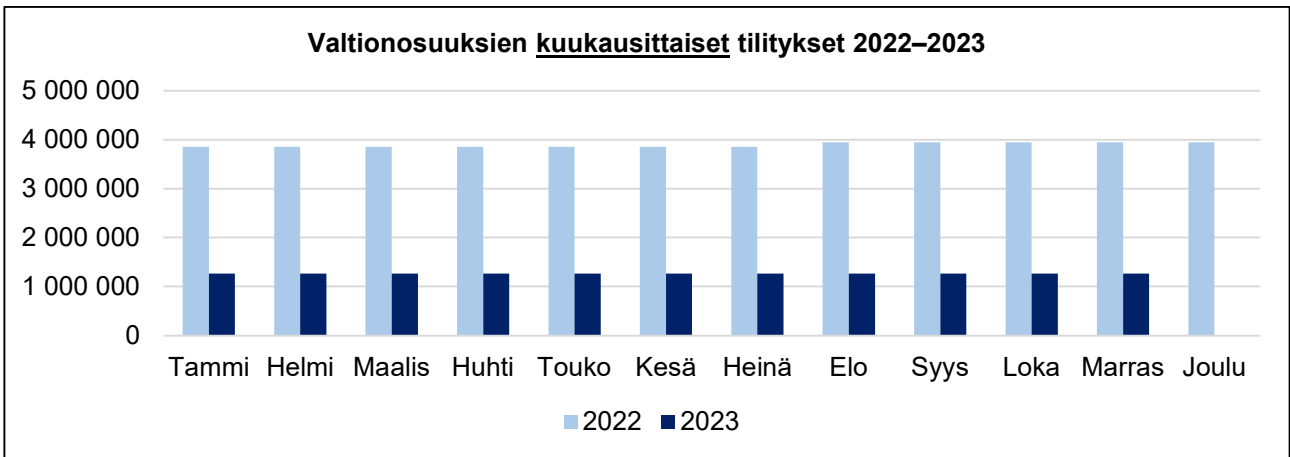
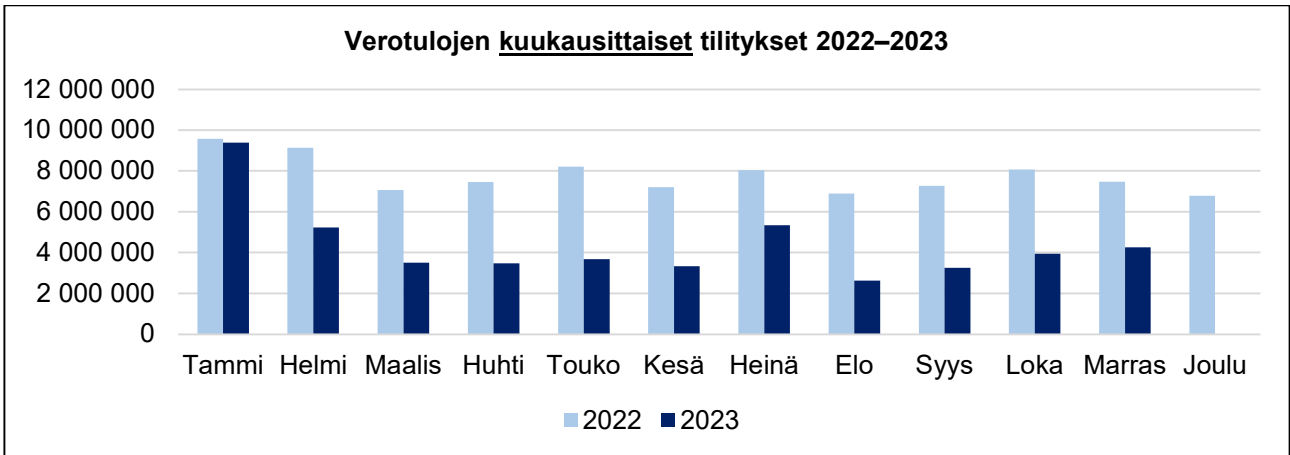


Kejo-sähkö



Ei toteumaa tammi- ja maaliskuussa 2023.

Vertailua 2022–2023



Vuonna 2022 palkkojen ja palkkioiden keskimääräinen maksatus kuukautta kohden oli 4,1 milj. eur. (ei sisällä sivukuluja).