



**Tornio**

**Tornion kaupunki**

**Kuukausikatsaus 8 / 2024**

**1.1. – 31.8.2024**

## Sisällysluettelo

<b>Tornion kaupungin toteumavertailut .....</b>	<b>1</b>
Kaupungin tuloslaskelma.....	1
Tuloslaskelman erittelyt.....	2
<b>Käyttötalousosa.....</b>	<b>3</b>
<b>Tarkastustoimi .....</b>	<b>3</b>
<b>Keskushallintopalvelut .....</b>	<b>4</b>
<b>Sivistyspalvelut .....</b>	<b>5</b>
Sivistyslautakunta .....	6
Varhaiskasvatuspalvelut.....	7
Peruskoulutus.....	8
Nuorten ja aikuisten koulutus .....	9
Elämänlaatulautakunta .....	10
Aineen taidemuseon johtokunta .....	11
<b>Tekniset palvelut .....</b>	<b>12</b>
Teknisten palvelujen lautakunta .....	13
Kunnallistekniikka .....	14
Kaavoitus ja mittaus .....	15
Tilapalvelut .....	16
Yhteispalvelut.....	17
Perämeren jätelautakunta .....	18
Meri-Lapin ympäristölautakunta .....	19
<b>Talouden toteumataulukot.....</b>	<b>20</b>

## Käsittely

Kaupunginhallitus 16.9.2024

## Tornion kaupungin toteumavertailut

## Kaupungin tuloslaskelma 1. – 31.8.2024

ULKOINEN TULOSLASKELMA	TA 2024	TOT 8/2024	ERO TA 2024- 8/2024	TOT-%	TOT 8/2023	MUUTOS-% 8/2024 8/2023	TP 2023
<b>TOIMINTATUOTOT</b>							
MYYNTITUOTOT	4 616 977	3 373 840	1 243 137	73,1 %	2 853 521	18,2 %	5 024 247
MAKSUTUOTOT	1 328 540	808 707	519 833	60,9 %	964 211	-16,1 %	1 499 264
TUET JA AVUSTUKSET	2 414 320	822 891	1 591 429	34,1 %	1 585 326	-48,1 %	2 446 899
MUUT TOIMINTATUOTOT	5 322 370	3 621 050	1 701 320	68,0 %	3 882 265	-6,7 %	5 550 825
<b>TOIMINTATUOTOT YHTEENSÄ</b>	<b>13 682 207</b>	<b>8 626 488</b>	<b>5 055 719</b>	<b>63,0 %</b>	<b>9 285 323</b>	<b>-7,1 %</b>	<b>14 521 235</b>
<b>TOIMINTAKULUT</b>							
<b>HENKILÖSTÖKULUT</b>	<b>-44 471 860</b>	<b>-27 760 817</b>	<b>-16 711 043</b>	<b>62,4 %</b>	<b>-27 051 503</b>	2,6 %	<b>-41 863 384</b>
PALKAT JA PALKKIOT	-35 856 138	-22 550 075	-13 306 063	62,9 %	-21 691 524	4,0 %	-33 533 732
HENKILÖSIVUKULUT	-8 615 722	-5 210 742	-3 404 980	60,5 %	-5 359 979	-2,8 %	-8 329 651
PALVELUJEN OSTOT	-15 076 610	-9 226 661	-5 849 949	61,2 %	-9 044 419	2,0 %	-14 341 083
AINEET, TARVIKKEET JA TAVARAT	-7 055 985	-4 223 095	-2 832 890	59,9 %	-4 054 336	4,2 %	-6 431 888
AVUSTUKSET	-3 469 420	-1 353 192	-2 116 228	39,0 %	-1 927 235	-29,8 %	-2 789 017
MUUT TOIMINTAKULUT	-1 056 208	-735 923	-320 285	69,7 %	-655 783	12,2 %	-1 064 264
<b>TOIMINTAKULUT YHTEENSÄ</b>	<b>-71 130 083</b>	<b>-43 299 688</b>	<b>-27 830 395</b>	<b>60,9 %</b>	<b>-42 733 276</b>	1,3 %	<b>-66 489 636</b>
<b>TOIMINTAKATE</b>	<b>-57 447 876</b>	<b>-34 673 200</b>	<b>-22 774 676</b>	<b>60,4 %</b>	<b>-33 447 953</b>	3,7 %	<b>-51 968 401</b>
<b>SISÄINEN TULOSLASKELMA</b>							
TOIMINTATUOTOT YHTEENSÄ	16 492 861	9 700 369	6 792 492	58,8 %	8 215 506	18,1 %	12 230 189
TOIMINTAKULUT YHTEENSÄ	-16 492 861	-9 700 369	-6 792 492	58,8 %	-8 215 506	18,1 %	-12 230 189
TOIMINTAKATE	0	0	0		0		0
<b>TOIMINTATUOTOT YHTEENSÄ</b>	<b>30 175 068</b>	<b>18 326 857</b>	<b>11 848 211</b>	<b>60,7 %</b>	<b>17 500 829</b>	4,7 %	<b>26 751 424</b>
<b>TOIMINTAKULUT YHTEENSÄ</b>	<b>-87 622 944</b>	<b>-53 000 057</b>	<b>-34 622 887</b>	<b>60,5 %</b>	<b>-50 948 782</b>	4,0 %	<b>-78 719 825</b>
<b>TOIMINTAKATE</b>	<b>-57 447 876</b>	<b>-34 673 200</b>	<b>-22 774 676</b>	<b>60,4 %</b>	<b>-33 447 953</b>	3,7 %	<b>-51 968 401</b>
<b>VEROTULOT</b>	<b>49 035 000</b>	<b>34 188 906</b>	<b>14 846 094</b>	<b>69,7 %</b>	<b>36 534 355</b>	-6,4 %	<b>51 749 230</b>
KUNNAN TUOVERO	38 735 000	26 745 907	11 989 093	69,0 %	30 604 932	-12,6 %	41 212 146
KIINTEISTÖVERO	7 404 000	3 764 435	3 639 565	50,8 %	3 458 009	8,9 %	7 202 037
OSUUS YHTEISÖVERON TUOTOSTA	2 896 000	3 678 564	-782 564	127,0 %	2 471 414	48,8 %	3 335 047
<b>VALTIONOSUJEDET</b>	<b>9 881 660</b>	<b>6 362 720</b>	<b>3 518 940</b>	<b>64,4 %</b>	<b>10 118 560</b>	-37,1 %	<b>15 222 748</b>
<b>RAHOITUSTUOTOT JA KULUT</b>							
KORKOTUOTOT	387 760	161 391	226 369	41,6 %	228 694	-29,4 %	285 142
MUUT RAHOITUSTUOTOT	554 000	286 595	267 405	51,7 %	332 696	-13,9 %	363 804
KORKOKULUT	-1 000 000	-731 383	-268 617	73,1 %	-667 490	9,6 %	-1 094 697
MUUT RAHOITUSKULUT	-1 000	-460	-540	46,0 %	52 152	-100,9 %	52 089
<b>RAHOITUSTUOTOT JA -KULUT YHT.</b>	<b>-59 240</b>	<b>-283 857</b>	<b>224 617</b>	<b>479,2 %</b>	<b>-53 948</b>	<b>426,2 %</b>	<b>-393 662</b>
<b>VUOSIKATE</b>	<b>1 409 544</b>	<b>5 594 569</b>	<b>-4 185 025</b>	<b>396,9 %</b>	<b>13 151 014</b>	<b>-57,5 %</b>	<b>14 609 915</b>
POISTOT JA ARVONALENTUMISET	-6 000 000	-4 152 621	-1 847 379	69,2 %	-4 129 498	0,6 %	-6 291 067
<b>TILIKAUDEN TULOS</b>	<b>-4 590 456</b>	<b>1 441 948</b>	<b>-6 032 404</b>	<b>-31,4 %</b>	<b>9 021 516</b>	<b>-84,0 %</b>	<b>8 318 848</b>
VARAUSTEN LIS.-/VÄHENN. +							7 259
<b>TILIKAUDEN YLIJÄÄMÄ / ALIJÄÄMÄ</b>	<b>-4 590 456</b>	<b>1 441 948</b>	<b>-6 032 404</b>	<b>-31,4 %</b>	<b>9 021 516</b>	<b>-84,0 %</b>	<b>8 326 107</b>

## Tuloslaskelman erittelyt

## HENKILÖSTÖKULUT

ULKOINEN TULOSLASKELMA	TA 2024 €	TOTEUMA 8 / 2024 €	ERO TA 24 - TOT 8 / 24 €	TOTEUMA 8 / 2024 %	TOTEUMA 8 / 2023 €	TP 2023 €
HENKILÖSTÖKULUT	-43 886 454	-27 295 849	-16 590 605	62,2 %	-26 596 114	-41 523 509
TYÖLLISYYDEN HENKILÖSTÖKULUT	-585 406	-464 968	-120 438	79,4 %	-455 389	-339 875
<b>HENKILÖSTÖKULUT YHTEENSÄ</b>	<b>-44 471 860</b>	<b>-27 760 817</b>	<b>-16 711 043</b>	<b>62,4 %</b>	<b>-27 051 503</b>	<b>-41 863 384</b>

## PALVELUSETELIT

ULKOINEN TULOSLASKELMA	TA 2024 €	TOTEUMA 8 / 2024 €	ERO TA 24 - TOT 8 / 24 €	TOTEUMA 8 / 2024 %	TOTEUMA 8 / 2023 €	TP 2023 €
PÄIVÄHOIDON PALVELUSETELIT	-1 900 000	-1 103 618	-796 382	58,1 %	-1 052 471	-1 581 692
<b>PALVELUSETELIT YHTEENSÄ</b>	<b>-1 900 000</b>	<b>-1 103 618</b>	<b>-796 382</b>	<b>58,1 %</b>	<b>-1 052 471</b>	<b>-1 581 692</b>

# Käyttötalousosa

## Tarkastustoimi

Laskennallinen TA-odotusarvo 8/12 = 67 %

	TA	TOT	ERO		TOT	MUUTOS-%	TP
10 TARKASTUSTOIMI	2024	1-8/2024	TA 2024-	TOT-%	1-8/2023	1-8/2024	2023
1 ULKOINEN LASKENTA			1-8/2024			1-8/2023	
<b>TOIMINTAKULUT</b>							
PALKAT JA PALKKIOT	-45 469	-26 767	-18 702	58,9 %	-24 094	11,1 %	-37 187
HENKILÖSIVUKULUT	-9 819	-3 689	-6 130	37,6 %	-3 801	-3,0 %	-6 144
PALVELUJEN OSTOT	-39 370	-16 060	-23 310	40,8 %	-16 332	-1,7 %	-28 340
AINEET,TARVIKKEET JA TAVARAT	-300	-29	-271	9,8 %	-33	-10,8 %	-33
<b>TOIMINTAKULUT YHTEENSÄ</b>	<b>-94 958</b>	<b>-46 545</b>	<b>-48 413</b>	<b>49,0 %</b>	<b>-44 260</b>	<b>5,2 %</b>	<b>-71 703</b>
<b>TOIMINTAKATE</b>	<b>-94 958</b>	<b>-46 545</b>	<b>-48 413</b>	<b>49,0 %</b>	<b>-44 260</b>	<b>5,2 %</b>	<b>-71 703</b>
<b>10 TARKASTUSTOIMI</b>							
<b>2 SISÄINEN LASKENTA</b>							
<b>TOIMINTAKULUT</b>							
PALVELUJEN OSTOT	-10 374	-7 337	-3 037	70,7 %	-2 476	196,4 %	-3 161
<b>TOIMINTAKULUT YHTEENSÄ</b>	<b>-10 374</b>	<b>-7 337</b>	<b>-3 037</b>	<b>70,7 %</b>	<b>-2 476</b>	<b>196,4 %</b>	<b>-3 161</b>
<b>TOIMINTAKATE</b>	<b>-10 374</b>	<b>-7 337</b>	<b>-3 037</b>	<b>70,7 %</b>	<b>-2 476</b>	<b>196,4 %</b>	<b>-3 161</b>
<b>10 TARKASTUSTOIMI</b>							
<b>YHTEENSÄ</b>							
<b>TOIMINTAKULUT YHTEENSÄ</b>	<b>-105 332</b>	<b>-53 882</b>	<b>-51 450</b>	<b>51,2 %</b>	<b>-46 736</b>	<b>15,3 %</b>	<b>-74 864</b>
<b>TOIMINTAKATE</b>	<b>-105 332</b>	<b>-53 882</b>	<b>-51 450</b>	<b>51,2 %</b>	<b>-46 736</b>	<b>15,3 %</b>	<b>-74 864</b>

## Keskushallintopalvelut

Laskennallinen TA-odotusarvo 8/12 = 67 %

11 KESKUSHALL.PALVELUT 1 ULKOINEN LASKENTA	TA 2024	TOT 1-8/2024	ERO		TOT 1-8/2023	MUUTOS-%	
			TA 2024- 1-8/2024	TOT-%		1-8/2024 1-8/2023	TP 2023
<b>TOIMINTATUOTOT</b>							
MYYNNTITUOTOT	1 189 690	1 331 252	-141 562	111,9 %	1 216 409	9,4 %	2 037 607
MAKSUTUOTOT	0	620	-620		1 386	-55,3 %	1 572
TUET JA AVUSTUKSET	1 009 460	250 553	758 907	24,8 %	381 741	-34,4 %	631 624
MUUT TOIMINTATUOTOT	204 560	110 931	93 629	54,2 %	218 632	-49,3 %	267 568
<b>TOIMINTATUOTOT YHTEENSÄ</b>	<b>2 403 710</b>	<b>1 693 356</b>	<b>710 354</b>	<b>70,4 %</b>	<b>1 818 168</b>	<b>-6,9 %</b>	<b>2 938 370</b>
<b>TOIMINTAKULUT</b>							
PALKAT JA PALKKIOT	-3 195 268	-1 976 020	-1 219 248	61,8 %	-1 851 088	6,7 %	-2 561 772
HENKILÖSIVUKULUT	-722 570	-418 083	-304 487	57,9 %	-445 595	-6,2 %	-627 101
PALVELUJEN OSTOT	-4 053 072	-2 255 631	-1 797 441	55,7 %	-2 066 266	9,2 %	-3 262 990
AINEET, TARVIKKEET JA TAVARAT	-450 730	-282 017	-168 713	62,6 %	-239 400	17,8 %	-391 420
AVUSTUKSET	-1 840 630	-762 751	-1 077 879	41,4 %	-1 215 783	-37,3 %	-1 755 620
MUUT TOIMINTAKULUT	-241 330	-141 441	-99 889	58,6 %	-218 509	-35,3 %	-323 234
<b>TOIMINTAKULUT YHTEENSÄ</b>	<b>-10 503 600</b>	<b>-5 835 943</b>	<b>-4 667 657</b>	<b>55,6 %</b>	<b>-6 036 641</b>	<b>-3,3 %</b>	<b>-8 922 137</b>
<b>TOIMINTAKATE</b>	<b>-8 099 890</b>	<b>-4 142 587</b>	<b>-3 957 303</b>	<b>51,1 %</b>	<b>-4 218 473</b>	<b>-1,8 %</b>	<b>-5 983 768</b>
<b>11 KESKUSHALL.PALVELUT 2 SISÄINEN LASKENTA</b>							
<b>TOIMINTATUOTOT</b>							
MYYNNTITUOTOT	4 411 277	3 060 741	1 350 536	69,4 %	572 796	434,4 %	854 105
MUUT TOIMINTATUOTOT	0	6 040	-6 040		-208	-2998,9 %	0
<b>TOIMINTATUOTOT YHTEENSÄ</b>	<b>4 411 277</b>	<b>3 066 781</b>	<b>1 344 496</b>	<b>69,5 %</b>	<b>572 588</b>	<b>435,6 %</b>	<b>854 105</b>
<b>TOIMINTAKULUT</b>							
PALVELUJEN OSTOT	-582 312	-478 730	-103 582	82,2 %	-71 713	567,6 %	-100 120
AINEET, TARVIKKEET JA TAVARAT	0	-437	437		-349	25,2 %	-730
MUUT TOIMINTAKULUT	-385 420	-266 972	-118 448	69,3 %	-252 900	5,6 %	-380 450
<b>TOIMINTAKULUT YHTEENSÄ</b>	<b>-967 732</b>	<b>-746 139</b>	<b>-221 593</b>	<b>77,1 %</b>	<b>-324 962</b>	<b>129,6 %</b>	<b>-481 300</b>
<b>TOIMINTAKATE</b>	<b>3 443 545</b>	<b>2 320 642</b>	<b>1 122 903</b>	<b>67,4 %</b>	<b>247 626</b>	<b>837,2 %</b>	<b>372 805</b>
<b>11 KESKUSHALL.PALVELUT YHTEENSÄ</b>							
<b>TOIMINTATUOTOT YHTEENSÄ</b>	<b>6 814 987</b>	<b>4 760 137</b>	<b>2 054 850</b>	<b>69,8 %</b>	<b>2 390 756</b>	<b>99,1 %</b>	<b>3 792 475</b>
<b>TOIMINTAKULUT YHTEENSÄ</b>	<b>-11 471 332</b>	<b>-6 582 082</b>	<b>-4 889 250</b>	<b>57,4 %</b>	<b>-6 361 603</b>	<b>3,5 %</b>	<b>-9 403 437</b>
<b>TOIMINTAKATE</b>	<b>-4 656 345</b>	<b>-1 821 945</b>	<b>-2 834 400</b>	<b>39,1 %</b>	<b>-3 970 847</b>	<b>-54,1 %</b>	<b>-5 610 962</b>

## Sivistyspalvelut

Laskennallinen TA-odotusarvo 8/12 = 67 %

40 SIVISTYSPALVELUT 1 ULKOINEN LASKENTA	TA 2024	TOT 1-8/2024	ERO		TOT 1-8/2023	MUUTOS-%	
			TA 2024- 1-8/2024	TOT-%		1-8/2024 1-8/2023	TP 2023
<b>TOIMINTATUOTOT</b>							
MYYNITUOTOT	1 566 215	810 408	755 807	51,7 %	712 934	13,7 %	1 252 421
MAKSUTUOTOT	787 240	542 591	244 649	68,9 %	622 550	-12,8 %	985 428
TUET JA AVUSTUKSET	1 359 860	563 272	796 588	41,4 %	1 164 703	-51,6 %	1 577 477
MUUT TOIMINTATUOTOT	33 980	41 373	-7 393	121,8 %	32 323	28,0 %	66 747
<b>TOIMINTATUOTOT YHTEENSÄ</b>	<b>3 747 295</b>	<b>1 957 643</b>	<b>1 789 652</b>	<b>52,2 %</b>	<b>2 532 509</b>	<b>-22,7 %</b>	<b>3 882 074</b>
<b>TOIMINTAKULUT</b>							
PALKAT JA PALKKIOT	-25 731 861	-16 256 478	-9 475 383	63,2 %	-15 647 606	3,9 %	-24 406 420
HENKILÖSIVUKULUT	-6 239 887	-3 777 908	-2 461 979	60,5 %	-3 865 563	-2,3 %	-6 061 940
PALVELUJEN OSTOT	-7 003 640	-4 177 628	-2 826 012	59,6 %	-4 445 808	-6,0 %	-7 120 680
AINEET, TARVIKKEET JA TAVARAT	-1 655 640	-929 207	-726 433	56,1 %	-930 737	-0,2 %	-1 291 405
AVUSTUKSET	-1 516 610	-553 688	-962 922	36,5 %	-676 100	-18,1 %	-948 029
MUUT TOIMINTAKULUT	-576 928	-406 537	-170 391	70,5 %	-210 526	93,1 %	-402 592
<b>TOIMINTAKULUT YHTEENSÄ</b>	<b>-42 724 566</b>	<b>-26 101 445</b>	<b>-16 623 121</b>	<b>61,1 %</b>	<b>-25 776 340</b>	<b>1,3 %</b>	<b>-40 231 067</b>
<b>TOIMINTAKATE</b>	<b>-38 977 271</b>	<b>-24 143 801</b>	<b>-14 833 470</b>	<b>61,9 %</b>	<b>-23 243 831</b>	<b>3,9 %</b>	<b>-36 348 993</b>
<b>40 SIVISTYSPALVELUT 2 SISÄINEN LASKENTA</b>							
<b>TOIMINTATUOTOT</b>							
MYYNITUOTOT	0	27 849	-27 849		15 901	75,1 %	28 403
MAKSUTUOTOT	299 840	188 939	110 901	63,0 %	190 036	-0,6 %	283 350
MUUT TOIMINTATUOTOT	0	2 142	-2 142		5 062	-57,7 %	7 182
<b>TOIMINTATUOTOT YHTEENSÄ</b>	<b>299 840</b>	<b>218 930</b>	<b>80 910</b>	<b>73,0 %</b>	<b>211 000</b>	<b>3,8 %</b>	<b>318 936</b>
<b>TOIMINTAKULUT</b>							
PALVELUJEN OSTOT	-6 689 370	-3 376 995	-3 312 375	50,5 %	-3 170 619	6,5 %	-4 772 605
AINEET, TARVIKKEET JA TAVARAT	0	-3 097	3 097		-1 151	169,1 %	-2 659
MUUT TOIMINTAKULUT	-5 959 370	-3 957 295	-2 002 075	66,4 %	-3 826 990	3,4 %	-5 730 995
<b>TOIMINTAKULUT YHTEENSÄ</b>	<b>-12 648 740</b>	<b>-7 337 386</b>	<b>-5 311 354</b>	<b>58,0 %</b>	<b>-6 998 760</b>	<b>4,8 %</b>	<b>-10 506 259</b>
<b>TOIMINTAKATE</b>	<b>-12 348 900</b>	<b>-7 118 456</b>	<b>-5 230 444</b>	<b>57,6 %</b>	<b>-6 787 760</b>	<b>4,9 %</b>	<b>-10 187 323</b>
<b>40 SIVISTYSPALVELUT YHTEENSÄ</b>							
	TA 2024	TOT 1-8/2024	ERO TA 2024- 1-8/2024	TOT-%	TOT 1-8/2023	MUUTOS-% 1-8/2024 1-8/2023	TP 2023
<b>TOIMINTATUOTOT YHTEENSÄ</b>	<b>4 047 135</b>	<b>2 176 573</b>	<b>1 870 562</b>	<b>53,8 %</b>	<b>2 743 509</b>	<b>-20,7 %</b>	<b>4 201 010</b>
<b>TOIMINTAKULUT YHTEENSÄ</b>	<b>-55 373 306</b>	<b>-33 438 831</b>	<b>-21 934 475</b>	<b>60,4 %</b>	<b>-32 775 101</b>	<b>2,0 %</b>	<b>-50 737 326</b>
<b>TOIMINTAKATE</b>	<b>-51 326 171</b>	<b>-31 262 258</b>	<b>-20 063 914</b>	<b>60,9 %</b>	<b>-30 031 592</b>	<b>4,1 %</b>	<b>-46 536 316</b>

## Sivistyslautakunta

Laskennallinen TA-odotusarvo 8/12 = 67 %

410 SIVISTYSLAUTAKUNTA 1 ULKOINEN LASKENTA	TA 2024	TOT 1-8/2024	ERO		TOT 1-8/2023	MUUTOS-% 1-8/2024 1-8/2023	TP 2023
			TA 2024- 1-8/2024	TOT-%			
<b>TOIMINTATUOTOT</b>							
MYYNITUOTOT	1 236 055	572 722	663 333	46,3 %	505 772	13,2 %	912 527
MAKSUTUOTOT	539 270	357 315	181 955	66,3 %	443 020	-19,3 %	684 654
TUET JA AVUSTUKSET	677 050	350 664	326 386	51,8 %	874 290	-59,9 %	1 173 851
MUUT TOIMINTATUOTOT	7 880	6 661	1 219	84,5 %	2 333	185,5 %	3 844
<b>TOIMINTATUOTOT YHTEENSÄ</b>	<b>2 460 255</b>	<b>1 287 361</b>	<b>1 172 894</b>	<b>52,3 %</b>	<b>1 825 415</b>	<b>-29,5 %</b>	<b>2 774 876</b>
<b>TOIMINTAKULUT</b>							
PALKAT JA PALKKIOT	-22 608 899	-14 419 820	-8 189 079	63,8 %	-13 832 521	4,2 %	-21 469 487
HENKILÖSIVUKULUT	-5 493 099	-3 357 665	-2 135 434	61,1 %	-3 428 405	-2,1 %	-5 357 338
PALVELUJEN OSTOT	-6 081 524	-3 764 787	-2 316 737	61,9 %	-3 965 902	-5,1 %	-6 388 389
AINEET, TARVIKKEET JA TAVARAT	-1 215 120	-737 736	-477 384	60,7 %	-712 334	3,6 %	-939 357
AVUSTUKSET	-988 010	-417 238	-570 772	42,2 %	-538 341	-22,5 %	-763 070
MUUT TOIMINTAKULUT	-452 290	-316 969	-135 321	70,1 %	-154 289	105,4 %	-315 248
<b>TOIMINTAKULUT YHTEENSÄ</b>	<b>-36 838 942</b>	<b>-23 014 216</b>	<b>-13 824 726</b>	<b>62,5 %</b>	<b>-22 631 793</b>	<b>1,7 %</b>	<b>-35 232 889</b>
<b>TOIMINTAKATE</b>	<b>-34 378 687</b>	<b>-21 726 855</b>	<b>-12 651 832</b>	<b>63,2 %</b>	<b>-20 806 378</b>	<b>4,4 %</b>	<b>-32 458 013</b>
<b>410 SIVISTYSLAUTAKUNTA 2 SISÄINEN LASKENTA</b>							
<b>TOIMINTATUOTOT</b>							
MYYNITUOTOT	0	-1 045	1 045		-2 105	-50,4 %	-2 309
MAKSUTUOTOT	0	-608	608		-1 816	-66,5 %	-1 850
MUUT TOIMINTATUOTOT	0	622	-622		0		0
<b>TOIMINTATUOTOT YHTEENSÄ</b>	<b>0</b>	<b>-1 031</b>	<b>1 031</b>		<b>-3 922</b>	<b>-73,7 %</b>	<b>-4 159</b>
<b>TOIMINTAKULUT</b>							
PALVELUJEN OSTOT	-5 916 789	-3 082 353	-2 834 436	52,1 %	-2 861 281	7,7 %	-4 305 567
AINEET, TARVIKKEET JA TAVARAT	0	-1 544	1 544		-988	56,2 %	-2 273
MUUT TOIMINTAKULUT	-3 888 730	-2 574 039	-1 314 691	66,2 %	-2 535 417	1,5 %	-3 791 853
<b>TOIMINTAKULUT YHTEENSÄ</b>	<b>-9 805 519</b>	<b>-5 657 935</b>	<b>-4 147 584</b>	<b>57,7 %</b>	<b>-5 397 686</b>	<b>4,8 %</b>	<b>-8 099 693</b>
<b>TOIMINTAKATE</b>	<b>-9 805 519</b>	<b>-5 658 967</b>	<b>-4 146 552</b>	<b>57,7 %</b>	<b>-5 401 608</b>	<b>4,8 %</b>	<b>-8 103 852</b>
<b>410 SIVISTYSLAUTAKUNTA YHTEENSÄ</b>							
	TA 2024	TOT 1-8/2024	ERO TA 2024- 1-8/2024	TOT-%	TOT 1-8/2023	MUUTOS-% 1-8/2024 1-8/2023	TP 2023
<b>TOIMINTATUOTOT YHTEENSÄ</b>	<b>2 460 255</b>	<b>1 286 330</b>	<b>1 173 925</b>	<b>52,3 %</b>	<b>1 821 493</b>	<b>-29,4 %</b>	<b>2 770 717</b>
<b>TOIMINTAKULUT YHTEENSÄ</b>	<b>-46 644 461</b>	<b>-28 672 151</b>	<b>-17 972 310</b>	<b>61,5 %</b>	<b>-28 029 479</b>	<b>2,3 %</b>	<b>-43 332 582</b>
<b>TOIMINTAKATE</b>	<b>-44 184 206</b>	<b>-27 385 822</b>	<b>-16 798 384</b>	<b>62,0 %</b>	<b>-26 207 986</b>	<b>4,5 %</b>	<b>-40 561 865</b>



## Varhaiskasvatuspalvelut

Laskennallinen TA-odotusarvo 8/12 = 67 %

4210 VARHAISKASV.PALVELUT 1 ULKOINEN LASKENTA	TA	TOT	ERO	TOT-%	TOT	MUUTOS-%	TP
	2024	1-8/2024	TA 2024- 1-8/2024		1-8/2023	1-8/2023	
<b>TOIMINTATUOTOT</b>							
MYYNITUOTOT	2 410	4 106	-1 696	170,4 %	2 591	58,5 %	4 656
MAKSUTUOTOT	411 080	289 667	121 413	70,5 %	365 476	-20,7 %	549 914
TUET JA AVUSTUKSET	290 000	23 659	266 341	8,2 %	480 692	-95,1 %	512 649
MUUT TOIMINTATUOTOT	4 000	767	3 233	19,2 %	853	-10,0 %	1 027
<b>TOIMINTATUOTOT YHTEENSÄ</b>	<b>707 490</b>	<b>318 200</b>	<b>389 290</b>	<b>45,0 %</b>	<b>849 612</b>	<b>-62,5 %</b>	<b>1 068 246</b>
<b>TOIMINTAKULUT</b>							
PALKAT JA PALKKIOT	-6 518 419	-4 291 758	-2 226 661	65,8 %	-4 271 720	0,5 %	-6 619 211
HENKILÖSIVUKULUT	-1 594 726	-990 804	-603 922	62,1 %	-1 060 054	-6,5 %	-1 645 491
PALVELUJEN OSTOT	-2 344 990	-1 480 738	-864 252	63,1 %	-1 357 762	9,1 %	-2 108 120
AINEET, TARVIKKEET JA TAVARAT	-144 790	-83 288	-61 502	57,5 %	-72 620	14,7 %	-104 534
AVUSTUKSET	-923 600	-414 588	-509 012	44,9 %	-538 221	-23,0 %	-762 950
MUUT TOIMINTAKULUT	-171 090	-125 126	-45 964	73,1 %	-66 155	89,1 %	-139 763
<b>TOIMINTAKULUT YHTEENSÄ</b>	<b>-11 697 615</b>	<b>-7 386 302</b>	<b>-4 311 313</b>	<b>63,1 %</b>	<b>-7 366 533</b>	<b>0,3 %</b>	<b>-11 380 070</b>
<b>TOIMINTAKATE</b>	<b>-10 990 125</b>	<b>-7 068 102</b>	<b>-3 922 023</b>	<b>64,3 %</b>	<b>-6 516 921</b>	<b>8,5 %</b>	<b>-10 311 824</b>
<b>4210 VARHAISKASV.PALVELUT 2 SISÄINEN LASKENTA</b>							
<b>TOIMINTATUOTOT</b>							
MYYNITUOTOT	0	-123	123		0		-325
MAKSUTUOTOT	0	-458	458		-304	50,7 %	-338
MUUT TOIMINTATUOTOT	0	-78	78		0		0
<b>TOIMINTATUOTOT YHTEENSÄ</b>	<b>0</b>	<b>-659</b>	<b>659</b>		<b>-304</b>	<b>116,8 %</b>	<b>-662</b>
<b>TOIMINTAKULUT</b>							
PALVELUJEN OSTOT	-1 944 147	-1 103 912	-840 236	56,8 %	-924 568	19,4 %	-1 384 865
AINEET, TARVIKKEET JA TAVARAT	0	-443	443		-243	82,4 %	-596
MUUT TOIMINTAKULUT	-683 900	-456 572	-227 328	66,8 %	-434 141	5,2 %	-651 601
<b>TOIMINTAKULUT YHTEENSÄ</b>	<b>-2 628 047</b>	<b>-1 560 927</b>	<b>-1 067 120</b>	<b>59,4 %</b>	<b>-1 358 952</b>	<b>14,9 %</b>	<b>-2 037 061</b>
<b>TOIMINTAKATE</b>	<b>-2 628 047</b>	<b>-1 561 587</b>	<b>-1 066 460</b>	<b>59,4 %</b>	<b>-1 359 256</b>	<b>14,9 %</b>	<b>-2 037 724</b>
<b>4210 VARHAISKASV.PALVELUT YHTEENSÄ</b>							
	TA	TOT	ERO		TOT	MUUTOS-%	TP
	2024	1-8/2024	TA 2024- 1-8/2024	TOT-%	1-8/2023	1-8/2023	2023
<b>TOIMINTATUOTOT YHTEENSÄ</b>	<b>707 490</b>	<b>317 541</b>	<b>389 949</b>	<b>44,9 %</b>	<b>849 307</b>	<b>-62,6 %</b>	<b>1 067 584</b>
<b>TOIMINTAKULUT YHTEENSÄ</b>	<b>-14 325 662</b>	<b>-8 947 229</b>	<b>-5 378 433</b>	<b>62,5 %</b>	<b>-8 725 485</b>	<b>2,5 %</b>	<b>-13 417 132</b>
<b>TOIMINTAKATE</b>	<b>-13 618 172</b>	<b>-8 629 689</b>	<b>-4 988 483</b>	<b>63,4 %</b>	<b>-7 876 177</b>	<b>9,6 %</b>	<b>-12 349 548</b>

## Peruskoulutus

Laskennallinen TA-odotusarvo 8/12 = 67 %

4410 PERUSKOULUTUS 1 ULKOINEN LASKENTA	TA 2024	TOT 1-8/2024	ERO		TOT 1-8/2023	MUUTOS-%	
			TA 2024- 1-8/2024	TOT-%		1-8/2024 1-8/2023	TP 2023
<b>TOIMINTATUOTOT</b>							
MYYNTITUOTOT	1 014 825	423 028	591 797	41,7 %	354 219	19,4 %	732 813
MAKSUTUOTOT	127 480	67 647	59 833	53,1 %	77 545	-12,8 %	134 740
TUET JA AVUSTUKSET	369 050	289 151	79 899	78,3 %	337 171	-14,2 %	587 084
MUUT TOIMINTATUOTOT	3 880	5 072	-1 192	130,7 %	1 185	327,9 %	2 337
<b>TOIMINTATUOTOT YHTEENSÄ</b>	<b>1 515 235</b>	<b>784 898</b>	<b>730 337</b>	<b>51,8 %</b>	<b>770 119</b>	<b>1,9 %</b>	<b>1 456 975</b>
<b>TOIMINTAKULUT</b>							
PALKAT JA PALKKIOT	-14 460 873	-9 072 887	-5 387 986	62,7 %	-8 524 962	6,4 %	-13 266 186
HENKILÖSIVUKULUT	-3 507 512	-2 126 552	-1 380 960	60,6 %	-2 117 703	0,4 %	-3 324 485
PALVELUJEN OSTOT	-3 374 304	-2 169 024	-1 205 280	64,3 %	-2 498 328	-13,2 %	-4 052 232
AINEET, TARVIKKEET JA TAVARAT	-944 640	-560 973	-383 667	59,4 %	-564 623	-0,6 %	-706 506
AVUSTUKSET	-64 410	-2 650	-61 760	4,1 %	-120	2108,3 %	-120
MUUT TOIMINTAKULUT	-223 930	-146 626	-77 304	65,5 %	-58 493	150,7 %	-125 478
<b>TOIMINTAKULUT YHTEENSÄ</b>	<b>-22 575 669</b>	<b>-14 078 713</b>	<b>-8 496 956</b>	<b>62,4 %</b>	<b>-13 764 229</b>	<b>2,3 %</b>	<b>-21 475 007</b>
<b>TOIMINTAKATE</b>	<b>-21 060 434</b>	<b>-13 293 815</b>	<b>-7 766 619</b>	<b>63,1 %</b>	<b>-12 994 109</b>	<b>2,3 %</b>	<b>-20 018 032</b>
<b>4410 PERUSKOULUTUS 2 SISÄINEN LASKENTA</b>							
<b>TOIMINTATUOTOT</b>							
MYYNTITUOTOT	0	-922	922		-2 105	-56,2 %	-1 985
MAKSUTUOTOT	0	-150	150		-1 512	-90,1 %	-1 512
<b>TOIMINTATUOTOT YHTEENSÄ</b>	<b>0</b>	<b>-1 072</b>	<b>1 072</b>		<b>-3 618</b>	<b>-70,4 %</b>	<b>-3 497</b>
<b>TOIMINTAKULUT</b>							
PALVELUJEN OSTOT	-3 806 217	-1 884 621	-1 921 596	49,5 %	-1 834 923	2,7 %	-2 765 835
AINEET, TARVIKKEET JA TAVARAT	0	-780	780		-504	54,8 %	-1 260
MUUT TOIMINTAKULUT	-2 895 770	-1 911 426	-984 344	66,0 %	-1 903 554	0,4 %	-2 843 736
<b>TOIMINTAKULUT YHTEENSÄ</b>	<b>-6 701 987</b>	<b>-3 796 827</b>	<b>-2 905 160</b>	<b>56,7 %</b>	<b>-3 738 981</b>	<b>1,5 %</b>	<b>-5 610 831</b>
<b>TOIMINTAKATE</b>	<b>-6 701 987</b>	<b>-3 797 899</b>	<b>-2 904 088</b>	<b>56,7 %</b>	<b>-3 742 598</b>	<b>1,5 %</b>	<b>-5 614 328</b>
<b>4410 PERUSKOULUTUS YHTEENSÄ</b>							
	TA 2024	TOT 1-8/2024	ERO TA 2024- 1-8/2024	TOT-%	TOT 1-8/2023	MUUTOS-% 1-8/2024 1-8/2023	TP 2023
<b>TOIMINTATUOTOT YHTEENSÄ</b>	<b>1 515 235</b>	<b>783 826</b>	<b>731 409</b>	<b>51,7 %</b>	<b>766 502</b>	<b>2,3 %</b>	<b>1 453 478</b>
<b>TOIMINTAKULUT YHTEENSÄ</b>	<b>-29 277 656</b>	<b>-17 875 540</b>	<b>-11 402 116</b>	<b>61,1 %</b>	<b>-17 503 210</b>	<b>2,1 %</b>	<b>-27 085 838</b>
<b>TOIMINTAKATE</b>	<b>-27 762 421</b>	<b>-17 091 714</b>	<b>-10 670 707</b>	<b>61,6 %</b>	<b>-16 736 708</b>	<b>2,1 %</b>	<b>-25 632 361</b>

## Nuorten ja aikuisten koulutus

Laskennallinen TA-odotusarvo 8/12 = 67 %

4470 NUORT. JA AIK. KOUL. 1 ULKOINEN LASKENTA	TA 2024	TOT 1-8/2024	ERO		TOT 1-8/2023	MUUTOS-%		TP 2023
			TA 2024- 1-8/2024	TOT-%		1-8/2024 1-8/2023	1-8/2023	
<b>TOIMINTATUOTOT</b>								
MYYNITUOTOT	218 820	145 588	73 232	66,5 %	148 962	-2,3 %		175 058
MAKSUTUOTOT	710	0	710	0,0 %	0			0
TUET JA AVUSTUKSET	18 000	37 854	-19 854	210,3 %	56 427	-32,9 %		74 118
MUUT TOIMINTATUOTOT	0	821	-821		295	178,8 %		480
<b>TOIMINTATUOTOT YHTEENSÄ</b>	<b>237 530</b>	<b>184 263</b>	<b>53 267</b>	<b>77,6 %</b>	<b>205 683</b>	<b>-10,4 %</b>		<b>249 656</b>
<b>TOIMINTAKULUT</b>								
PALKAT JA PALKKIOT	-1 629 607	-1 055 176	-574 431	64,8 %	-1 035 839	1,9 %		-1 584 089
HENKILÖSIVUKULUT	-390 861	-240 309	-150 552	61,5 %	-250 648	-4,1 %		-387 362
PALVELUJEN OSTOT	-362 230	-115 025	-247 205	31,8 %	-109 812	4,7 %		-228 037
AINEET, TARVIKKEET JA TAVARAT	-125 690	-93 474	-32 216	74,4 %	-75 091	24,5 %		-128 317
MUUT TOIMINTAKULUT	-57 270	-45 217	-12 053	79,0 %	-29 642	52,5 %		-50 006
<b>TOIMINTAKULUT YHTEENSÄ</b>	<b>-2 565 658</b>	<b>-1 549 201</b>	<b>-1 016 457</b>	<b>60,4 %</b>	<b>-1 501 031</b>	<b>3,2 %</b>		<b>-2 377 812</b>
<b>TOIMINTAKATE</b>	<b>-2 328 128</b>	<b>-1 364 938</b>	<b>-963 190</b>	<b>58,6 %</b>	<b>-1 295 348</b>	<b>5,4 %</b>		<b>-2 128 156</b>
<b>4470 NUORT. JA AIK. KOUL. 2 SISÄINEN LASKENTA</b>								
<b>TOIMINTATUOTOT</b>								
MUUT TOIMINTATUOTOT	0	700	-700		0			0
<b>TOIMINTATUOTOT YHTEENSÄ</b>	<b>0</b>	<b>700</b>	<b>-700</b>		<b>0</b>			<b>0</b>
<b>TOIMINTAKULUT</b>								
PALVELUJEN OSTOT	-166 425	-93 821	-72 604	56,4 %	-101 790	-7,8 %		-154 867
AINEET, TARVIKKEET JA TAVARAT	0	-320	320		-241	32,8 %		-417
MUUT TOIMINTAKULUT	-309 060	-206 040	-103 020	66,7 %	-197 722	4,2 %		-296 516
<b>TOIMINTAKULUT YHTEENSÄ</b>	<b>-475 485</b>	<b>-300 181</b>	<b>-175 304</b>	<b>63,1 %</b>	<b>-299 753</b>	<b>0,1 %</b>		<b>-451 800</b>
<b>TOIMINTAKATE</b>	<b>-475 485</b>	<b>-299 481</b>	<b>-176 004</b>	<b>63,0 %</b>	<b>-299 753</b>	<b>-0,1 %</b>		<b>-451 800</b>
<b>4470 NUORT. JA AIK. KOUL. YHTEENSÄ</b>								
	TA 2024	TOT 1-8/2024	ERO TA 2024- 1-8/2024	TOT-%	TOT 1-8/2023	MUUTOS-% 1-8/2024 1-8/2023		TP 2023
<b>TOIMINTATUOTOT YHTEENSÄ</b>	<b>237 530</b>	<b>184 963</b>	<b>52 567</b>	<b>77,9 %</b>	<b>205 683</b>	<b>-10,1 %</b>		<b>249 656</b>
<b>TOIMINTAKULUT YHTEENSÄ</b>	<b>-3 041 143</b>	<b>-1 849 382</b>	<b>-1 191 761</b>	<b>60,8 %</b>	<b>-1 800 784</b>	<b>2,7 %</b>		<b>-2 829 612</b>
<b>TOIMINTAKATE</b>	<b>-2 803 613</b>	<b>-1 664 419</b>	<b>-1 139 194</b>	<b>59,4 %</b>	<b>-1 595 101</b>	<b>4,3 %</b>		<b>-2 579 956</b>

## Elämänlaatulautakunta

Laskennallinen TA-odotusarvo 8/12 = 67 %

460 ELÄMÄNLAATULAUTAKUNTA 1 ULKOINEN LASKENTA	TA 2024	TOT 1-8/2024	ERO		TOT 1-8/2023	MUUTOS-%		TP 2023
			TA 2024- 1-8/2024	TOT-%		1-8/2024	1-8/2023	
<b>TOIMINTATUOTOT</b>								
MYYNITUOTOT	311 160	219 293	91 867	70,5 %	203 121	8,0 %	323 468	
MAKSUTUOTOT	239 470	171 524	67 946	71,6 %	176 622	-2,9 %	283 152	
TUET JA AVUSTUKSET	612 430	200 254	412 176	32,7 %	250 248	-20,0 %	373 373	
MUUT TOIMINTATUOTOT	26 100	34 713	-8 613	133,0 %	29 991	15,7 %	62 903	
<b>TOIMINTATUOTOT YHTEENSÄ</b>	<b>1 189 160</b>	<b>625 783</b>	<b>563 377</b>	<b>52,6 %</b>	<b>659 982</b>	<b>-5,2 %</b>	<b>1 042 897</b>	
<b>TOIMINTAKULUT</b>								
PALKAT JA PALKKIOT	-2 808 110	-1 679 097	-1 129 013	59,8 %	-1 642 261	2,2 %	-2 644 110	
HENKILÖSIVUKULUT	-671 468	-382 250	-289 218	56,9 %	-395 918	-3,5 %	-634 761	
PALVELUJEN OSTOT	-867 390	-389 385	-478 005	44,9 %	-453 971	-14,2 %	-685 092	
AINEET, TARVIKKEET JA TAVARAT	-395 560	-169 347	-226 213	42,8 %	-202 775	-16,5 %	-325 700	
AVUSTUKSET	-528 600	-128 850	-399 750	24,4 %	-137 759	-6,5 %	-184 959	
MUUT TOIMINTAKULUT	-120 108	-86 434	-33 674	72,0 %	-54 947	57,3 %	-83 062	
<b>TOIMINTAKULUT YHTEENSÄ</b>	<b>-5 391 236</b>	<b>-2 835 363</b>	<b>-2 555 873</b>	<b>52,6 %</b>	<b>-2 887 631</b>	<b>-1,8 %</b>	<b>-4 557 684</b>	
<b>TOIMINTAKATE</b>	<b>-4 202 076</b>	<b>-2 209 579</b>	<b>-1 992 497</b>	<b>52,6 %</b>	<b>-2 227 649</b>	<b>-0,8 %</b>	<b>-3 514 787</b>	
<b>460 ELÄMÄNLAATULAUTAKUNTA 2 SISÄINEN LASKENTA</b>								
<b>TOIMINTATUOTOT</b>								
MYYNITUOTOT	0	25 719	-25 719		17 539	46,6 %	29 767	
MAKSUTUOTOT	299 840	187 823	112 017	62,6 %	191 463	-1,9 %	284 090	
MUUT TOIMINTATUOTOT	0	1 520	-1 520		5 062	-70,0 %	7 182	
<b>TOIMINTATUOTOT YHTEENSÄ</b>	<b>299 840</b>	<b>215 061</b>	<b>84 779</b>	<b>71,7 %</b>	<b>214 064</b>	<b>0,5 %</b>	<b>321 040</b>	
<b>TOIMINTAKULUT</b>								
PALVELUJEN OSTOT	-727 100	-274 956	-452 144	37,8 %	-273 010	0,7 %	-410 910	
AINEET, TARVIKKEET JA TAVARAT	0	-1 553	1 553		-163	853,9 %	-385	
MUUT TOIMINTAKULUT	-1 874 310	-1 252 368	-621 942	66,8 %	-1 168 487	7,2 %	-1 754 512	
<b>TOIMINTAKULUT YHTEENSÄ</b>	<b>-2 601 410</b>	<b>-1 528 876</b>	<b>-1 072 534</b>	<b>58,8 %</b>	<b>-1 441 659</b>	<b>6,0 %</b>	<b>-2 165 808</b>	
<b>TOIMINTAKATE</b>	<b>-2 301 570</b>	<b>-1 313 815</b>	<b>-987 755</b>	<b>57,1 %</b>	<b>-1 227 595</b>	<b>7,0 %</b>	<b>-1 844 768</b>	
<b>460 ELÄMÄNLAATULAUTAKUNTA YHTEENSÄ</b>								
<b>TOIMINTATUOTOT YHTEENSÄ</b>	<b>1 489 000</b>	<b>840 845</b>	<b>648 155</b>	<b>56,5 %</b>	<b>874 046</b>	<b>-3,8 %</b>	<b>1 363 937</b>	
<b>TOIMINTAKULUT YHTEENSÄ</b>	<b>-7 992 646</b>	<b>-4 364 239</b>	<b>-3 628 407</b>	<b>54,6 %</b>	<b>-4 329 290</b>	<b>0,8 %</b>	<b>-6 723 491</b>	
<b>TOIMINTAKATE</b>	<b>-6 503 646</b>	<b>-3 523 394</b>	<b>-2 980 252</b>	<b>54,2 %</b>	<b>-3 455 244</b>	<b>2,0 %</b>	<b>-5 359 555</b>	

## Aineen taidemuseon johtokunta

Laskennallinen TA-odotusarvo 8/12 = 67 %

480 AINEEN TAIDEMUSEON JOHTOKUNTA 1 ULKOINEN LASKENTA	TA	TOT	ERO	TOT-%	TOT	MUUTOS-%	TP
	2024	1-8/2024	TA 2024- 1-8/2024		1-8/2023	1-8/2024 1-8/2023	
<b>TOIMINTATUOTOT</b>							
MYYNITUOTOT	19 000	18 394	606	96,8 %	4 041	355,1 %	16 426
MAKSUTUOTOT	8 500	13 751	-5 251	161,8 %	2 907	373,0 %	17 622
TUET JA AVUSTUKSET	70 380	12 354	58 026	17,6 %	40 164	-69,2 %	30 253
<b>TOIMINTATUOTOT YHTEENSÄ</b>	<b>97 880</b>	<b>44 499</b>	<b>53 381</b>	<b>45,5 %</b>	<b>47 113</b>	<b>-5,5 %</b>	<b>64 301</b>
<b>TOIMINTAKULUT</b>							
PALKAT JA PALKKIOT	-314 852	-157 560	-157 292	50,0 %	-172 824	-8,8 %	-292 824
HENKILÖSIVUKULUT	-75 320	-37 993	-37 327	50,4 %	-41 240	-7,9 %	-69 841
PALVELUJEN OSTOT	-54 726	-23 455	-31 271	42,9 %	-25 935	-9,6 %	-47 199
AINEET, TARVIKKEET JA TAVARAT	-44 960	-22 124	-22 836	49,2 %	-15 628	41,6 %	-26 349
AVUSTUKSET	0	-7 600	7 600		0		0
MUUT TOIMINTAKULUT	-4 530	-3 134	-1 396	69,2 %	-1 290	143,0 %	-4 282
<b>TOIMINTAKULUT YHTEENSÄ</b>	<b>-494 388</b>	<b>-251 866</b>	<b>-242 522</b>	<b>50,9 %</b>	<b>-256 917</b>	<b>-2,0 %</b>	<b>-440 494</b>
<b>TOIMINTAKATE</b>	<b>-396 508</b>	<b>-207 367</b>	<b>-189 141</b>	<b>52,3 %</b>	<b>-209 804</b>	<b>-1,2 %</b>	<b>-376 194</b>
<b>480 AINEEN TAIDEMUSEON JOHTOKUNTA 2 SISÄINEN LASKENTA</b>							
<b>TOIMINTATUOTOT</b>							
MYYNITUOTOT	0	3 175	-3 175		468	578,4 %	945
MAKSUTUOTOT	0	1 725	-1 725		390	342,3 %	1 110
<b>TOIMINTATUOTOT YHTEENSÄ</b>	<b>0</b>	<b>4 900</b>	<b>-4 900</b>		<b>858</b>	<b>471,1 %</b>	<b>2 055</b>
<b>TOIMINTAKULUT</b>							
PALVELUJEN OSTOT	-45 481	-19 687	-25 794	43,3 %	-36 329	-45,8 %	-56 128
MUUT TOIMINTAKULUT	-196 330	-130 888	-65 442	66,7 %	-123 087	6,3 %	-184 630
<b>TOIMINTAKULUT YHTEENSÄ</b>	<b>-241 811</b>	<b>-150 575</b>	<b>-91 236</b>	<b>62,3 %</b>	<b>-159 415</b>	<b>-5,5 %</b>	<b>-240 758</b>
<b>TOIMINTAKATE</b>	<b>-241 811</b>	<b>-145 675</b>	<b>-96 136</b>	<b>60,2 %</b>	<b>-158 557</b>	<b>-8,1 %</b>	<b>-238 703</b>
<b>480 AINEEN TAIDEMUSEON JOHTOKUNTA YHTEENSÄ</b>							
<b>TOIMINTATUOTOT YHTEENSÄ</b>	<b>97 880</b>	<b>49 399</b>	<b>48 481</b>	<b>50,5 %</b>	<b>47 971</b>	<b>3,0 %</b>	<b>66 356</b>
<b>TOIMINTAKULUT YHTEENSÄ</b>	<b>-736 199</b>	<b>-402 441</b>	<b>-333 758</b>	<b>54,7 %</b>	<b>-416 332</b>	<b>-3,3 %</b>	<b>-681 252</b>
<b>TOIMINTAKATE</b>	<b>-638 319</b>	<b>-353 042</b>	<b>-285 277</b>	<b>55,3 %</b>	<b>-368 362</b>	<b>-4,2 %</b>	<b>-614 897</b>

## Tekniset palvelut

Laskennallinen TA-odotusarvo 8/12 = 67 %

60 TEKNISET PALVELUT 1 ULKOINEN LASKENTA	TA 2024	TOT 1-8/2024	ERO TA 2024- 1-8/2024	TOT-%	TOT 1-8/2023	MUUTOS-% 1-8/2024 1-8/2023	TP 2023
<b>TOIMINTATUOTOT</b>							
MYYNNTITUOTOT	1 861 072	1 232 180	628 892	66,2 %	924 178	33,3 %	1 734 219
MAKSUTUOTOT	541 300	265 497	275 803	49,0 %	340 276	-22,0 %	512 264
TUET JA AVUSTUKSET	45 000	9 066	35 934	20,1 %	38 883	-76,7 %	237 798
MUUT TOIMINTATUOTOT	5 083 830	3 468 746	1 615 084	68,2 %	3 631 310	-4,5 %	5 216 510
<b>TOIMINTATUOTOT YHTEENSÄ</b>	<b>7 531 202</b>	<b>4 975 489</b>	<b>2 555 713</b>	<b>66,1 %</b>	<b>4 934 647</b>	<b>0,8 %</b>	<b>7 700 792</b>
<b>TOIMINTAKULUT</b>							
PALKAT JA PALKKIOT	-6 883 540	-4 290 811	-2 592 729	62,3 %	-4 168 736	2,9 %	-6 528 354
HENKILÖSIVUKULUT	-1 643 446	-1 011 063	-632 383	61,5 %	-1 045 020	-3,2 %	-1 634 467
PALVELUJEN OSTOT	-3 980 528	-2 777 343	-1 203 185	69,8 %	-2 516 013	10,4 %	-3 929 073
AINEET, TARVIKKEET JA TAVARAT	-4 949 315	-3 011 842	-1 937 473	60,9 %	-2 884 165	4,4 %	-4 749 029
AVUSTUKSET	-112 180	-36 753	-75 427	32,8 %	-35 352	4,0 %	-85 368
MUUT TOIMINTAKULUT	-237 950	-187 945	-50 005	79,0 %	-226 748	-17,1 %	-338 438
<b>TOIMINTAKULUT YHTEENSÄ</b>	<b>-17 806 959</b>	<b>-11 315 755</b>	<b>-6 491 204</b>	<b>63,5 %</b>	<b>-10 876 035</b>	<b>4,0 %</b>	<b>-17 264 729</b>
<b>TOIMINTAKATE</b>	<b>-10 275 757</b>	<b>-6 340 266</b>	<b>-3 935 491</b>	<b>61,7 %</b>	<b>-5 941 388</b>	<b>6,7 %</b>	<b>-9 563 937</b>
<b>60 TEKNISET PALVELUT 2 SISÄINEN LASKENTA</b>							
<b>TOIMINTATUOTOT</b>							
MYYNNTITUOTOT	5 471 124	2 190 178	3 280 946	40,0 %	3 365 015	-34,9 %	4 951 883
MAKSUTUOTOT	0	16 839	-16 839		11 266	49,5 %	22 344
MUUT TOIMINTATUOTOT	6 310 620	4 207 641	2 102 979	66,7 %	4 055 637	3,7 %	6 082 921
<b>TOIMINTATUOTOT YHTEENSÄ</b>	<b>11 781 744</b>	<b>6 414 658</b>	<b>5 367 086</b>	<b>54,4 %</b>	<b>7 431 918</b>	<b>-13,7 %</b>	<b>11 057 148</b>
<b>TOIMINTAKULUT</b>							
PALVELUJEN OSTOT	-2 600 345	-1 430 435	-1 169 910	55,0 %	-718 840	99,0 %	-983 524
AINEET, TARVIKKEET JA TAVARAT	0	-628	628		-547	14,8 %	-547
MUUT TOIMINTAKULUT	-265 670	-178 444	-87 226	67,2 %	-169 922	5,0 %	-255 398
<b>TOIMINTAKULUT YHTEENSÄ</b>	<b>-2 866 015</b>	<b>-1 609 507</b>	<b>-1 256 508</b>	<b>56,2 %</b>	<b>-889 308</b>	<b>81,0 %</b>	<b>-1 239 469</b>
<b>TOIMINTAKATE</b>	<b>8 915 729</b>	<b>4 805 152</b>	<b>4 110 577</b>	<b>53,9 %</b>	<b>6 542 610</b>	<b>-26,6 %</b>	<b>9 817 679</b>
<b>60 TEKNISET PALVELUT YHTEENSÄ</b>							
<b>TOIMINTATUOTOT YHTEENSÄ</b>	<b>19 312 946</b>	<b>11 390 147</b>	<b>7 922 799</b>	<b>59,0 %</b>	<b>12 366 565</b>	<b>-7,9 %</b>	<b>18 757 940</b>
<b>TOIMINTAKULUT YHTEENSÄ</b>	<b>-20 672 974</b>	<b>-12 925 262</b>	<b>-7 747 712</b>	<b>62,5 %</b>	<b>-11 765 343</b>	<b>9,9 %</b>	<b>-18 504 198</b>
<b>TOIMINTAKATE</b>	<b>-1 360 028</b>	<b>-1 535 114</b>	<b>175 086</b>	<b>112,9 %</b>	<b>601 222</b>	<b>-355,3 %</b>	<b>253 742</b>

## Teknisten palvelujen lautakunta

Laskennallinen TA-odotusarvo 8/12 = 67 %

610 TEKNISTEN PALVELUJEN LAUTAKUNTA 1 ULKOINEN LASKENTA	TA 2024	TOT 1-8/2024	ERO TA 2024- 1-8/2024	TOT-%	TOT 1-8/2023	MUUTOS-% 1-8/2024 1-8/2023	TP 2023
<b>TOIMINTATUOTOT</b>							
MYYNITUOTOT	799 860	430 510	369 350	53,8 %	455 063	-5,4 %	780 682
MAKSUTUOTOT	177 960	38 878	139 082	21,8 %	52 941	-26,6 %	119 371
TUET JA AVUSTUKSET	0	9 066	-9 066		38 883	-76,7 %	237 798
MUUT TOIMINTATUOTOT	5 057 460	3 445 164	1 612 296	68,1 %	3 606 481	-4,5 %	5 173 914
<b>TOIMINTATUOTOT YHTEENSÄ</b>	<b>6 035 280</b>	<b>3 923 618</b>	<b>2 111 662</b>	<b>65,0 %</b>	<b>4 153 367</b>	<b>-5,5 %</b>	<b>6 311 765</b>
<b>TOIMINTAKULUT</b>							
PALKAT JA PALKKIOT	-5 442 795	-3 381 287	-2 061 508	62,1 %	-3 356 370	0,7 %	-5 270 162
HENKILÖSIVUKULUT	-1 295 945	-770 040	-525 905	59,4 %	-808 715	-4,8 %	-1 271 992
PALVELUJEN OSTOT	-3 551 948	-2 617 769	-934 179	73,7 %	-2 390 932	9,5 %	-3 692 503
AINEET, TARVIKKEET JA TAVARAT	-4 903 025	-2 988 431	-1 914 594	61,0 %	-2 874 167	4,0 %	-4 722 622
AVUSTUKSET	-81 990	-22 225	-59 765	27,1 %	-20 550	8,2 %	-60 550
MUUT TOIMINTAKULUT	-160 390	-129 061	-31 329	80,5 %	-178 350	-27,6 %	-263 501
<b>TOIMINTAKULUT YHTEENSÄ</b>	<b>-15 436 093</b>	<b>-9 908 813</b>	<b>-5 527 280</b>	<b>64,2 %</b>	<b>-9 629 085</b>	<b>2,9 %</b>	<b>-15 281 329</b>
<b>TOIMINTAKATE</b>	<b>-9 400 813</b>	<b>-5 985 195</b>	<b>-3 415 618</b>	<b>63,7 %</b>	<b>-5 475 718</b>	<b>9,3 %</b>	<b>-8 969 563</b>
<b>610 TEKNISTEN PALVELUJEN LAUTAKUNTA 2 SISÄINEN LASKENTA</b>							
<b>TOIMINTATUOTOT</b>							
MYYNITUOTOT	4 421 550	1 742 350	2 679 200	39,4 %	2 828 608	-38,4 %	4 249 442
MAKSUTUOTOT	0	2 415	-2 415		-300	-905,0 %	6 415
MUUT TOIMINTATUOTOT	6 310 620	4 207 641	2 102 979	66,7 %	4 055 637	3,7 %	6 082 921
<b>TOIMINTATUOTOT YHTEENSÄ</b>	<b>10 732 170</b>	<b>5 952 406</b>	<b>4 779 764</b>	<b>55,5 %</b>	<b>6 883 945</b>	<b>-13,5 %</b>	<b>10 338 778</b>
<b>TOIMINTAKULUT</b>							
PALVELUJEN OSTOT	-2 491 455	-1 367 078	-1 124 377	54,9 %	-681 967	100,5 %	-927 651
AINEET, TARVIKKEET JA TAVARAT	0	-628	628		-504	24,6 %	-504
MUUT TOIMINTAKULUT	-199 930	-134 620	-65 310	67,3 %	-124 535	8,1 %	-187 318
<b>TOIMINTAKULUT YHTEENSÄ</b>	<b>-2 691 385</b>	<b>-1 502 326</b>	<b>-1 189 059</b>	<b>55,8 %</b>	<b>-807 006</b>	<b>86,2 %</b>	<b>-1 115 473</b>
<b>TOIMINTAKATE</b>	<b>8 040 785</b>	<b>4 450 080</b>	<b>3 590 705</b>	<b>55,3 %</b>	<b>6 076 940</b>	<b>-26,8 %</b>	<b>9 223 305</b>
<b>610 TEKNISTEN PALVELUJEN LAUTAKUNTA YHTEENSÄ</b>							
<b>TOIMINTATUOTOT YHTEENSÄ</b>	<b>16 767 450</b>	<b>9 876 025</b>	<b>6 891 425</b>	<b>58,9 %</b>	<b>11 037 313</b>	<b>-10,5 %</b>	<b>16 650 543</b>
<b>TOIMINTAKULUT YHTEENSÄ</b>	<b>-18 127 478</b>	<b>-11 411 139</b>	<b>-6 716 339</b>	<b>62,9 %</b>	<b>-10 436 091</b>	<b>9,3 %</b>	<b>-16 396 801</b>
<b>TOIMINTAKATE</b>	<b>-1 360 028</b>	<b>-1 535 114</b>	<b>175 086</b>	<b>112,9 %</b>	<b>601 222</b>	<b>-355,3 %</b>	<b>253 742</b>

## Kunnallistekniikka

Laskennallinen TA-odotusarvo 8/12 = 67 %

6110 KUNNALLISTEKNIikka 1 ULKOINEN LASKENTA	TA 2024	TOT 1-8/2024	ERO		TOT 1-8/2023	MUUTOS-%		TP 2023
			TA 2024- 1-8/2024	TOT-%		1-8/2024 1-8/2023	1-8/2023	
<b>TOIMINTATUOTOT</b>								
MYYNITUOTOT	473 150	334 197	138 953	70,6 %	349 001	-4,2 %		544 673
MAKSUTUOTOT	52 470	702	51 768	1,3 %	2 636	-73,4 %		41 144
TUET JA AVUSTUKSET	0	3 108	-3 108		24 261	-87,2 %		91 001
MUUT TOIMINTATUOTOT	354 500	190 895	163 605	53,8 %	421 946	-54,8 %		376 547
<b>TOIMINTATUOTOT YHTEENSÄ</b>	<b>880 120</b>	<b>528 901</b>	<b>351 219</b>	<b>60,1 %</b>	<b>797 845</b>	<b>-33,7 %</b>		<b>1 053 365</b>
<b>TOIMINTAKULUT</b>								
PALKAT JA PALKKIOT	-1 173 150	-660 888	-512 262	56,3 %	-718 023	-8,0 %		-1 168 911
HENKILÖSIVUKULUT	-262 544	-149 405	-113 139	56,9 %	-170 951	-12,6 %		-272 444
PALVELUJEN OSTOT	-1 275 860	-1 038 241	-237 619	81,4 %	-975 265	6,5 %		-1 364 768
AINEET,TARVIKKEET JA TAVARAT	-698 280	-413 229	-285 051	59,2 %	-425 876	-3,0 %		-661 440
AVUSTUKSET	-81 990	-22 225	-59 765	27,1 %	-20 550	8,2 %		-60 550
MUUT TOIMINTAKULUT	-62 380	-36 082	-26 298	57,8 %	-37 835	-4,6 %		-55 398
<b>TOIMINTAKULUT YHTEENSÄ</b>	<b>-3 554 204</b>	<b>-2 320 071</b>	<b>-1 234 133</b>	<b>65,3 %</b>	<b>-2 348 500</b>	<b>-1,2 %</b>		<b>-3 583 510</b>
<b>TOIMINTAKATE</b>	<b>-2 674 084</b>	<b>-1 791 170</b>	<b>-882 914</b>	<b>67,0 %</b>	<b>-1 550 655</b>	<b>15,5 %</b>		<b>-2 530 146</b>
<b>6110 KUNNALLISTEKNIikka 2 SISÄINEN LASKENTA</b>								
<b>TOIMINTATUOTOT</b>								
MYYNITUOTOT	0	550	-550		58 878	-99,1 %		88 372
MAKSUTUOTOT	0	1 268	-1 268		-300	-522,7 %		6 415
MUUT TOIMINTATUOTOT	0	253	-253		0			0
<b>TOIMINTATUOTOT YHTEENSÄ</b>	<b>0</b>	<b>2 071</b>	<b>-2 071</b>		<b>58 578</b>	<b>-96,5 %</b>		<b>94 787</b>
<b>TOIMINTAKULUT</b>								
PALVELUJEN OSTOT	-353 823	-227 605	-126 218	64,3 %	-55 752	308,2 %		-84 634
AINEET,TARVIKKEET JA TAVARAT	0	-20	20		0			0
MUUT TOIMINTAKULUT	-86 840	-58 234	-28 606	67,1 %	-55 827	4,3 %		-83 806
<b>TOIMINTAKULUT YHTEENSÄ</b>	<b>-440 663</b>	<b>-285 859</b>	<b>-154 804</b>	<b>64,9 %</b>	<b>-111 580</b>	<b>156,2 %</b>		<b>-168 440</b>
<b>TOIMINTAKATE</b>	<b>-440 663</b>	<b>-283 788</b>	<b>-156 875</b>	<b>64,4 %</b>	<b>-53 002</b>	<b>435,4 %</b>		<b>-73 653</b>
<b>6110 KUNNALLISTEKNIikka YHTEENSÄ</b>								
<b>TOIMINTATUOTOT YHTEENSÄ</b>	<b>880 120</b>	<b>530 972</b>	<b>349 148</b>	<b>60,3 %</b>	<b>856 423</b>	<b>-38,0 %</b>		<b>1 148 152</b>
<b>TOIMINTAKULUT YHTEENSÄ</b>	<b>-3 994 867</b>	<b>-2 605 930</b>	<b>-1 388 937</b>	<b>65,2 %</b>	<b>-2 460 079</b>	<b>5,9 %</b>		<b>-3 751 950</b>
<b>TOIMINTAKATE</b>	<b>-3 114 747</b>	<b>-2 074 959</b>	<b>-1 039 788</b>	<b>66,6 %</b>	<b>-1 603 657</b>	<b>29,4 %</b>		<b>-2 603 798</b>



## Kaavoitus ja mittaus

Laskennallinen TA-odotusarvo 8/12 = 67 %

6140 KAAVOITUS JA MITTAUS 1 ULKOINEN LASKENTA	TA 2024	TOT 1-8/2024	ERO		TOT 1-8/2023	MUUTOS-%		TP 2023
			TA 2024- 1-8/2024	TOT-%		1-8/2024 1-8/2023	1-8/2023	
<b>TOIMINTATUOTOT</b>								
MYYNTITUOTOT	91 570	16 755	74 815	18,3 %	14 287	17,3 %	74 239	
MAKSUTUOTOT	125 490	38 176	87 314	30,4 %	50 305	-24,1 %	78 227	
TUET JA AVUSTUKSET	0	0	0		5 060	-100,0 %	125 071	
MUUT TOIMINTATUOTOT	1 697 500	1 131 664	565 836	66,7 %	1 101 571	2,7 %	1 688 332	
<b>TOIMINTATUOTOT YHTEENSÄ</b>	<b>1 914 560</b>	<b>1 186 595</b>	<b>727 965</b>	<b>62,0 %</b>	<b>1 171 222</b>	<b>1,3 %</b>	<b>1 965 870</b>	
<b>TOIMINTAKULUT</b>								
PALKAT JA PALKKIOT	-783 646	-477 834	-305 812	61,0 %	-475 424	0,5 %	-720 791	
HENKILÖSIVUKULUT	-189 062	-109 365	-79 697	57,8 %	-115 688	-5,5 %	-178 311	
PALVELUJEN OSTOT	-308 880	-170 005	-138 875	55,0 %	-141 087	20,5 %	-387 733	
AINEET, TARVIKKEET JA TAVARAT	-43 870	-24 816	-19 054	56,6 %	-34 579	-28,2 %	-40 016	
MUUT TOIMINTAKULUT	-16 680	-8 686	-7 994	52,1 %	-31 598	-72,5 %	-38 182	
<b>TOIMINTAKULUT YHTEENSÄ</b>	<b>-1 342 138</b>	<b>-790 705</b>	<b>-551 433</b>	<b>58,9 %</b>	<b>-798 378</b>	<b>-1,0 %</b>	<b>-1 365 032</b>	
<b>TOIMINTAKATE</b>	<b>572 422</b>	<b>395 890</b>	<b>176 532</b>	<b>69,2 %</b>	<b>372 845</b>	<b>6,2 %</b>	<b>600 838</b>	
<b>6140 KAAVOITUS JA MITTAUS 2 SISÄINEN LASKENTA</b>								
<b>TOIMINTATUOTOT</b>								
MYYNTITUOTOT	0	0	0		190	-100,0 %	190	
MAKSUTUOTOT	0	1 210	-1 210		0		0	
<b>TOIMINTATUOTOT YHTEENSÄ</b>	<b>0</b>	<b>1 210</b>	<b>-1 210</b>		<b>190</b>	<b>536,8 %</b>	<b>190</b>	
<b>TOIMINTAKULUT</b>								
PALVELUJEN OSTOT	-93 080	-55 103	-37 977	59,2 %	-19 389	184,2 %	-29 181	
MUUT TOIMINTAKULUT	-57 290	-38 229	-19 061	66,7 %	-36 273	5,4 %	-54 710	
<b>TOIMINTAKULUT YHTEENSÄ</b>	<b>-150 370</b>	<b>-93 332</b>	<b>-57 038</b>	<b>62,1 %</b>	<b>-55 662</b>	<b>67,7 %</b>	<b>-83 891</b>	
<b>TOIMINTAKATE</b>	<b>-150 370</b>	<b>-92 122</b>	<b>-58 248</b>	<b>61,3 %</b>	<b>-55 472</b>	<b>66,1 %</b>	<b>-83 701</b>	
<b>6140 KAAVOITUS JA MITTAUS YHTEENSÄ</b>								
	TA 2024	TOT 1-8/2024	ERO TA 2024- 1-8/2024	TOT-%	TOT 1-8/2023	MUUTOS-% 1-8/2024 1-8/2023	TP 2023	
<b>TOIMINTATUOTOT YHTEENSÄ</b>	<b>1 914 560</b>	<b>1 187 805</b>	<b>726 755</b>	<b>62,0 %</b>	<b>1 171 412</b>	<b>1,4 %</b>	<b>1 966 060</b>	
<b>TOIMINTAKULUT YHTEENSÄ</b>	<b>-1 492 508</b>	<b>-884 037</b>	<b>-608 471</b>	<b>59,2 %</b>	<b>-854 039</b>	<b>3,5 %</b>	<b>-1 448 923</b>	
<b>TOIMINTAKATE</b>	<b>422 052</b>	<b>303 768</b>	<b>118 284</b>	<b>72,0 %</b>	<b>317 373</b>	<b>-4,3 %</b>	<b>517 137</b>	

## Tilapalvelut

Laskennallinen TA-odotusarvo 8/12 = 67 %

6610 TILAPALVELUT 1 ULKOINEN LASKENTA	TA 2024	TOT 1-8/2024	ERO		TOT 1-8/2023	MUUTOS-% 1-8/2024 1-8/2023	TP 2023
			TA 2024- 1-8/2024	TOT-%			
<b>TOIMINTATUOTOT</b>							
MYYNITUOTOT	235 140	87 011	148 129	37,0 %	91 775	-5,2 %	154 666
TUET JA AVUSTUKSET	0	5 959	-5 959		9 561	-37,7 %	21 726
MUUT TOIMINTATUOTOT	3 005 460	2 122 605	882 855	70,6 %	2 082 964	1,9 %	3 109 035
<b>TOIMINTATUOTOT YHTEENSÄ</b>	<b>3 240 600</b>	<b>2 215 576</b>	<b>1 025 024</b>	<b>68,4 %</b>	<b>2 184 300</b>	<b>1,4 %</b>	<b>3 285 428</b>
<b>TOIMINTAKULUT</b>							
PALKAT JA PALKKIOT	-3 485 999	-2 242 566	-1 243 433	64,3 %	-2 162 922	3,7 %	-3 380 461
HENKILÖSIVUKULUT	-844 339	-511 269	-333 070	60,6 %	-522 076	-2,1 %	-821 236
PALVELUJEN OSTOT	-1 967 208	-1 409 524	-557 684	71,7 %	-1 274 512	10,6 %	-1 939 930
AINEET, TARVIKKEET JA TAVARAT	-4 160 875	-2 550 385	-1 610 490	61,3 %	-2 413 712	5,7 %	-4 021 166
MUUT TOIMINTAKULUT	-81 330	-84 293	2 963	103,6 %	-108 917	-22,6 %	-169 799
<b>TOIMINTAKULUT YHTEENSÄ</b>	<b>-10 539 751</b>	<b>-6 798 038</b>	<b>-3 741 713</b>	<b>64,5 %</b>	<b>-6 482 139</b>	<b>4,9 %</b>	<b>-10 332 592</b>
<b>TOIMINTAKATE</b>	<b>-7 299 151</b>	<b>-4 582 462</b>	<b>-2 716 689</b>	<b>62,8 %</b>	<b>-4 297 839</b>	<b>6,6 %</b>	<b>-7 047 164</b>
<b>6610 TILAPALVELUT 2 SISÄINEN LASKENTA</b>							
<b>TOIMINTATUOTOT</b>							
MYYNITUOTOT	4 421 550	1 741 800	2 679 750	39,4 %	2 769 540	-37,1 %	4 160 880
MAKSUTUOTOT	0	-63	63		0		0
MUUT TOIMINTATUOTOT	6 310 620	4 207 388	2 103 232	66,7 %	4 055 637	3,7 %	6 082 921
<b>TOIMINTATUOTOT YHTEENSÄ</b>	<b>10 732 170</b>	<b>5 949 125</b>	<b>4 783 045</b>	<b>55,4 %</b>	<b>6 825 177</b>	<b>-12,8 %</b>	<b>10 243 801</b>
<b>TOIMINTAKULUT</b>							
PALVELUJEN OSTOT	-994 978	-636 542	-358 436	64,0 %	-67 044	849,4 %	-107 970
AINEET, TARVIKKEET JA TAVARAT	0	-608	608		-382	59,1 %	-382
MUUT TOIMINTAKULUT	-55 800	-38 157	-17 643	68,4 %	-32 434	17,6 %	-48 802
<b>TOIMINTAKULUT YHTEENSÄ</b>	<b>-1 050 778</b>	<b>-675 306</b>	<b>-375 472</b>	<b>64,3 %</b>	<b>-99 860</b>	<b>576,3 %</b>	<b>-157 154</b>
<b>TOIMINTAKATE</b>	<b>9 681 392</b>	<b>5 273 819</b>	<b>4 407 573</b>	<b>54,5 %</b>	<b>6 725 317</b>	<b>-21,6 %</b>	<b>10 086 647</b>
<b>6610 TILAPALVELUT YHTEENSÄ</b>							
	TA 2024	TOT 1-8/2024	ERO TA 2024- 1-8/2024	TOT-%	TOT 1-8/2023	MUUTOS-% 1-8/2024 1-8/2023	TP 2023
<b>TOIMINTATUOTOT YHTEENSÄ</b>	<b>13 972 770</b>	<b>8 164 701</b>	<b>5 808 069</b>	<b>58,4 %</b>	<b>9 009 478</b>	<b>-9,4 %</b>	<b>13 529 229</b>
<b>TOIMINTAKULUT YHTEENSÄ</b>	<b>-11 590 529</b>	<b>-7 473 344</b>	<b>-4 117 185</b>	<b>64,5 %</b>	<b>-6 582 000</b>	<b>13,5 %</b>	<b>-10 489 746</b>
<b>TOIMINTAKATE</b>	<b>2 382 241</b>	<b>691 357</b>	<b>1 690 884</b>	<b>29,0 %</b>	<b>2 427 478</b>	<b>-71,5 %</b>	<b>3 039 483</b>

## Yhteispalvelut

Laskennallinen TA-odotusarvo 8/12 = 67 %

6650 YHTEISPALVELUT 1 ULKOINEN LASKENTA	TA 2024	TOT 1-8/2024	ERO		TOT 1-8/2023	MUUTOS-%		TP 2023
			TA 2024- 1-8/2024	TOT-%		1-8/2024	1-8/2023	
<b>TOIMINTATUOTOT</b>								
MYYNITUOTOT	0	-7 452	7 452		0			7 103
<b>TOIMINTATUOTOT YHTEENSÄ</b>	<b>0</b>	<b>-7 452</b>	<b>7 452</b>		<b>0</b>			<b>7 103</b>
<b>TOIMINTAKULUT</b>								
PALVELUJEN OSTOT	0	0	0		-68	-100,0 %		-72
MUUT TOIMINTAKULUT	0	0	0		0			-123
<b>TOIMINTAKULUT YHTEENSÄ</b>	<b>0</b>	<b>0</b>	<b>0</b>		<b>-68</b>	<b>-100,0 %</b>		<b>-195</b>
<b>TOIMINTAKATE</b>	<b>0</b>	<b>-7 452</b>	<b>7 452</b>		<b>-68</b>	<b>10830,6 %</b>		<b>6 909</b>
<b>6650 YHTEISPALVELUT 2 SISÄINEN LASKENTA</b>								
<b>TOIMINTAKULUT</b>								
PALVELUJEN OSTOT	-1 049 574	-447 828	-601 746	42,7 %	-539 782	-17,0 %		-705 866
AINEET,TARVIKKEET JA TAVARAT	0	0	0		-122	-100,0 %		-122
<b>TOIMINTAKULUT YHTEENSÄ</b>	<b>-1 049 574</b>	<b>-447 828</b>	<b>-601 746</b>	<b>42,7 %</b>	<b>-539 904</b>	<b>-17,1 %</b>		<b>-705 988</b>
<b>TOIMINTAKATE</b>	<b>-1 049 574</b>	<b>-447 828</b>	<b>-601 746</b>	<b>42,7 %</b>	<b>-539 904</b>	<b>-17,1 %</b>		<b>-705 988</b>
<b>6650 YHTEISPALVELUT YHTEENSÄ</b>								
	TA 2024	TOT 1-8/2024	ERO TA 2024- 1-8/2024	TOT-%	TOT 1-8/2023	MUUTOS-% 1-8/2024 1-8/2023		TP 2023
<b>TOIMINTATUOTOT YHTEENSÄ</b>	<b>0</b>	<b>-7 452</b>	<b>7 452</b>		<b>0</b>			<b>7 103</b>
<b>TOIMINTAKULUT YHTEENSÄ</b>	<b>-1 049 574</b>	<b>-447 828</b>	<b>-601 746</b>	<b>42,7 %</b>	<b>-539 972</b>	<b>-17,1 %</b>		<b>-706 183</b>
<b>TOIMINTAKATE</b>	<b>-1 049 574</b>	<b>-455 280</b>	<b>-594 294</b>	<b>43,4 %</b>	<b>-539 972</b>	<b>-15,7 %</b>		<b>-699 079</b>

## Perämeren jätelautakunta

Laskennallinen TA-odotusarvo 8/12 = 67 %

691 PERÄMEREN JÄTELAUTAKUNTA 1 ULKOINEN LASKENTA	TA 2024	TOT 1-8/2024	ERO TA 2024- 1-8/2024	TOT-%	TOT 1-8/2023	MUUTOS-% 1-8/2024 1-8/2023	TP 2023
<b>TOIMINTATUOTOT</b>							
MYYNTITUOTOT	142 332	49 187	93 145	34,6 %	64 987	-24,3 %	98 187
MUUT TOIMINTATUOTOT	320	0	320	0,0 %	0		0
<b>TOIMINTATUOTOT YHTEENSÄ</b>	<b>142 652</b>	<b>49 187</b>	<b>93 465</b>	<b>34,5 %</b>	<b>64 987</b>	<b>-24,3 %</b>	<b>98 187</b>
<b>TOIMINTAKULUT</b>							
PALKAT JA PALKKIOT	-63 188	-34 545	-28 643	54,7 %	-41 946	-17,6 %	-63 880
HENKILÖSIVUKULUT	-15 144	-7 853	-7 291	51,9 %	-9 788	-19,8 %	-14 932
PALVELUJEN OSTOT	-52 160	-2 423	-49 737	4,6 %	-8 302	-70,8 %	-11 593
AINEET, TARVIKKEET JA TAVARAT	-2 140	-59	-2 081	2,8 %	-30	98,9 %	-212
MUUT TOIMINTAKULUT	-1 840	-607	-1 233	33,0 %	-100	506,8 %	-122
<b>TOIMINTAKULUT YHTEENSÄ</b>	<b>-134 472</b>	<b>-45 487</b>	<b>-88 985</b>	<b>33,8 %</b>	<b>-60 166</b>	<b>-24,4 %</b>	<b>-90 740</b>
<b>TOIMINTAKATE</b>	<b>8 180</b>	<b>3 700</b>	<b>4 480</b>	<b>45,2 %</b>	<b>4 822</b>	<b>-23,3 %</b>	<b>7 448</b>
<b>691 PERÄMEREN JÄTELAUTAKUNTA 2 SISÄINEN LASKENTA</b>							
<b>TOIMINTAKULUT</b>							
PALVELUJEN OSTOT	-2 860	-148	-2 712	5,2 %	-1 335	-88,9 %	-2 218
MUUT TOIMINTAKULUT	-5 320	-3 552	-1 768	66,8 %	-3 487	1,9 %	-5 230
<b>TOIMINTAKULUT YHTEENSÄ</b>	<b>-8 180</b>	<b>-3 700</b>	<b>-4 480</b>	<b>45,2 %</b>	<b>-4 822</b>	<b>-23,3 %</b>	<b>-7 448</b>
<b>TOIMINTAKATE</b>	<b>-8 180</b>	<b>-3 700</b>	<b>-4 480</b>	<b>45,2 %</b>	<b>-4 822</b>	<b>-23,3 %</b>	<b>-7 448</b>
<b>691 PERÄMEREN JÄTELAUTAKUNTA YHTEENSÄ</b>	<b>TA 2024</b>	<b>TOT 1-8/2024</b>	<b>ERO TA 2024- 1-8/2024</b>	<b>TOT-%</b>	<b>TOT 1-8/2023</b>	<b>MUUTOS-% 1-8/2024 1-8/2023</b>	<b>TP 2023</b>
<b>TOIMINTATUOTOT YHTEENSÄ</b>	<b>142 652</b>	<b>49 187</b>	<b>93 465</b>	<b>34,5 %</b>	<b>64 987</b>	<b>-24,3 %</b>	<b>98 187</b>
<b>TOIMINTAKULUT YHTEENSÄ</b>	<b>-142 652</b>	<b>-49 187</b>	<b>-93 465</b>	<b>34,5 %</b>	<b>-64 987</b>	<b>-24,3 %</b>	<b>-98 187</b>
<b>TOIMINTAKATE</b>	<b>0</b>	<b>0</b>	<b>0</b>		<b>0</b>		<b>0</b>

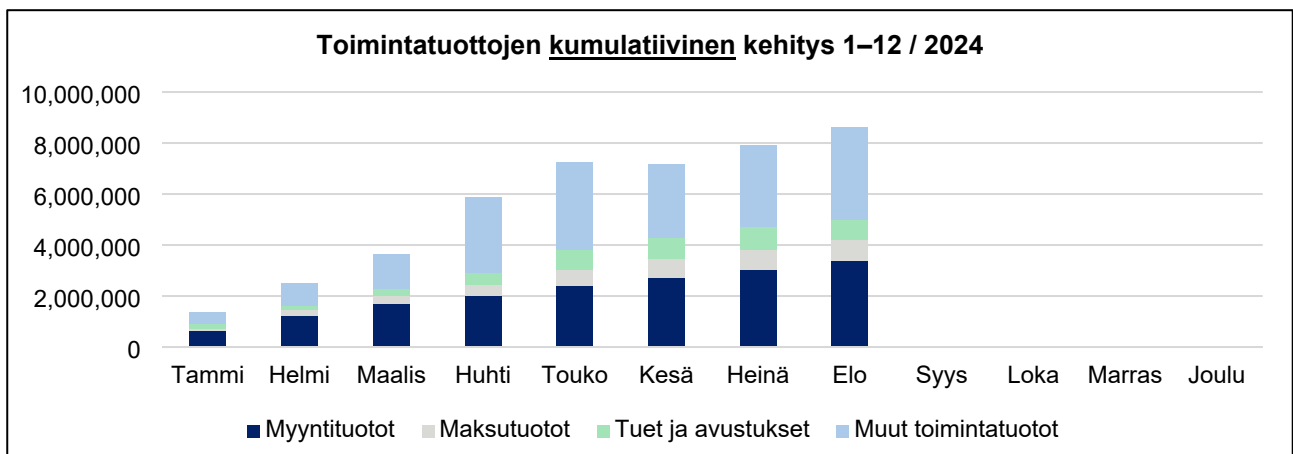
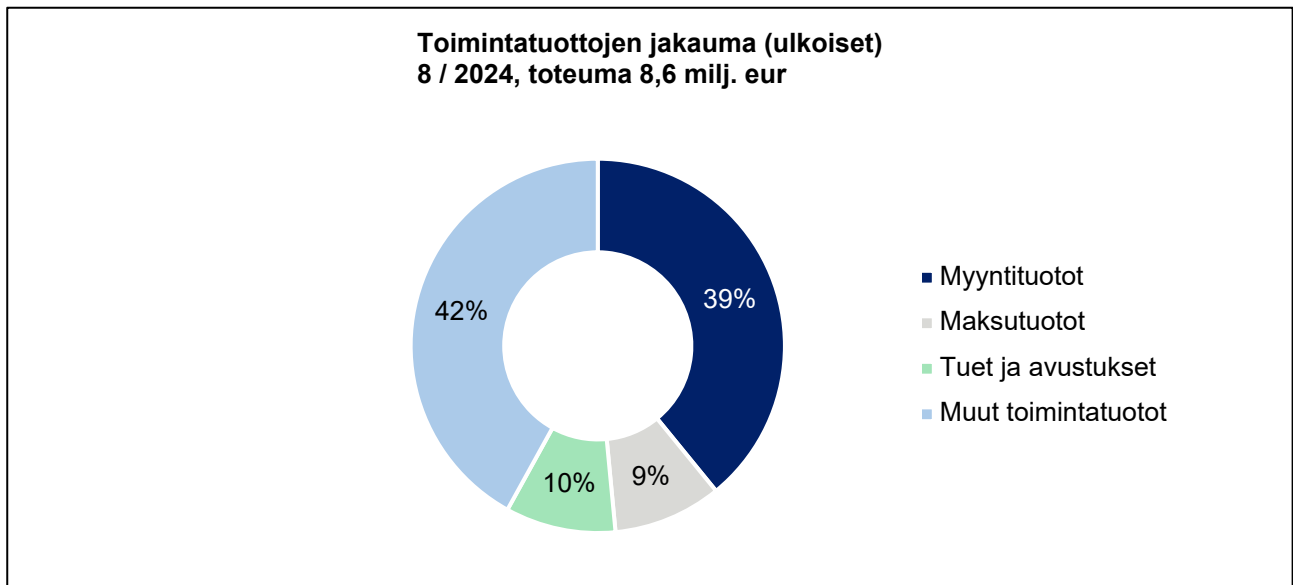
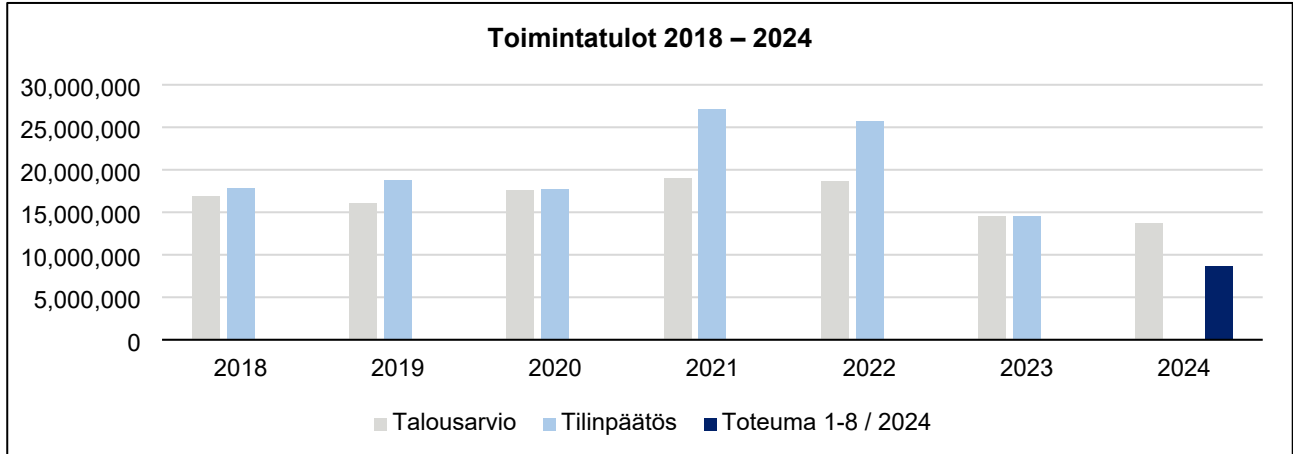
## Meri-Lapin ympäristölautakunta

Laskennallinen TA-odotusarvo 8/12 = 67 %

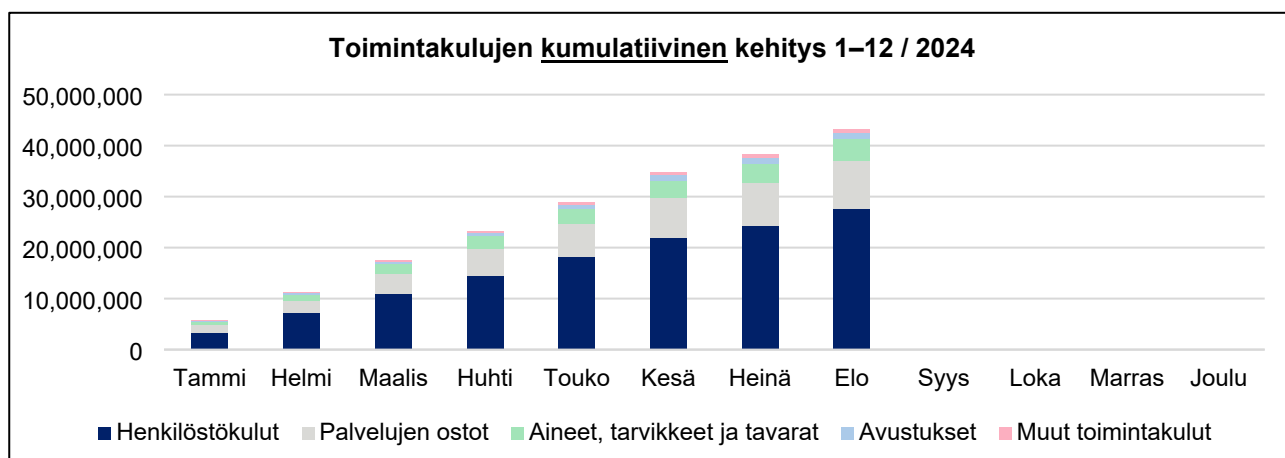
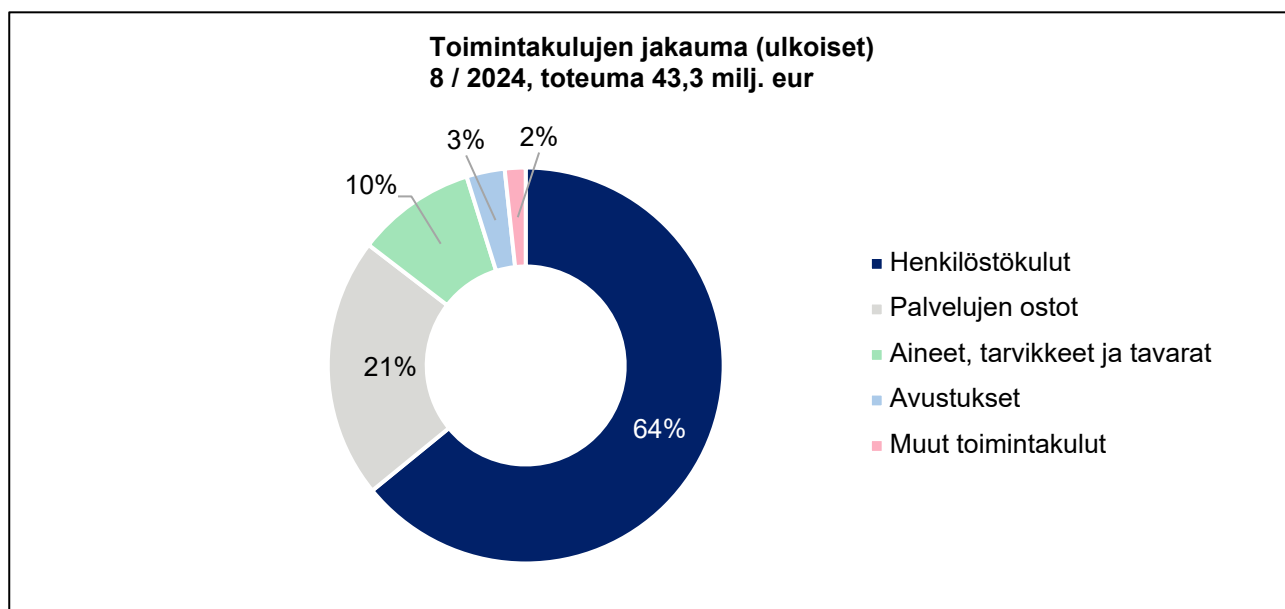
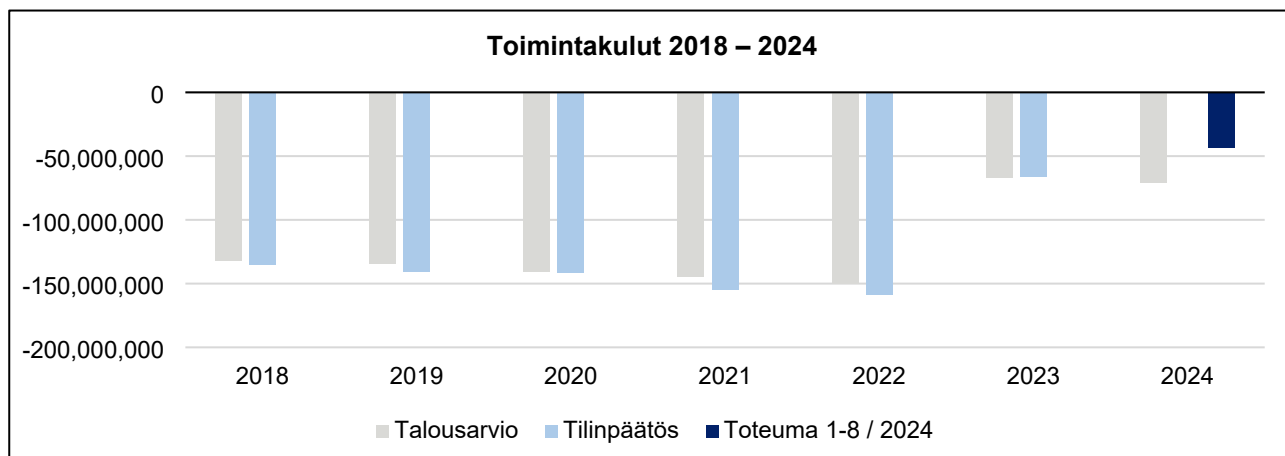
695 MERI-LAPIN YMPÄRISTÖLAUTAKUNTA 1 ULKOINEN LASKENTA	TA 2024	TOT 1-8/2024	ERO		TOT 1-8/2023	MUUTOS-%		TP 2023
			TA 2024- 1-8/2024	TOT-%		1-8/2024	1-8/2023	
<b>TOIMINTATUOTOT</b>								
MYYNTITUOTOT	918 880	752 483	166 397	81,9 %	404 128	86,2 %	855 349	
MAKSUTUOTOT	363 340	226 619	136 721	62,4 %	287 335	-21,1 %	392 894	
TUET JA AVUSTUKSET	45 000	0	45 000	0,0 %	0		0	
MUUT TOIMINTATUOTOT	26 050	23 582	2 468	90,5 %	24 829	-5,0 %	42 596	
<b>TOIMINTATUOTOT YHTEENSÄ</b>	<b>1 353 270</b>	<b>1 002 684</b>	<b>350 586</b>	<b>74,1 %</b>	<b>716 292</b>	<b>40,0 %</b>	<b>1 290 839</b>	
<b>TOIMINTAKULUT</b>								
PALKAT JA PALKKIOT	-1 377 557	-874 978	-502 579	63,5 %	-770 421	13,6 %	-1 194 312	
HENKILÖSIVUKULUT	-332 357	-233 170	-99 187	70,2 %	-226 516	2,9 %	-347 543	
PALVELUJEN OSTOT	-376 420	-157 151	-219 269	41,7 %	-116 779	34,6 %	-224 977	
AINEET, TARVIKKEET JA TAVARAT	-44 150	-23 352	-20 798	52,9 %	-9 968	134,3 %	-26 195	
AVUSTUKSET	-30 190	-14 527	-15 663	48,1 %	-14 802	-1,9 %	-24 818	
MUUT TOIMINTAKULUT	-75 720	-58 277	-17 443	77,0 %	-48 298	20,7 %	-74 815	
<b>TOIMINTAKULUT YHTEENSÄ</b>	<b>-2 236 394</b>	<b>-1 361 455</b>	<b>-874 939</b>	<b>60,9 %</b>	<b>-1 186 784</b>	<b>14,7 %</b>	<b>-1 892 660</b>	
<b>TOIMINTAKATE</b>	<b>-883 124</b>	<b>-358 771</b>	<b>-524 353</b>	<b>40,6 %</b>	<b>-470 492</b>	<b>-23,7 %</b>	<b>-601 821</b>	
<b>695 MERI-LAPIN YMPÄRISTÖLAUTAKUNTA 2 SISÄINEN LASKENTA</b>								
<b>TOIMINTATUOTOT</b>								
MYYNTITUOTOT	1 049 574	447 828	601 746	42,7 %	536 407	-16,5 %	702 441	
MAKSUTUOTOT	0	14 424	-14 424		11 566	24,7 %	15 929	
<b>TOIMINTATUOTOT YHTEENSÄ</b>	<b>1 049 574</b>	<b>462 252</b>	<b>587 322</b>	<b>44,0 %</b>	<b>547 973</b>	<b>-15,6 %</b>	<b>718 370</b>	
<b>TOIMINTAKULUT</b>								
PALVELUJEN OSTOT	-106 030	-63 209	-42 821	59,6 %	-35 538	77,9 %	-53 656	
AINEET, TARVIKKEET JA TAVARAT	0	0	0		-43	-100,0 %	-43	
MUUT TOIMINTAKULUT	-60 420	-40 272	-20 148	66,7 %	-41 900	-3,9 %	-62 850	
<b>TOIMINTAKULUT YHTEENSÄ</b>	<b>-166 450</b>	<b>-103 481</b>	<b>-62 969</b>	<b>62,2 %</b>	<b>-77 481</b>	<b>33,6 %</b>	<b>-116 549</b>	
<b>TOIMINTAKATE</b>	<b>883 124</b>	<b>358 771</b>	<b>524 353</b>	<b>40,6 %</b>	<b>470 492</b>	<b>-23,7 %</b>	<b>601 821</b>	
<b>695 MERI-LAPIN YMPÄRISTÖLAUTAKUNTA YHTEENSÄ</b>								
<b>TOIMINTATUOTOT YHTEENSÄ</b>	<b>2 402 844</b>	<b>1 464 936</b>	<b>937 908</b>	<b>61,0 %</b>	<b>1 264 265</b>	<b>15,9 %</b>	<b>2 009 209</b>	
<b>TOIMINTAKULUT YHTEENSÄ</b>	<b>-2 402 844</b>	<b>-1 464 936</b>	<b>-937 908</b>	<b>61,0 %</b>	<b>-1 264 265</b>	<b>15,9 %</b>	<b>-2 009 209</b>	
<b>TOIMINTAKATE</b>	<b>0</b>	<b>0</b>	<b>0</b>		<b>0</b>		<b>0</b>	

## Talouden toteumataulukot

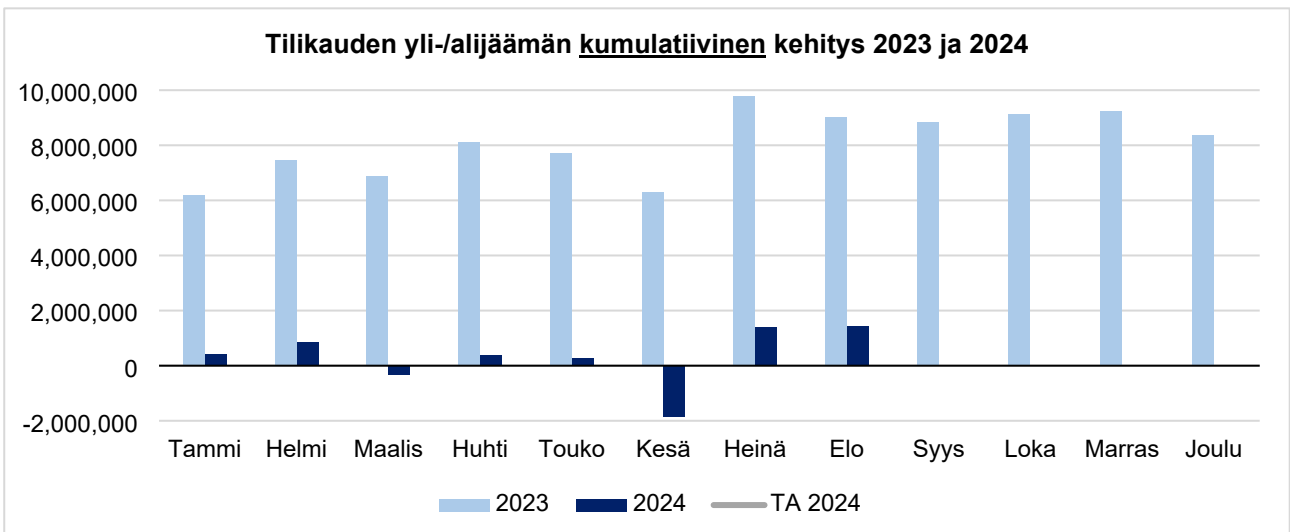
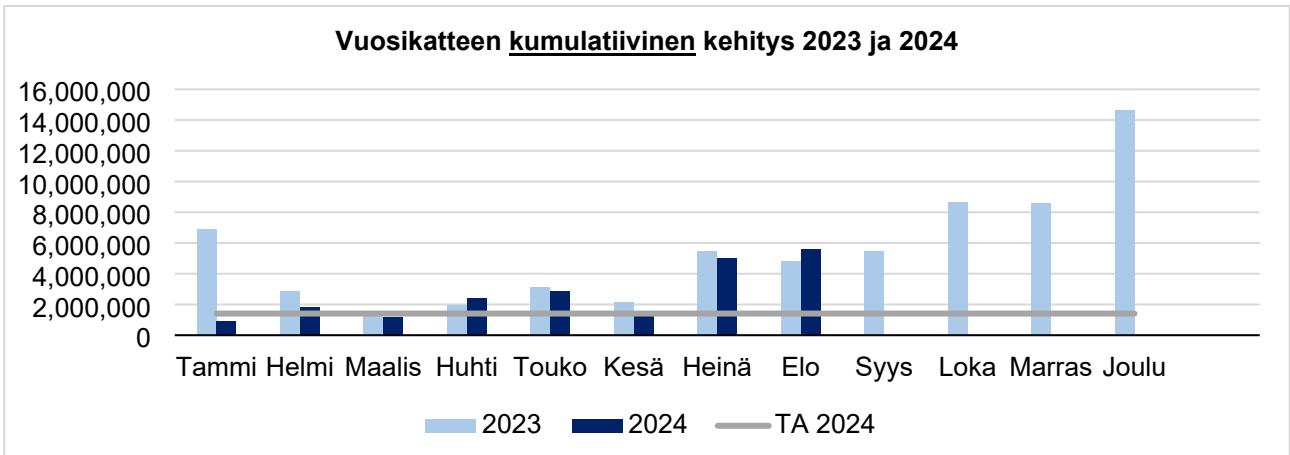
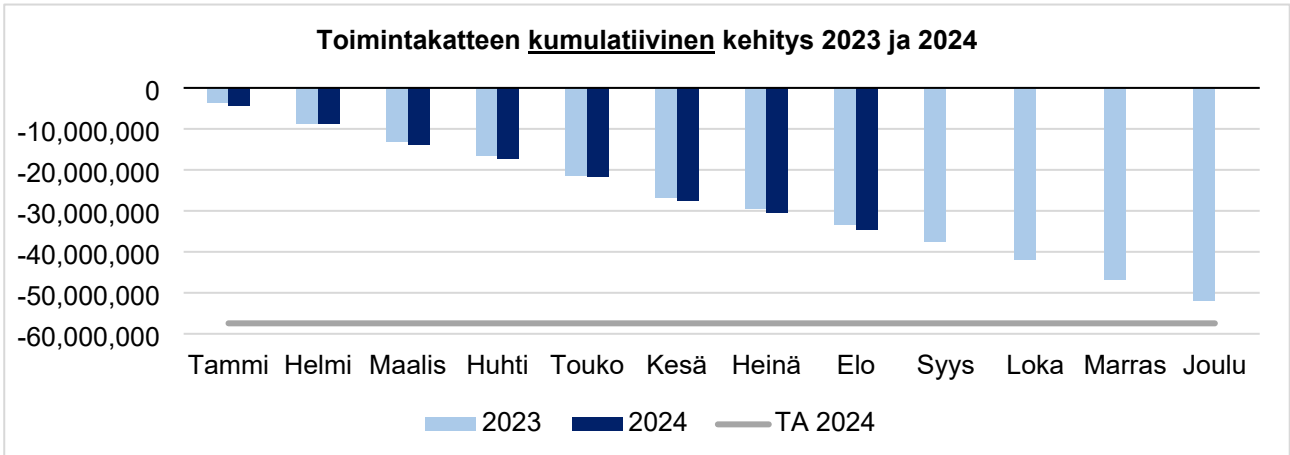
### Toimintatuotot



Toimintakulut

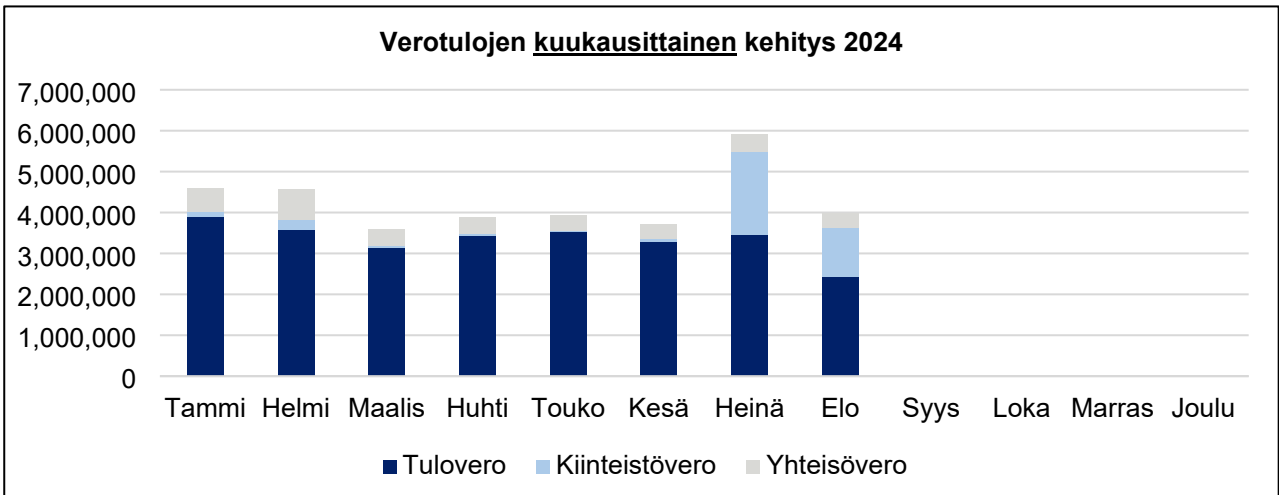
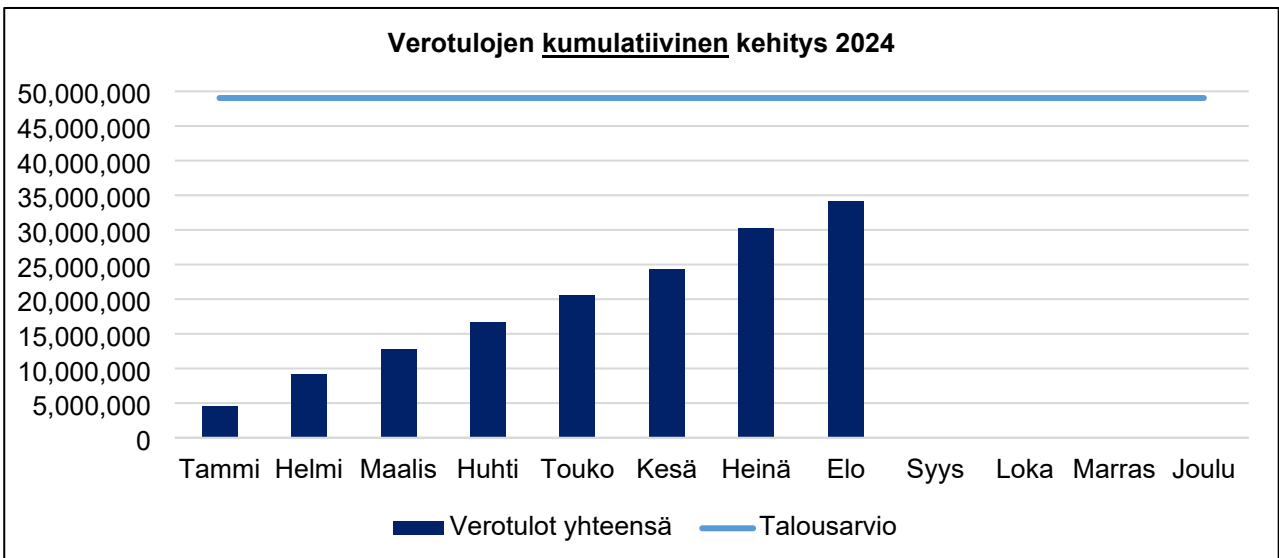
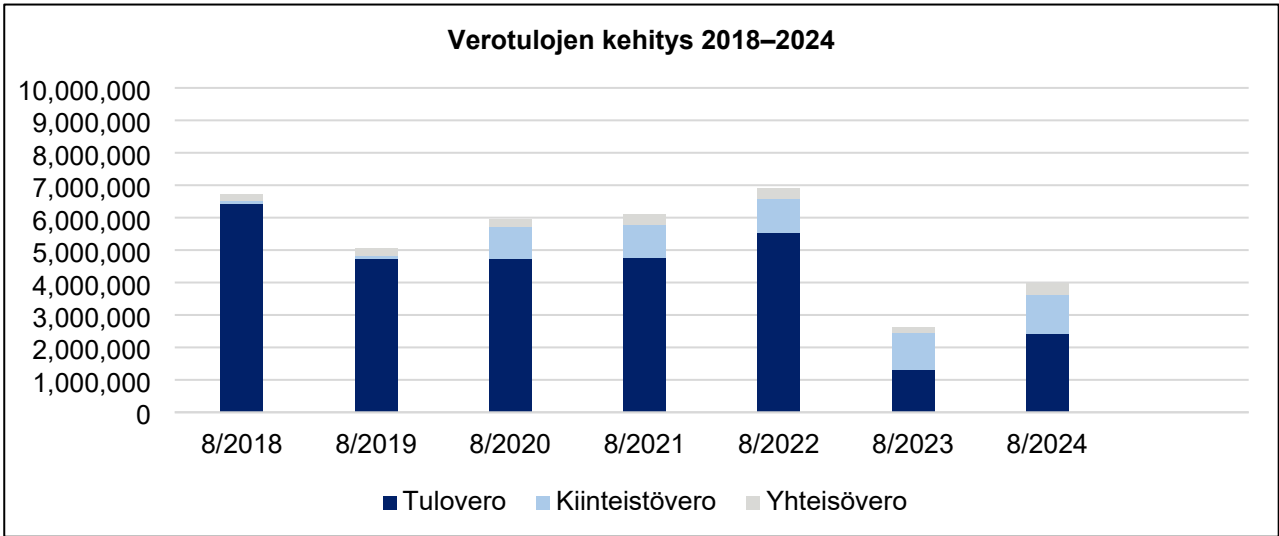


Toiminta- ja vuosikate sekä tilikauden tulos

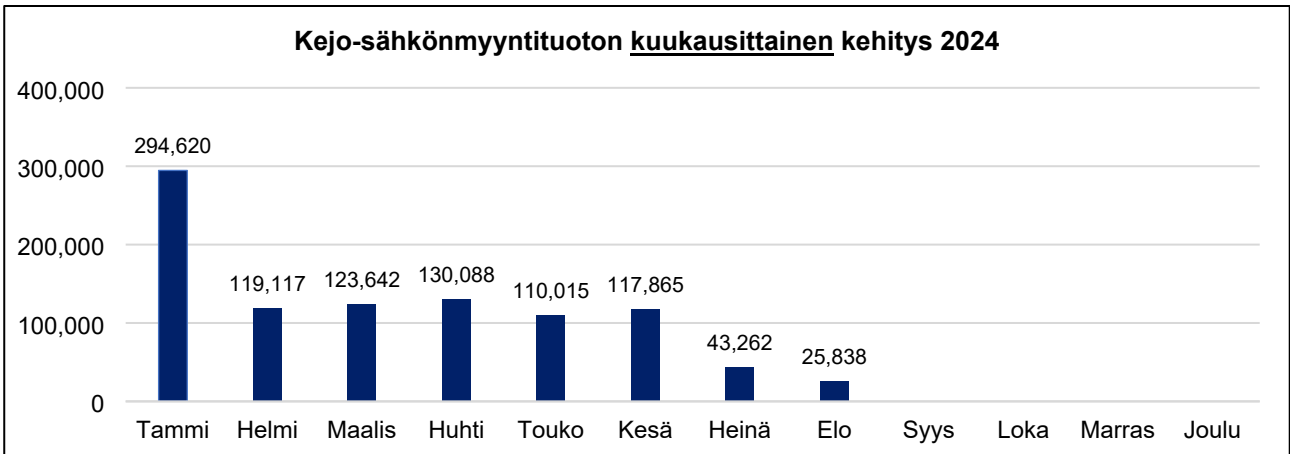
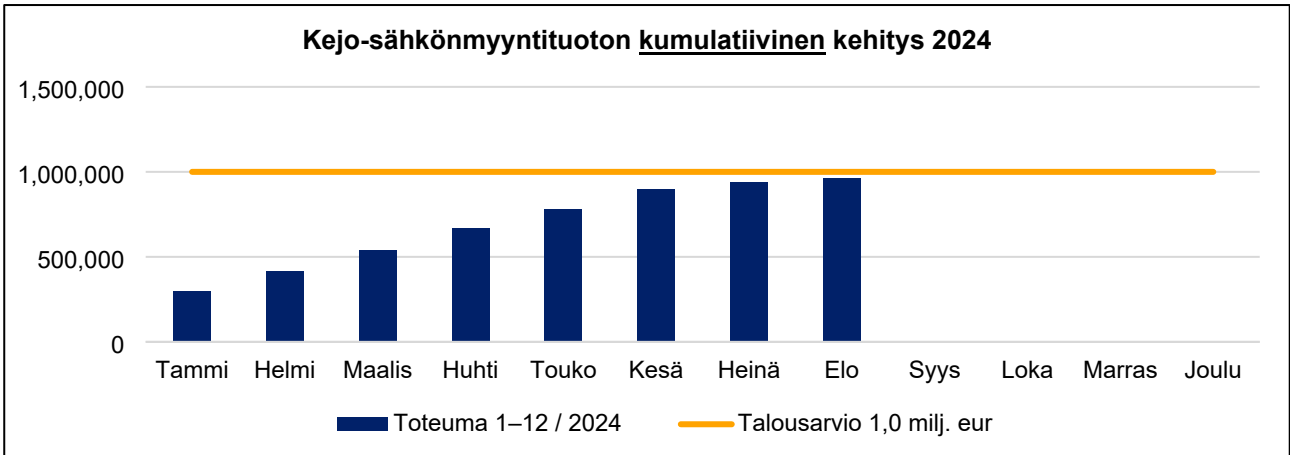
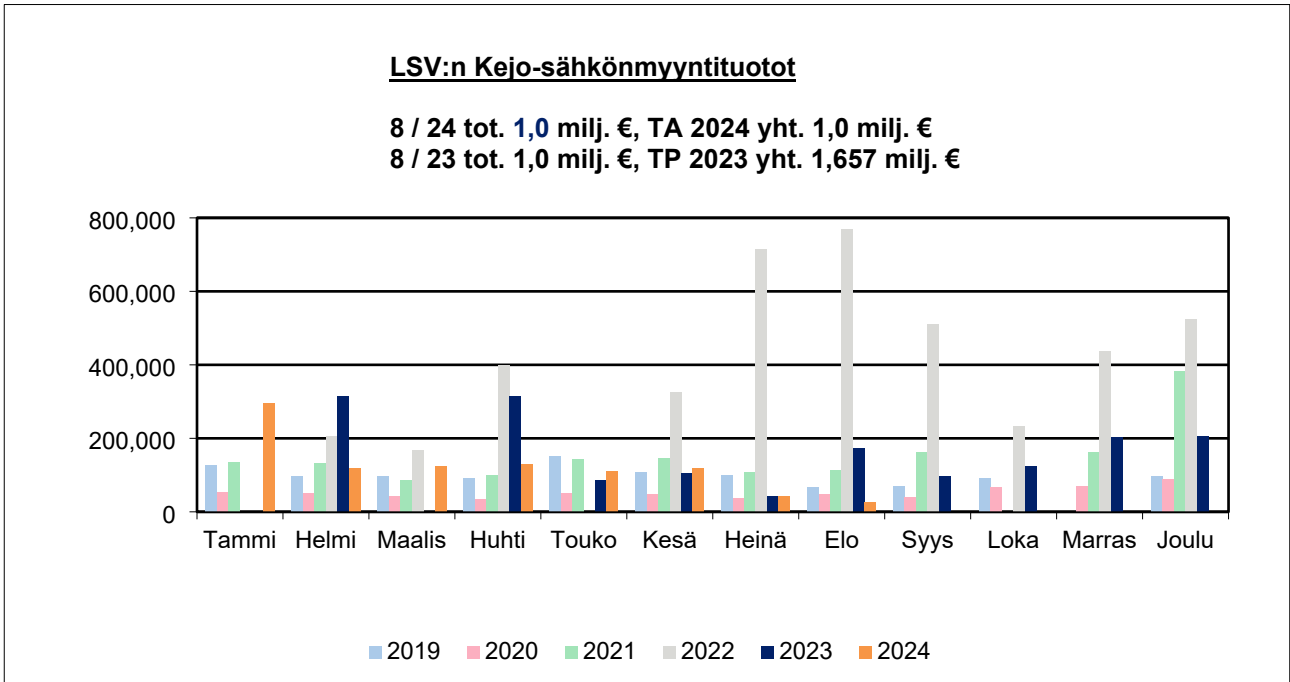




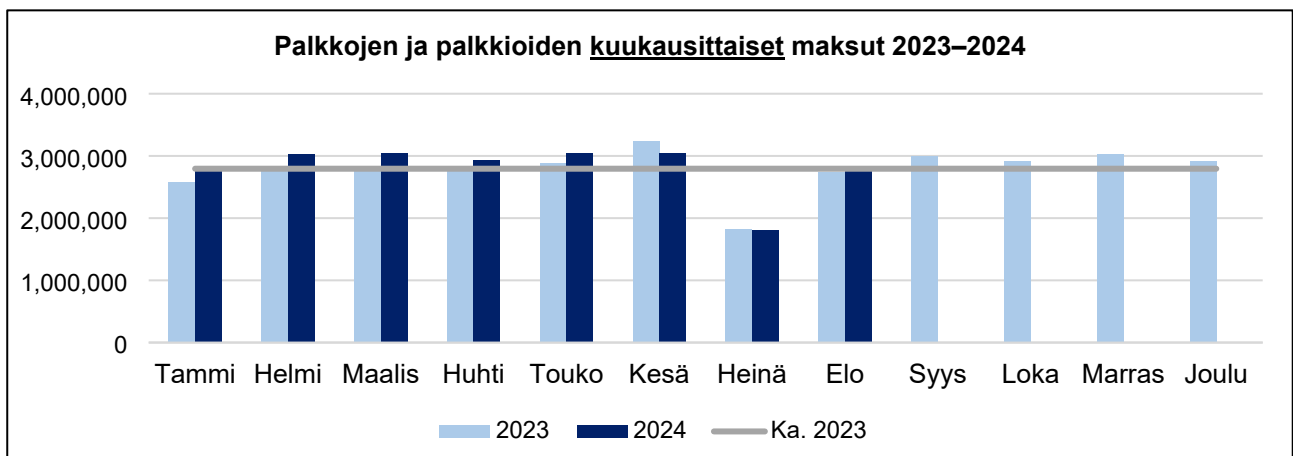
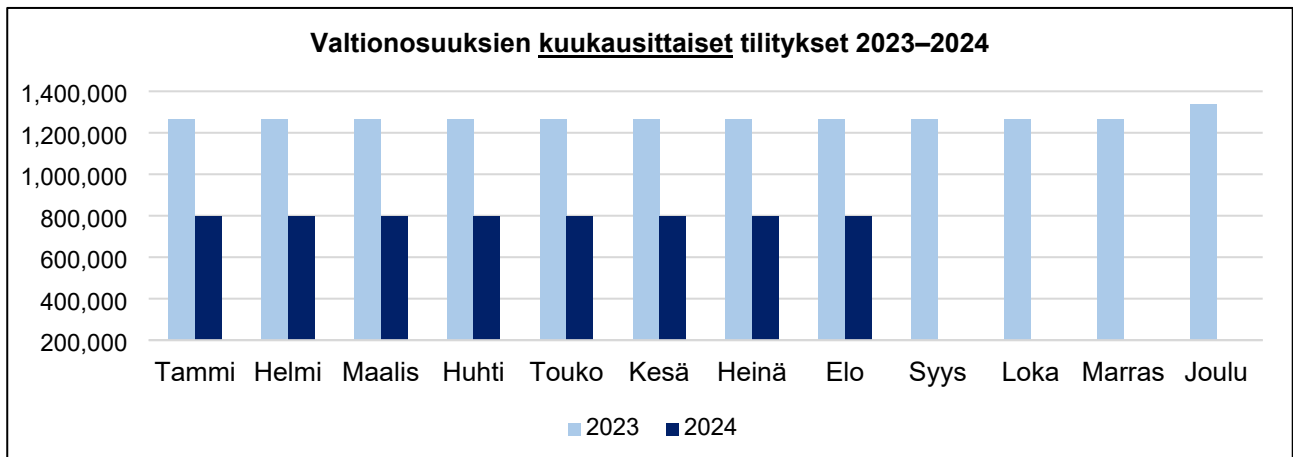
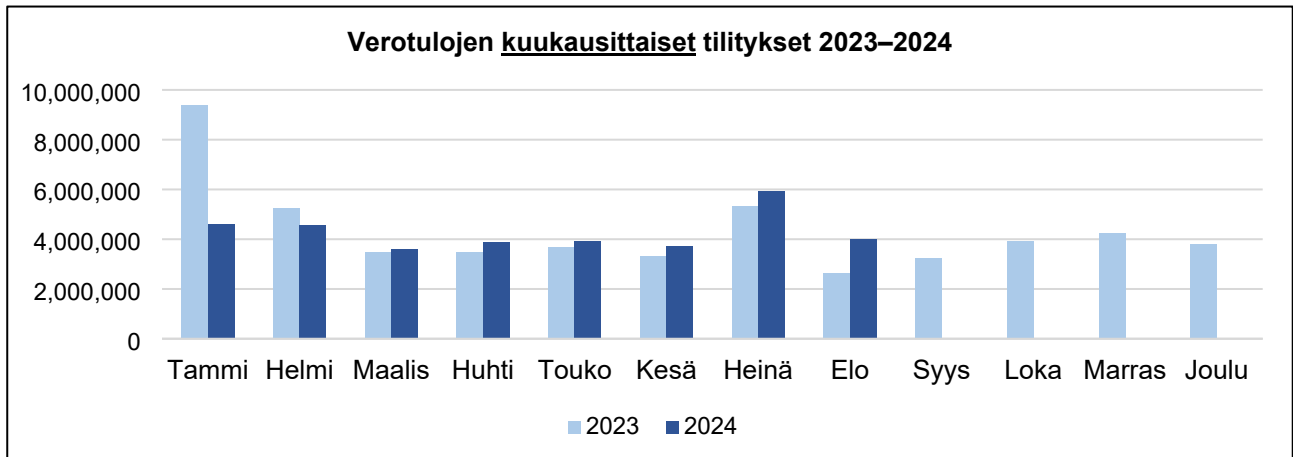
Verotulot



Kejo-sähkö



Vertailua 2023–2024



Vuonna 2023 palkkojen ja palkkioiden keskimääräinen maksatus kuukautta kohden oli 2,8 milj. euroa (ei sisällä sivukuluja).