



Tornio

Tornion kaupunki

Kaupunkikonsernikatsaus 2024

1.1. – 30.6.2024

Sisällysluettelo

Tornion Energia Oy.....	1
Tornion Vesi Oy	5
Tornion Vuokra-asunnot Oy	8
Tornion Palveluasunnot Oy	11
Tornion Krunni Oy.....	13
Tornion Työvoimalasäätiö sr	15
Länsi-Pohjan Hevosurheilukeskus Oy.....	19
Tornion Keilahalli Oy.....	21
Business Tornio	23
Bottenvikens Reningsverk Ab.....	27

Käsittely

Konsernijaosto 22.10.2024

Toiminnalliset tavoitteet -korttien tila-sarakkeen merkkien selitykset:



Toteutuu



Toteutuu osittain



Ei toteudu



Ei aloitettu

Tornion Energia Oy

Yhteisön tytäryhtiöt	Nordic Biogas Oy
Yhteisön toiminta-ajatus	Tornion Energia Oy:n perustehtävänä on toimittaa asiakkailleen sähköä ja kaukolämpöä edullisesti, luotettavasti ja taloudellisesti.
Hallituksen puheenjohtaja	Puheenjohtaja Markku Taramaa
Hallituksen jäsenet	Hallituksen jäsenet: Liisa Koivisto, Piritta Peurasaari, Mikko Kaipainen, Martti Rauhala
Toimitusjohtaja	Merja Nelimarkka
Hallituksen käsittely pvm.	26.10.2023
Merkittävät / poikkeukselliset tapahtumat vuonna 2024	Energia-alan toiminnan nopea muuttuminen, energiahinnan ja raaka-aineiden hintojen voimakas volatiliteetti ja Ukrainan kriisin myötä energian jakeluverkoston toiminnan turvallisuuden varmistaminen vaatii yhtiöltä taloudellista ja toiminnallista panostusta aiempaa voimakkaammin.
TÄRKEIMMÄT TOIMINNALLISET TAVOITTEET VUONNA 2024 – 2026	
Toiminnalliset tavoitteet 2024	<p>Sähköverkko</p> <p>Parannetaan verkon käyttövarmuutta ja suoritetaan investoinnit säävarman verkon suunnitelman mukaisesti.</p> <p>Sähkön siirtohintaa säilytetään Energiamarkkinaviraston valtakunnallisessa tilastossa halvimman neljänneksen joukossa.</p> <p>Kaukolämpö</p> <p>Asiakkaille tarjotaan edullista, toimintavarmaa sekä kilpailukykyistä kaukolämpöä.</p> <p>Kaukolämmön tuotannossa tavoitellaan päästötöntä tuotantoa.</p> <p>Kaukolämmön hinta säilytetään valtakunnallisessa tilastossa halvimmassa viidenneksessä.</p> <p>Fennovoima</p> <p>Tornion Energia on sitoutunut Fennovoima-hankeeseen 1,6 MW:n teholla. Yhtiö alas kirjasi Fennovoima-osakkeet 1,2 milj.euroa 31.12.2022. Jatkossa yhtiö maksaa Fennovoiman esittämät hallinnolliset kulut.</p> <p>Biokaasulaitos ja biokaasun jalostus</p> <p>Tornion Energia Oy perusti tytäryhtiön Nordic Biogas Oy 6/2022. Yhtiö jätti energiatukihakemukset TEM:lle 09/2023 biokaasun tuotantolaitoksen ja biokaasun jalostusyksikön rakentamisesta. Tavoitteena on aloittaa rakentaminen vuonna 2025.</p>
Toiminnalliset tavoitteet 2024 - 2025	<p>Sähköverkko</p> <p>Parannetaan verkon käyttövarmuutta ja suoritetaan investoinnit säävarman verkon suunnitelman mukaisesti.</p>

	<p>Sähkön siirtohintaa säilytetään Energiamarkkinaviraston valtakunnallisessa tilastossa halvimman neljänneksen joukossa.</p> <p>Kaukolämpö</p> <p>Asiakkaille tarjotaan edullista, toimintavarmaa sekä kilpailukykyistä kaukolämpöä.</p> <p>Kaukolämmön tuotannossa tavoitellaan päästötöntä tuotantoa.</p> <p>Kaukolämmön hinta säilytetään valtakunnallisessa tilastossa halvimmassa viidenneksessä</p> <p>Biokaasulaitos ja biokaasun jalostus</p> <p>Biokaasun tuotanto- ja jalostuslaitoksien rakentaminen, mikäli investointipäätös on tehty vuonna 2024.</p>
TÄRKEIMMÄT INVESTOINNIT VUONNA 2024 – 2026	
Investoinnit 2024	<p>Sähköverkon investoinnit kohdistuvat verkon käyttövarmuuden lisäämiseen ilmajohtoverkossa.</p> <p>110kV linjan saneeraus vuosina 2024–2026 Tornio-Liacka välille. Yhteisomistajuus TLS Verkko Oy:n kanssa. Saneerauksen yhteydessä omistajuus jaetaan sähkönjakeluverkkoajan mukaisesti.</p> <p>Kaukolämmön investoinnit keskittyvät uusien asiakkaiden, sekä uusien kaava-alueiden vaatimiin verkostorakentamisiin.</p> <p>Verkostojen rakentamisessa huomioidaan kaupungin infran rakentaminen.</p> <p>Energian etäluentamittarit vaihdetaan uuden sukupolven mittareihin vuosien 2023–2028 aikana.</p> <p>Järjestelmäinvestoinnit mittaustietojärjestelmään ja sähköverkonvalvontaan.</p> <p>Investoinnit yhteensä 2.000.000 €</p> <p>Sähkön siirtoverkko 1.650.000 €</p> <p>Kaukolämpöverkko 350.000 €</p>
Investoinnit 2025 - 2026	<p>Sähköverkon investoinnit kohdistuvat verkon käyttövarmuuden lisäämiseen ilmajohtoverkossa.</p> <p>Kaukolämmön investoinnit keskittyvät uusien asiakkaiden, sekä uusien kaava-alueiden vaatimiin verkostorakentamisiin.</p> <p>Verkostojen rakentamisessa huomioidaan kaupungin infran rakentaminen.</p> <p>Investoinnit yhteensä 2.000.000 €</p> <p>Sähkön siirtoverkko 1.650.000 €</p> <p>Kaukolämpöverkko 350.000 €</p>

TA Tavoite	Mittarit	Toteuma	Tila
Kaupungin pääomalainalle maksetaan sopimuksen mukainen korko	Korkotuloutus	90 000 euroa	<input checked="" type="checkbox"/>
Sähkönsiirtotoiminnan siirtohinnot sijoittuvat Energiaviraston valtakunnallisessa tilastossa halvimpaan neljännekseen	Energiaviraston tilasto	Näyttää toteutuvan. Tilanne todentuu kalenterivuoden päättymisen jälkeen.	<input type="checkbox"/>
Kaukolämmön hinnat sijoittuvat Energiateollisuus Oy:n valtakunnallisessa tilastossa halvimpaan viidennekseen Kaukolämmön tuotanto biopohjaiseksi mahdollisuuksien mukaan vuonna 2028	Energiateollisuus Oy:n tilasto	Näyttää toteutuvan. Tilanne todentuu kalenterivuoden päättymisen jälkeen.	<input type="checkbox"/>
Verkoston laajennus- ja peruskorjausinvestoinnit toteutetaan hallitusti talous huomioon ottaen Energiaviraston tavoitteiden mukainen säävarman verkon rakentaminen vuoteen 2028 mennessä	Investointitaso, rahoituksen kestävyys, säävarman verkon rakentaminen aikataulussaan		<input checked="" type="checkbox"/>
Minimoidaan käyttökatkokset alle 1 tuntiin	Käyttökatkosten lukumäärä, pituus, vaikuttavuus (riskianalyysi)	Näyttää toteutuvan. Tilanne todentuu kalenterivuoden päättymisen jälkeen.	<input type="checkbox"/>
Sähkön siirtotoiminnan kohtuullinen tuotto	Energiaviraston laskelma	Toteuma on kumulatiivisesti alajäämäinen. Toteuma lasketaan vuoden 2025 alkaen.	<input type="checkbox"/>

Tornion Energia Oy

TULOSLASKELMA	TP 2023	TA 2024	Toteuma 6 / 2024	Ennuste 12 / 2024
Toimintatuotot	13 745 870	13 981 863	7 680 963	14 000 000
Toimintakulut	-10 314 499	-11 493 380	-5 918 092	-11 600 000
Toimintakate	3 431 371	2 488 483	1 762 871	2 400 000
Rahoitustuotot	9 586		7 040	7 500
Rahoituskulut	-121 825	-107 439	-55 105	-108 000
Vuosikate	3 319 132	2 381 044	1 714 806	2 299 500
Poistot	-1 694 701	-1 896 935	-922 542	-1 845 084
Tilikauden tulos	1 624 431	484 109	792 264	454 416
Tilinpäätössiirrot	-379 996	0	0	0
Verot	-245 318	-96 822	-158 453	-90 883
Tilikauden ylijäämä (alijäämä)	999 117	387 287	633 811	363 533

TASE	TP 2023	TA 2024	Toteuma 6 / 2024	Ennuste 12 / 2024
Peruspääoma/osakepääoma	1 208 000	1 208 000	1 208 000	1 208 000
Taseen loppusumma	31 427 491		30 096 810	31 000 000
Investoinnit netto	1 752 484	2 000 000	1 000 000	2 000 000
Leasing- ja vuokravastuut				
Lainakanta (pitkäaikaiset ja lyhytaikaiset)	12 682 055	12 940 437	11 128 325	12 940 437
- josta kaupungin myöntämät lainat	3 000 000	3 000 000	3 000 000	3 000 000
- josta kaupungin takaamat lainat	733 044	733 044	606 938	549 796

TUNNUSLUKUJA	TP 2023	TA 2024	Toteuma 6 / 2024	Ennuste 12 / 2024
Liiketulos -%	11,8 %	3,5 %	10,3 %	3,2 %
Vuosikate/Poistot -%	195,9 %	125,5 %	185,9 %	124,6 %
Laskennallinen lainanhoitokate	2,0	1,4	1,2	1,4
Henkilöstömäärä keskimäärin	21	22	22	22
Investointien tulorahoitus %				

Tornion Vesi Oy

Yhteisön tytäryhtiöt	
Yhteisön toiminta-ajatus	Toimittaa asiakkailleen hyvälaatuista vesijohtovettä kohtuullisella hinnalla. Huolehtia jätevesien johtamisesta ja käsittelystä vesiensuojelun vaatimukset ja kestävä kehityksen periaatteet huomioon ottaen.
Hallituksen puheenjohtaja	Hallituksen puheenjohtaja Arto Liikamaa
Hallituksen jäsenet	Hallituksen jäsenet: Pasi Pigg, Marjo Muhonen, Markus Törmä, Satu Rantajarvi Timo Keinänen
Toimitusjohtaja	Juha Ylioinas
Hallituksen käsittely pvm.	30.10.2023
Merkittävät / poikkeukselliset tapahtumat vuonna 2024	
TÄRKEIMMÄT TOIMINNALLISET TAVOITTEET VUONNA 2024 – 2026	
Toiminnalliset tavoitteet 2024	<ul style="list-style-type: none"> - Hyvälaatuisen veden turvaaminen asiakkaille - Häiriötön jäteveden siirto jätevedenpuhdistamolle - Vuotovesien vähentäminen - Verkoston saneeraus suunnitelman mukaisesti
Toiminnalliset tavoitteet 2024 - 2025	<ul style="list-style-type: none"> - Hyvälaatuisen veden turvaaminen asiakkaille - Häiriötön jäteveden siirto jätevedenpuhdistamolle - Vuotovesien vähentäminen - Verkoston saneeraus suunnitelman mukaisesti
TÄRKEIMMÄT INVESTOINNIT VUONNA 2024 – 2026	
Investoinnit 2024	<ul style="list-style-type: none"> -Isopalontie välillä Jokivarrentie - Neulaskuja -Meurmanintie ja poikkikadut 1. vaihe -Rantatien vesihuolto -Ahonpääntien vesijohdon uusiminen 2. vaihe
Investoinnit 2025 - 2026	<ul style="list-style-type: none"> -Pihlajasaaren uuden asuinalueen vesihuollon rakentaminen --Meurmanintie ja poikkikadut 2. vaihe

TA Tavoite	Mittarit	Toteuma	Tila
Kaupungin pääomalainalle maksetaan sopimuksen mukainen korko	Korkotuloutus		
Vesi- ja jätevesikuution kokonaishinta sijoittuu valtakunnallisen tilaston keskiarvon alapuolelle	Valtakunnallinen tilasto	Vertailuhinta 1,49 % valtakunnallista keskiarvon alapuolella	
Verkostohäiriöiden ja vuotovesien määrä vähenee ja yllättävien käyttökatkosten määrä minimoidaan	Verkostohäiriöt lkm < 40 kpl, vuotovesi m ³ < 15 %, jätevesi < 40 %, yllättävät käyttökatkokset < 20 kpl	Verkostohäiriöt 1-6: 14kpl Yllättävät käyttökatkokset 1-6: 10kpl Korkea tulva aiheutti vuotovesiä runsaasti	

Tornion Vesi Oy




TULOSLASKELMA	TP 2023	TA 2024	Toteuma 6 / 2024	Ennuste 12 / 2024
Toimintatuotot	4 845 807	4 929 500	2 507 576	4 929 500
Toimintakulut	-3 154 154	-3 483 595	-1 581 541	-3 480 000
Toimintakate	1 691 653	1 445 905	926 035	1 449 500
Rahoitustuotot	17 885		3 641	3 641
Rahoituskulut	-243 177	-244 500	-34 493	-244 500
Vuosikate	1 466 361	1 201 405	895 183	1 208 641
Poistot	-1 195 190	-1 180 800	-587 848	-1 180 800
Tilikauden tulos	271 171	20 605	307 335	27 841
Tilinpäätössiirrot	73 746	60 000		60 000
Verot	-69 085	-15 170	-7 756	-15 170
Tilikauden ylijäämä (alijäämä)	275 832	65 435	299 579	72 671

TASE	TP 2023	TA 2024	Toteuma 6 / 2024	Ennuste 12 / 2024
Peruspääoma/osakepääoma	1 008 000	1 008 000	1 008 000	1 008 000
Taseen loppusumma	18 348 355		18 548 930	18 548 930
Investoinnit netto	1 483 752	1 176 000	163 258	1 176 000
Leasing- ja vuokravastuut				
Lainakanta (pitkäaikaiset ja lyhytaikaiset)	10 113 878	9 787 312	10 575 595	9 787 312
- josta kaupungin myöntämät lainat	5 000 000	5 000 000	5 200 000	5 000 000
- josta kaupungin takaamat lainat	5 113 878	4 787 312	5 175 595	4 787 312

TUNNUSLUKUJA	TP 2023	TA 2024	Toteuma 6 / 2024	Ennuste 12 / 2024
Liiketulos -%	5,6 %	0,4 %	12,3 %	0,6 %
Vuosikate/Poistot -%	122,7 %	101,7 %	152,3 %	102,4 %
Laskennallinen lainanhoitokate	1,1	1,0	0,7	1,0
Henkilöstömäärä keskimäärin	12	14	14	14

Tornion Vuokra-asunnot Oy

Yhteisön tytäryhtiöt	
Yhteisön toiminta-ajatus	Laadukkaiden ja kohtuuhintaisten vuokra-asuntojen vuokraaminen ja peruskorjaaminen.
Hallituksen puheenjohtaja	Hallituksen puheenjohtaja Ismo Urpiainen
Hallituksen jäsenet	Hallituksen jäsenet: Lasse Jutila, Sanna Lehtinen, Jaana Kostainen, Paavo Maansaari, Satu Rantajärvi, Jorma Isometsä
Toimitusjohtaja	Maija Rantamaa
Hallituksen käsittely pvm.	25.10.2023
Merkittävät / poikkeukselliset tapahtumat vuonna 2024	
TÄRKEIMMÄT TOIMINNALLISET TAVOITTEET VUONNA 2024 – 2026	
Toiminnalliset tavoitteet 2024	
Toiminnalliset tavoitteet 2024 - 2025	
TÄRKEIMMÄT INVESTOINNIT VUONNA 2024 – 2026	
Investoinnit 2024	Ulkomaalauksia eri kohteissa Yhden rivitalon ulko-ovien, terassin ovien ja lukoston vaihto.
Investoinnit 2025 - 2026	Purkukuntoisten talojen purkaminen edellyttäen ARA:n purkuavustuksen. Puuvuoristen kiinteistöjen maalausta jatketaan

TA Tavoite	Mittarit	Toteuma	Tila
Vuokrataso on kohtuullinen	Vuokrat ovat kohtuullisia muihin alueen vuokriin verrattuna	Aravakohteiden keskivuokra on 9,10 €/m ² /kk, korkotukilainoitettujen keskivuokra on 10,36 €/m ² /kk. Tilastokeskuksen tilaston mukaan Tornion keskivuokra aravakohteissa 9,70 €/m ² /kk ja vapaa rahoitteisten keskivuokra on 10,50 €/m ² /kk. (Tilastokeskus, asuntojen hintatiedot)	
Vuokra-asuntojen laatu ja määrä säilyy kohtuullisena	Vuokrausaste 90 %, korjausinvestointitaso, vaihtuvuus, luovutaan sellaisesta asuntokannasta, joka ei palvele yhtiön toimintaa	Käyttöaste 30.6.2024 on 87,79 %. Käyttöastetta heikentävät häätöjen vuoksi tyhjennettävät asunnot sekä häädön jälkeen jonkin aikaa tyhjänä pidettävät asunnot.	
Vuokrasaatavien prosenttimäärä liikevaihdosta, luottotappioiden määrä liikevaihdosta	Vuokrasaatavat 3,5 %, luottotappiot 0,5 % Luovutaan sellaisesta asuntokannasta, joka ei palvele yhtiön toimintaa	Vuokrasaamiset 4,40 %, Luottotappiot kirjataan kerran vuodessa. Häätöjen määrä on lisääntynyt ja se näkyy vuokrasaamisissa. Samoin on havaittavissa asukkaiden taloudellinen tilanne, mikä on heikentynyt vuoden takaisesta.	
Asuntoja on tarjolla riittävästi erityisryhmille	Lapin hyvinvointialueen tarpeet	Yhteistyötä Lapin hyvinvointialueen kanssa on jatkettu.	
Yhtiön taloudellista tilannetta tervehdytetään kokonaissuunnitelman 2021–2025 toimenpiteiden mukaisesti	Pitkántähtäimen kokonaissuunnitelma 2021–2025	Puuvuoristen talojen ulkomaalausta on jatkettu. Rivitalokohteen ulko-ovien, terassin ovien ja lukostojen vaihto, kohteessa 10 huoneistoa.	
Lainamäärä vähenee vuosittain	Lainanhoitokate	Alkuvuodesta lainoja on lyhennetty yhteensä 696.307,72 €	

Tornion Vuokra-asunnot Oy




TULOSLASKELMA	TP 2023	TA 2024	Toteuma 6 / 2024	Ennuste 12 / 2024
Toimintatuotot	6 859 491	7 033 492	3 258 689	7 033 492
Toimintakulut	-4 780 849	-3 691 724	-2 547 290	-3 713 208
Toimintakate	2 078 642	3 341 768	711 400	3 320 284
Rahoitustuotot	64 143	29 300	50 784	50 784
Rahoituskulut	-443 523	-1 870 595	-91 712	-1 870 595
Vuosikate	1 699 262	1 500 473	670 471	1 500 473
Poistot	-1 429 487	-1 500 000	0	-1 500 000
Tilikauden tulos	269 775	473	670 471	473
Tilinpäätössiirrot			0	
Verot			0	
Tilikauden ylijäämä (alijäämä)	269 775	473	670 471	473

TASE	TP 2023	TA 2024	Toteuma 6 / 2024	Ennuste 12 / 2024
Peruspääoma/osakepääoma	2 462 608	2 462 608	2 462 608	2 462 608
Taseen loppusumma	28 726 401	30 000 000	28 899 623	30 000 000
Investoinnit netto	974 143	500 000	147 855	500 000
Leasing- ja vuokravastuut			0	
Lainakanta (pitkäaikaiset ja lyhytaikaiset)	19 620 957	18 347 977	19 131 003	18 351 869
- josta kaupungin myöntämät lainat	1 208 579	1 208 579	1 208 579	1 208 579
- josta kaupungin takaamat lainat	10 436 370	9 683 714	10 044 322	9 681 623

TUNNUSLUKUJA	TP 2023	TA 2024	Toteuma 6 / 2024	Ennuste 12 / 2024
Liiketulos -%	3,9 %	0,0 %	20,6 %	0,0 %
Vuosikate/Poistot -%	118,9 %	100,0 %		100,0 %
Laskennallinen lainanhoitokate	0,7	0,8	0,3	0,8
Henkilöstömäärä keskimäärin	6	6	6	5

Tornion Palveluasunnot Oy

Yhteisön tytäryhtiöt	
Yhteisön toiminta-ajatus	Asuntojen vuokraaminen ja ylläpito.
Hallituksen puheenjohtaja	Hallituksen puheenjohtaja Pekka Tallgren
Hallituksen jäsenet	Hallituksen jäsenet: Arja Karhu, Lasse Jutila, Timo Siivola, Jaana Amonsén
Toimitusjohtaja	Maija Rantamaa
Hallituksen käsittely pvm.	23.10.2023
Merkittävät / poikkeukselliset tapahtumat vuonna 2024	
TÄRKEIMMÄT TOIMINNALLISET TAVOITTEET VUONNA 2024 – 2026	
Toiminnalliset tavoitteet 2024	
Toiminnalliset tavoitteet 2024 - 2025	
TÄRKEIMMÄT INVESTOINNIT VUONNA 2024 – 2026	
Investoinnit 2024	
Investoinnit 2025 - 2026	

TA Tavoite	Mittarit	Toteuma	Tila
Vuokra-asuntojen laatu ja määrä säilyy kohtuullisena	Vuokrausaste 85 %, PT-suunnitelman mukaiset korjaukset	Käyttöaste 83,81 %, opiskelija-asuntojen puolella on tyhjiä soluja, muut kohteet täynnä.	
Vuokrasaatavien prosenttimäärä liikevaihdosta, luottotappioiden määrä liikevaihdosta	Vuokrasaamiset 2 %, luottotappiot 0,2 %	Vuokrasaamiset 2,58 %. Asukkaiden taloudellinen tilanne näkyy.	
Asuntoja on tarjolla riittävästi erityisryhmille	Tarvittavat käyttötarkoituksen muutokset	Laphalle vuokrattu kaksi taloa, Kaksin Nuorisopalvelut Oy:lle vuokrattu tilat myös.	

Tornion Palveluasunnot Oy

TULOSLASKELMA	TP 2023	TA 2024	Toteuma 6 / 2024	Ennuste 12 / 2024
Toimintatuotot	851 847	955 009	442 004	884 008
Toimintakulut	-552 340	-479 000	-286 690	-611 574
Toimintakate	299 507	476 009	155 313	272 434
Rahoitustuotot	91	200	42	100
Rahoituskulut	-92 232	-374 800	-32 393	-120 000
Vuosikate	207 366	101 409	122 962	152 534
Poistot	-191 825	-100 000	0	-150 000
Tilikauden tulos	15 541	1 409	122 962	2 534
Tilinpäätössiirrot	3 700		0	500
Verot	-3 857	-1 000	-2 625	-2 625
Tilikauden ylijäämä (alijäämä)	15 384	409	120 337	409

TASE	TP 2023	TA 2024	Toteuma 6 / 2024	Ennuste 12 / 2024
Peruspääoma/osakepääoma	8 000	8 000	8 000	8 000
Taseen loppusumma	4 852 906	5 050 000	4 869 203	5 050 000
Investoinnit netto		50 000	4 515	10 000
Leasing- ja vuokravastuut		0	0	0
Lainakanta (pitkäaikaiset ja lyhytaikaiset)	4 165 708	3 809 905	4 027 645	3 809 905
- josta kaupungin myöntämät lainat	80 858	80 858	80 858	80 858
- josta kaupungin takaamat lainat	1 044 937	958 952	988 698	958 952

TUNNUSLUKUJA	TP 2023	TA 2024	Toteuma 6 / 2024	Ennuste 12 / 2024
Liiketulos -%	1,8 %	0,1 %	27,8 %	0,3 %
Vuosikate/Poistot -%	108,1 %	101,4 %		101,7 %
Laskennallinen lainanhoitokate	0,5	0,6	0,3	0,5
Henkilöstömäärä keskimäärin	0	0	0	0

Tornion Krunni Oy

Yhteisön tytäryhtiöt	
Yhteisön toiminta-ajatus	Kunnossapito- ja isännöintipalvelujen tuottaminen kuntakonsernin vuokratyöyhtiöille.
Hallituksen puheenjohtaja	Ismo Urpilainen
Hallituksen jäsenet	Lasse Jutila, Arja Karhu, Satu Rantajärvi, Jouni Myllyneva,
Toimitusjohtaja	Maija Rantamaa
Hallituksen käsittely pvm.	25.10.2023
Merkittävät / poikkeukselliset tapahtumat vuonna 2024	
TÄRKEIMMÄT TOIMINNALLISET TAVOITTEET VUONNA 2024 – 2026	
Toiminnalliset tavoitteet 2024	
Toiminnalliset tavoitteet 2024 - 2025	
TÄRKEIMMÄT INVESTOINNIT VUONNA 2024 – 2026	
Investoinnit 2024	
Investoinnit 2025 - 2026	

Tornion Krunni Oy

TULOSLASKELMA	TP 2023	TA 2024	Toteuma 6 / 2024	Ennuste 12 / 2024
Toimintatuotot	544 448	770 610	315 466	630 932
Toimintakulut	-521 847	-765 000	-256 868	-626 171
Toimintakate	22 601	5 610	58 597	4 761
Rahoitustuotot	2	0	0	0
Rahoituskulut		0	0	0
Vuosikate	22 603	5 610	58 597	4 761
Poistot	-3 179	-4 000	0	-3 000
Tilikauden tulos	19 424	1 610	58 597	1 761
Tilinpäätössiirrot			0	0
Verot	-3 885	-750	-901	-901
Tilikauden ylijäämä (alijäämä)	15 539	860	57 696	860


TASE	TP 2023	TA 2024	Toteuma 6 / 2024	Ennuste 12 / 2024
Peruspääoma/osakepääoma	50 456	50 456	50 456	50 456
Taseen loppusumma	247 409	280 000	341 101	342 000
Investoinnit netto		1 000	5 404	5 404
Leasing- ja vuokravastuut	165	165	165	165
Lainakanta (pitkäaikaiset ja lyhytaikaiset)			0	0
- josta kaupungin myöntämät lainat			0	0
- josta kaupungin takaamat lainat			0	0

TUNNUSLUKUJA	TP 2023	TA 2024	Toteuma 6 / 2024	Ennuste 12 / 2024
Liiketulos -%	3,6 %	0,2 %	18,6 %	0,3 %
Vuosikate/Poistot -%	711,0 %	140,3 %	#JAKO/0!	158,7 %
Laskennallinen lainanhoitokate	1095,9	272,0	2841,1	230,8
Henkilöstömäärä keskimäärin	8	8	7	8

Tornion Työvoimalasäätö sr

Yhteisön tytärtytiöt	
Yhteisön toiminta-ajatus	Sosiaalisen työllistämisen ja kuntoutuksen järjestäminen ja kehittäminen Tornion kaupungissa sekä lähikunnissa
Hallituksen puheenjohtaja	Matti Lankila
Hallituksen jäsenet	Petri Röntynen, Eija Kanto, Marja-Liisa Hentilä, Juhani Maliniemi
Toimitusjohtaja	Mari Jussila
Hallituksen käsittely pvm.	Talousarviokäsittelyn yhteydessä 30.10.2023.
Merkittävät / poikkeukselliset tapahtumat vuonna 2024	<p>Ensimmäinen toimintavuosi, jolloin toimintatuottojen on katettava toiminnasta syntyvät kustannukset.</p> <p>Toiminnan järjestäminen niin, että käyttöasteet pysyvät hyvällä tai erittäin hyvällä tasolla. Tarkka käyttöasteen seuranta ja toiminnan säännöllinen arviointi, tulojen ja menojen tasapainottaminen.</p>
TÄRKEIMMÄT TOIMINNALLISET TAVOITTEET VUONNA 2024 – 2026	
Toiminnalliset tavoitteet 2024	<p>Hyvinvointialueyhteistyön käynnistyminen myönteisesti sekä ELY:n ja KELA:n palveluiden markkinointi asiakasohjauksen varmistamiseksi. Talouden tasapainon kriittinen tarkastelu. Kannattamattoman toiminnan sopeuttaminen tai toiminnan lopettaminen.</p> <p>Hankeyhteistyö Lapin muiden säätötoimijoiden kanssa osatoteuttajan roolissa. Kiertotalouden mahdollisuuksien kartoittaminen osana perustehtäväämme.</p>
Toiminnalliset tavoitteet 2024 - 2025	<p>Toiminnan kehittäminen ja monipuolistaminen sekä erilaisten yhteistyömuotojen selvittäminen ja kokeileminen Lapin muiden säätötoimijoiden kanssa. Kuntoutuksellisen osaamisen vahvistaminen.</p> <p>Osallistuminen ELY:n kilpailutuksiin ja KELAn palveluiden tuottamiseen.</p> <p>TE-2024 uudistuksen palveluekosysteemin valmisteluun osallistuminen.</p>
TÄRKEIMMÄT INVESTOINNIT VUONNA 2024 – 2026	
Investoinnit 2024	Ei merkittäviä investointeja.
Investoinnit 2025 - 2026	Ei merkittäviä investointeja.

TA Tavoite	Mittarit	Toteuma	Tila
Säätiön toiminta perustuu tulorakenteeseen	Tilinpäätös, osavuosisikatsaukset	Säätiön tulos on ylijäämäinen tehtyjen sopeuttamistoimien ansiosta.	
Säätiön toiminta kehittyy sosiaalisen työllistämisen yksikkönä	Kehityshankkeiden tai muiden kehittämistoimenpiteiden raportointi toimintakertomuksessa	<p>Euroopan sosiaalirahaston (ESR+) rahoittama, Ok! - Osaamispassilla osallisuutta ryhmähanke on alkanut 1.5.2024, päättyen 30.9.2026. Hanke koostuu neljän eri Lapin hyvinvointialueella toimivan säätiön ryhmähankkeena, jossa Työvoimalasäätiö on osatoteuttajan roolissa. Hankkeeseen on nimetty neljä eri Työvoimalasäätiön valmennushenkilöstöön kuuluvaa työntekijää ja he työskentelevät hanketyöntekijöinä 25-50% työajalla.</p> <p>Hankeen toimintalinja: 4 Työllistävä, osaava ja osallistava Suomi</p> <p>Erityistavoite: 4.3 Yhdenvertaiseen osallisuuteen</p>	
Nuorten ohjaaminen koulutukseen ja työelämään, työnantajayhteistyön lisääminen	Nuorten jatkosijoittuminen 85 %, valtakunnallinen keskiarvo 75 %, nuorisotyöttömyys	Nuorten jatkosijoittumisprosentti kesäkuun lopussa 90,3 %, joka kertoo hyvästä työllisyystilanteesta ja sujuvasta asiakastyöprosessin hallinnasta.	
Työllisyyden kuntakoecilun tukeminen ja asiakasohjausmallin kehittäminen	Asiakasmäärät, tilastointitiedot, prosessikuvaukset	<p>Työ- ja oppimisympäristöjen käyttöasteet ovat tasaantuneet hyvälle tasolle, koska olemme yhdistäneet eri toimintoja ja lakkauttaneet sellaisia työ- ja oppimisympäristöjä, joissa käyttöaste ja kulurakenne on ollut kohtuuttoman suuri. Kuntouttavan työtoiminnan asiakkaita on ohjautunut hyvällä tahdilla toimintoihin ja jatkopolkuja on pystytty rakentamaan sujuvasti. Kelan ammatillisen kuntoutuksen ja ELY-keskuksen työkyvyn arvioinnin palvelut ovat tuoneet</p>	

		<p>yksilövalmennukseen kaivattua selkeyttä osa- ja täsmätyökykyisten työnhakijoiden prosessien tehostamiseen. Työvoimalasäätiö on edelleen kehittynyt em. palveluiden avulla työelämälähtöisen kuntoutuksen ja valmennuksen asiantuntijaorganisaationa.</p>	
<p>Pyritään ylijäämaiseen tulokseen, jolla katetaan edellisten vuosien alijäämät</p>	<p>Tilinpäätös</p>	<p>Sopeuttamistoimet ovat tuottaneet kaivattua tulosta, mutta talouden tasapainon saavuttamiseksi on toimintarakennetta arvioitava edelleen kriittisesti. Useamman vuoden alijäämäiset tulokset, vailla pääomaa vaativat pidempiaikaista talouden tasapainottamista, jonka tärkein mittari ovat eri työ- ja oppimisympäristöjen käyttöasteet. Ylimääräisistä vuokratiloista on luovuttu alkuvuoden aikana ja töitä on uudelleen järjestelty yhdistämällä eri työ- ja oppimisympäristöjä. Tarvittavia järjestelyjä tullaan tekemään vielä kuluvan vuoden aikana ja nämä järjestelyt näkyvät v. 2025 puolella. Tulos jäänee ylijäämäiseksi tehtyjen sopeuttamistoimien ansiosta.</p>	

Tornion Työvoimalasäätiö

TULOSLASKELMA	TP 2023	TA 2024	Toteuma 6 / 2024	Ennuste 12 / 2024
Toimintatuotot	1 592 482	1 346 900	766 490	1 455 659
Toimintakulut	-1 466 255	-1 324 800	-714 956	-1 321 495
Toimintakate	126 227	22 100	51 534	134 164
Rahoitustuotot	467		311	311
Rahoituskulut	-996	-760	0	-760
Vuosikate	125 698	21 340	51 845	133 715
Poistot	-12 525	-4 610	0	-8 816
Tilikauden tulos	113 173	16 730	51 845	124 899
Tilinpäätössiirrot				
Verot				
Tilikauden ylijäämä (alijäämä)	113 173	16 730	51 845	124 899

TASE	TP 2023	TA 2024	Toteuma 6 / 2024	Ennuste 12 / 2024
Peruspääoma/osakepääoma	25 000	25 000	25 000	25 000
Taseen loppusumma	423 496		527 008	
Investoinnit netto				
Leasing- ja vuokravastuut				63 217
Lainakanta (pitkäaikaiset ja lyhytaikaiset)	152 000	152 000	152 000	152 000
- josta kaupungin myöntämät lainat	152 000	152 000	152 000	152 000
- josta kaupungin takaamat lainat	152 000	152 000	152 000	152 000

TUNNUSLUKUJA	TP 2023	TA 2024	Toteuma 6 / 2024	Ennuste 12 / 2024
Liiketulos -%	7,1 %	1,2 %	6,8 %	8,6 %
Vuosikate/Poistot -%	1003,6 %	462,9 %		1516,7 %
Laskennallinen lainanhoitokate	6,3	1,1	2,7	6,8
Henkilöstömäärä keskimäärin	33	27	25	25

Länsi-Pohjan Hevosurheilukeskus Oy

Yhteisön tytäryhtiöt	
Yhteisön toiminta-ajatus	Kilparadan ja siihen liittyvien rakennusten ja laitteiden rakentaminen, ylläpito ja vuokraus sekä hevosurheilutilaisuuksien ja muiden erilaisten kurssi-, koulutus- ja yleisötilaisuuksien järjestäminen.
Hallituksen puheenjohtaja	Matti Lankila
Hallituksen jäsenet	Markus Kannala, Teemu Alatalo, Ulla Miettunen ja Matti Vaajoensuu.
Toimitusjohtaja	Marja-Riitta Tervahauta
Hallituksen käsittely pvm.	Pidetään myöhemmin
Merkittävät / poikkeukselliset tapahtumat vuonna 2024	
TÄRKEIMMÄT TOIMINNALLISET TAVOITTEET VUONNA 2024 – 2026	
Toiminnalliset tavoitteet 2024	Talouden tasapainottaminen
Toiminnalliset tavoitteet 2024 - 2025	Talouden tasapainottaminen
TÄRKEIMMÄT INVESTOINNIT VUONNA 2024 – 2026	
Investoinnit 2024	Katsomorakennuksen ulko-ovien uusiminen
Investoinnit 2025 - 2026	Investointeja ei ole

Länsi-Pohjan Hevosurheilukeskus Oy

TULOSLASKELMA	TP 2023	TA 2024	Toteuma 6 / 2024	Ennuste 12 / 2024
Toimintatuotot	32 639	31 620	20 000	29 000
Toimintakulut	-8 658	-10 030	-355	-6 500
Toimintakate	23 981	21 590	19 645	22 500
Rahoitustuotot				
Rahoituskulut	-597	-650	-170	-160
Vuosikate	23 384	20 940	19 475	22 340
Poistot	-28 118	-27 100	-25 000	-25 000
Tilikauden tulos	-4 734	-6 160	-5 525	-2 660
Tilinpäätössiirrot				
Verot				
Tilikauden ylijäämä (alijäämä)	-4 734	-6 160	-5 525	-2 660

TASE	TP 2023	TA 2024	Toteuma 6 / 2024	Ennuste 12 / 2024
Peruspääoma/osakepääoma	374 294	374 294	374 294	374 294
Taseen loppusumma	302 627			
Investoinnit netto		13 000	23 150	
Leasing- ja vuokravastuut				
Lainakanta (pitkäaikaiset ja lyhytaikaiset)	40 050	40 050	35 300	30 550
- josta kaupungin myöntämät lainat	16 300	16 300	16 300	16 300
- josta kaupungin takaamat lainat	23 750	23 750	19 000	14 250

TUNNUSLUKUJA	TP 2023	TA 2024	Toteuma 6 / 2024	Ennuste 12 / 2024
Liiketulos -%	-14,5 %	-19,5 %	-27,6 %	-9,2 %
Vuosikate/Poistot -%	83,2 %	77,3 %	77,9 %	89,4 %
Laskennallinen lainanhoitokate	4,28	3,82	4,29	5,66
Henkilöstömäärä keskimäärin	0	0		

Tornion Keilahalli Oy

Yhteisön tytäryhtiöt	
Yhteisön toiminta-ajatus	Keilailu on koko perheen harrastus, joko yksin tai porukalla. Keilailu sopii kaiken ikäisille.
Hallituksen puheenjohtaja	Markku Lahdenperä (pj.), Heikki Keinänen, Markku Taramaa ja Markus Kannala
Hallituksen jäsenet	
Toimitusjohtaja	Ei toimitusjohtajaa
Hallituksen käsittely pvm.	
Merkittävät / poikkeukselliset tapahtumat vuonna 2024	Kemin keilahallin väliaikainen sulkeutuminen voi nostaa kävijämääriä.
TÄRKEIMMÄT TOIMINNALLISET TAVOITTEET VUONNA 2024 – 2026	
Toiminnalliset tavoitteet 2024	Tavoitteena on saada toiminta vakiinnutettua vaikeiden koronavuosien jälkeen.
Toiminnalliset tavoitteet 2024 - 2025	Ylläpitää keilailuharrastuksen olosuhteita Torniossa.
TÄRKEIMMÄT INVESTOINNIT VUONNA 2024 – 2026	
Investoinnit 2024	Ei suunniteltuja investointeja.
Investoinnit 2025 - 2026	Ei suunniteltuja investointeja.

TA Tavoite	Mittarit	Toteuma	Tila
Vakiinnuttaa tilanne koronan jälkeen	Kävijämäärä Talouden toteuma	Kemin hallin ollessa pois käytöstä kävijämäärät ovat alkuvuoden aikana olleet tavallista suuremmat. Kaupunki on myöntänyt avustuksen, jonka avulla talous on pysynyt tasapainossa.	

Tornion Keilahalli Oy




TULOSLASKELMA	TP 2023	TA 2024	Toteuma 6 / 2024	Ennuste 12 / 2024
Toimintatuotot	37 320	17 100	19 500	27 100
Toimintakulut	-11 604	-5 600	-6 679	-17 000
Toimintakate	25 716	11 500	12 821	10 100
Rahoitustuotot				
Rahoituskulut	-3 499	-3 000	-1 741	-3 500
Vuosikate	22 217	8 500	11 080	6 600
Poistot	-21 057	-5 700	-6 600	-6 600
Tilikauden tulos	1 160	2 800	4 480	0
Tilinpäätössiirrot				
Verot				
Tilikauden ylijäämä (alijäämä)	1 160	2 800	4 480	0





TASE	TP 2023	TA 2024	Toteuma 6 / 2024	Ennuste 12 / 2024
Peruspääoma/osakepääoma	108 901	108 901	108 902	108 902
Taseen loppusumma	230 706	250 000	232 425	230 000
Investoinnit netto	16 000			
Leasing- ja vuokravastuut				
Lainakanta (pitkäaikaiset ja lyhytaikaiset)	82 858	74 000	77 277	72 132
- josta kaupungin myöntämät lainat				
- josta kaupungin takaamat lainat	74 858	68 000	70 712	67 000

TUNNUSLUKUJA	TP 2023	TA 2024	Toteuma 6 / 2024	Ennuste 12 / 2024
Liiketulos -%	3,1 %	16,4 %	23,0 %	0,0 %
Vuosikate/Poistot -%	105,5 %	149,1 %	167,9 %	100,0 %
Laskennallinen lainanhoitokate	1,86	0,94	1,12	0,81
Henkilöstömäärä keskimäärin			0	0

Business Tornio

Yhteisön tytäryhtiöt	
Yhteisön toiminta-ajatus	Tornion elinkeinoelämän kehittäminen ja monipuolistaminen, työllisyyden edistäminen sekä matkailupalvelujen tarjoaminen.
Hallituksen puheenjohtaja	Arto Liikamaa
Hallituksen jäsenet	Tapio Herajärvi, Terhi Kuivila, Jukka Kujala, Raimo Pohjanen, Mikko Ylitalo, Kari Rantamaa Hallituksen varapuheenjohtaja: Arto Ponkala Hallituksen varajäsenet: Kimmo Juntti, Kimmo Auno, Erkki Hanhiova, Sampo Kangastalo
Toimitusjohtaja	vs toimitusjohtaja Hannaleena Posti (15.11.2023-31.7.2024) toimitusjohtaja Tero Siivola (1.8.2024-)
Hallituksen käsittely pvm.	Elokuu 2024
Merkittävät / poikkeukselliset tapahtumat vuonna 2024	Toimitusjohtajan rekrytoiminen.
TÄRKEIMMÄT TOIMINNALLISET TAVOITTEET VUONNA 2024 – 2026	
Toiminnalliset tavoitteet 2024	Yhtiön strategian mukaiset painopistealueet: <ul style="list-style-type: none"> • Varmistamme, että pysymme kansainvälisesti kiinnostavana kaupallisena keskittymänä • Hyödynnämme omaa logistista solmukohtaamme – raide- ja maantierahti • Vahvistamme teräksen ja rakentamisen klusterin kehittymistä ja menestymistä • Suurteollisuuden kehittyminen ja kasvaminen tulevaisuuden teollisuuden kautta • Kansainvälisen matkailuvedovoiman kehittäminen ja toimintaedellytysten vahvistaminen
Toiminnalliset tavoitteet 2024 - 2025	Yhtiön strategian mukaiset painopistealueet: <ul style="list-style-type: none"> • Varmistamme, että pysymme kansainvälisesti kiinnostavana kaupallisena keskittymänä • Hyödynnämme omaa logistista solmukohtaamme – raide- ja maantierahti • Vahvistamme teräksen ja rakentamisen klusterin kehittymistä ja menestymistä • Suurteollisuuden kehittyminen ja kasvaminen tulevaisuuden teollisuuden kautta • Kansainvälisen matkailuvedovoiman kehittäminen ja toimintaedellytysten vahvistaminen
TÄRKEIMMÄT INVESTOINNIT VUONNA 2024 – 2026	
Investoinnit 2024	Ei investointeja.
Investoinnit 2025 - 2026	Ei investointeja.

TA Tavoite	Mittarit	Toteuma	Tila
Yhtiö neuvoo yritystoiminnan käynnistämistä suunnittelevia asiakkaita	<p>- 30 % perustettujen yritysten omistajista / yrittäjistä käyttää neuvontapalveluja (PRH:n tilasto)</p> <p>- 200 neuvontapalvelutapahtumaa</p>	<p>1-6/2024 Torniossa perustettiin 54 uutta yritystä. Koko Meri-Lapin alueella* samaan aikaan perustettiin uusia yrityksiä 136, eli Tornion osuus koko alueelle perustettavien yritysten määrästä on 40 %. Tieto perustuu PRH:n tilastoon.</p> <p>*Tilastoa seuraa ja raportoi eteenpäin Business Tornio. Alueeseen kuuluu: Kemi, Tornio, Kemnmaa, Tervola, Simo ja Ylitornio.</p> <p>1-6/2024 on toteutunut noin 120 neuvontapalvelutapahtumaa.</p>	
Yhtiö tukee toimivia yrityksiä niiden liiketoiminnan kehittämisessä	<p>- 40 % yritys- / kehittämistukia saaneista yrityksistä käyttää BT:n kehittämispalveluja</p> <p>- Myönnettyjen kehittämistukien kokonaisvolyymi 500 000 €</p> <p>- 80 kehittämispalvelutapahtumaa</p>	<p>Kehittämis- ja investointitukien kokonaisvolyymit saadaan rahoittajalta tiedoksi Q4 aikana. Tällä hetkellä kehittämis- ja investointituet ovat lukumäärällisesti vähentyneet, mutta haettujen tukien tukimäärät ovat isompia edelliseen vuoteen verrattuna.</p> <p>Business Tornion tarjoama kansainvälistymispaketti Ruotsiin menestyy hyvin. 1-6/2024 pakettia on käyttänyt 23 yritystä ympäri Suomen. Pakettiin kuuluvien kumppanuus tilitoimistojen määrää on nostettu alkuvuodesta 2024 yhdellä tilitoimistolla, nyt kumppani tilitoimistoja Ruotsissa on kolme kappaletta.</p> <p>Kehittämispalvelutapahtumia ensimmäisellä puolivuotis- kaudella on ollut 52 tapaamista.</p>	
Tornion yritysalueiden markkinointi	<p>Yritysalueille sijoittuvia yrityksiä (uusi kiinteistö, vuokraus tai kiinteistön osto)</p> <p>Kromilaakso 5kpl</p> <p>Torppi 5kpl</p> <p>Suensaari, toimitilapörssin myötä seurataan vapaiden/tyhjien tilojen määrän kehitystä</p> <p>Arctio -alueen markkinoinnin käynnistys</p> <p>5 alustavaa neuvottelua sijoittautumisesta</p>	<p>Tonttien osalta Torpin ja Kromilaakson määrät jäivät tavoitelluista määristä, mutta vuokrattavien tonttien pinta-alat ovat suuria. Torpin osalta yksi tontti myytiin ja kaksi tonttia vuokrattiin yritysten käyttöön.</p> <p>Keskustan alueelle sijoittautui pienempiä (pääosin hyvinvointi) yrityksiä.</p> <p>Arctio South alue on varattu esisopimuksella Outokummulle. Arctio North teollisuusalue on suunnitteluvараuksilla/aiesopimuksilla täytetty.</p> <p>Arctio West on täyttymässä hyvää vauhtia.</p> <p>Arctio teollisuusalueiden kaavamuutos valmistuu alkuvuodesta 2025, jonka jälkeen suunnitteluvараus- / aiesopimukset tullaan uusimaan.</p>	

Alueelle sijoittautuu uusia isoja työllistäjiä	Alueelle sijoittuva toimija työllistää yli 10 hlö	Keskusteluja merkittävien työllistäjien kanssa on menossa useita. Uusien työllistäjien lopullisen sijoittautumisen aikataulu on vielä avoin.	
Tapahtumat / koulutukset yrityksille ja sidosryhmille	4 – 5 kpl vuodessa Osallistujia yhteensä 80 – 100 kpl	1-6/2024 tapahtumia ja tilaisuuksia on järjestetty useita. Merkittävimpiä ensimmäisen vuosipuoliskon tapahtumia olivat: Future Fuel Summit - Tulevaisuuden polttoaineet Sijoittajat ja yrittäjät yhdessä yritysten kasvukatalyyttinä Startti aamuun - hankintakahvit Elinvoimainen pohjola - rajaneuvonnan seminaari Tilaisuuksia on järjestetty yhteistyössä Tornion yrittäjien, Lapin yrittäjien, Rajaneuvonnan sekä Lapin kauppakamarin kanssa.	
Asiakastyytyväisyyskyselyn tulos	4,0 (asteikolla 1-5)	Mitataan Q4 aikana.	
Yrityskehittämisen ja hankkeiden kautta luodaan uusia työpaikkoja	Uusien työpaikkojen määrä	Laskenta uusista työpaikoista suoritetaan loppuvuoden aikana, kunhan kehittämis- ja investointihankkeet yrityksillä etenevät.	

Business Tornio Oy

TULOSLASKELMA	TP 2023	TA 2024	Toteuma 6 / 2024	Ennuste 12 / 2024
Toimintatuotot	939 168	767 361	518 889	878 307
Toimintakulut	-910 316	-770 896	-507 952	-886 842
Toimintakate	28 852	-3 535	10 936	-8 535
Rahoitustuotot	15 350		5	
Rahoituskulut	-3 605	-800	-191	-800
Vuosikate	40 597	-4 335	10 750	-9 335
Poistot	-674	-900	252,54	-900
Tilikauden tulos	39 923	-5 235	11 003	-10 235
Tilinpäätössiirrot				
Verot	-2 807			
Tilikauden ylijäämä (alijäämä)	37 116	-5 235	11 003	-10 235

TASE	TP 2023	TA 2024	Toteuma 6 / 2024	Ennuste 12 / 2024
Peruspääoma/osakepääoma	181 643	181 643	181 643	181 643
Taseen loppusumma	343 015		573 166	
Investoinnit netto				
Leasing- ja vuokravastuut	4 561			
Lainakanta (pitkäaikaiset ja lyhytaikaiset)				
- josta kaupungin myöntämät lainat				
- josta kaupungin takaamat lainat				

TUNNUSLUKUJA	TP 2023	TA 2024	Toteuma 6 / 2024	Ennuste 12 / 2024
Liiketulos -%	4,25 %	-0,68 %	2,12 %	-1,17 %
Vuosikate/Poistot -%	6023,3 %	-481,7 %	-4256,9 %	-1037,2 %
Laskennallinen lainanhoitokate	12,26	-4,42	57,26	-10,67
Henkilöstömäärä keskimäärin	9	9	8	

Bottenvikens Reningsverk Ab

Yhteisön tytäryhtiöt	
Yhteisön toiminta-ajatus	Tornion ja Haaparannan jäteveden puhdistus
Hallituksen puheenjohtaja	Markus Kannala
Hallituksen jäsenet	Markku Taramaa, Bengt Westman
Toimitusjohtaja	Hans Kenttä
Hallituksen käsittely pvm.	
Merkittävät / poikkeukselliset tapahtumat vuonna 2024	Ensimmäisen ja toisen vuosineljänneksen aikana olemme saavuttaneet liiketoiminnan BOD- ja fosforipäästötavoitteet. Lisäksi lääninhallitus on seurannut yhtiön linjaa ja päättänyt, että fosforinvähennysvaatimuksia ei koroteta aikaisempien päätösten mukaisesti, vaan ne on asetettu 90 %:n vähennysvaatimukseen, jonka yhtiö pitää kohtuullisena. Molempien kaupunkien putkistojen laajoissa vuodoissa on kuitenkin edelleen haasteita. Muun muassa energian ja lietteen käsittelyn kustannukset ovat nousseet vuoden aikana, mutta ennuste on budjetin sisällä.
TÄRKEIMMÄT TOIMINNALLISET TAVOITTEET VUONNA 2024 – 2026	
Toiminnalliset tavoitteet 2024	Jätevesien puhdistus vahvistettujen raja-arvojen mukaan.
Toiminnalliset tavoitteet 2024 - 2025	Sama kuin 2024
TÄRKEIMMÄT INVESTOINNIT VUONNA 2024 – 2026	
Investoinnit 2024	600 000 €
Investoinnit 2025 - 2026	2025: 1 000 000 €, Pääjohdon vaihto aikaisintaan 2025 2026: 300 000 €

TA Tavoite	Mittarit	Toteuma	Tila
Päästään viranomaisten asettamiin tavoitteisiin taloudellisesti kestäväällä tavalla	BOD 7 ja P raja-arvot		<input type="checkbox"/>

Bottenvikens Reningsverk Ab

TULOSLASKELMA	TP 2023	TA 2024	Toteuma 6 / 2024	Ennuste 12 / 2024
Toimintatuotot	1 453 375	1 510 681	749 881	1 499 762
Toimintakulut	-1 160 661	-1 204 152	-595 961	-1 198 951
Toimintakate	292 714	306 529	153 921	300 811
Rahoitustuotot	9 931		57	114
Rahoituskulut	-49 047	-53 661	-26 168	-52 337
Vuosikate	253 598	252 868	127 809	248 588
Poistot	-158 902	-171 716	-76 539	-153 078
Tilikauden tulos	94 696	81 152	51 270	95 510
Tilinpäätössiirrot		0	0	0
Verot	-13939	0	0	-17 172
Tilikauden ylijäämä (alijäämä)	80 757	81 152	51 270	78 338
<i>Kurssi (vuoden keskiarvo)</i>	<i>11,4788</i>	<i>11,6472</i>		

TASE	TP 2023	TA 2024	Toteuma 6 / 2024	Ennuste 12 / 2024
Peruspääoma/osakepääoma	90 123	103 029	103 029	103 029
Taseen loppusumma	2 865 673	3 172 203	2 674 086	3 174 086
Investoinnit netto	64 348	347 723	49 957	515 145
Leasing- ja vuokravastuut				
Lainakanta (pitkäaikaiset ja lyhytaikaiset)	1 037 104	962 291	951 535	941 535
- josta kaupungin myöntämät lainat				
- josta kaupungin takaamat lainat				
<i>Kurssi (vuoden viimeinen arvo)</i>	<i>11,096</i>	<i>11,6472</i>		

TUNNUSLUKUJA	TP 2023	TA 2024	Toteuma 6 / 2024	Ennuste 12 / 2024
Liiketulos -%	6,5 %	5,4 %	6,8 %	6,4 %
Vuosikate/Poistot -%	159,6 %	147,3 %	167,0 %	162,4 %
Laskennallinen lainanhoitokate	1,7	1,8	1,1	1,8
Henkilöstömäärä keskimäärin	4	4	4	4