



**Tornio**

**Tornion kaupunki**

**Kuukausikatsaus 10 / 2024**

**1.1. – 31.10.2024**

## Sisällysluettelo

<b>Tornion kaupungin toteumavertailut .....</b>	<b>1</b>
Kaupungin tuloslaskelma .....	1
Tuloslaskelman erittelyt .....	2
<b>Käyttötalousosa .....</b>	<b>3</b>
<b>Tarkastustoimi .....</b>	<b>3</b>
<b>Keskushallintopalvelut .....</b>	<b>4</b>
<b>Sivistyspalvelut .....</b>	<b>5</b>
Sivistyslautakunta .....	6
Varhaiskasvatuspalvelut .....	7
Peruskoulutus.....	8
Nuorten ja aikuisten koulutus .....	9
Elämänlaatulautakunta .....	10
Aineen taidemuseon johtokunta .....	11
<b>Tekniset palvelut .....</b>	<b>12</b>
Teknisten palvelujen lautakunta .....	13
Kunnallistekniikka.....	14
Kaavoitus ja mittaus .....	15
Tilapalvelut .....	16
Yhteispalvelut.....	17
Perämeren jätelautakunta .....	18
Meri-Lapin ympäristölautakunta .....	19
<b>Talouden toteumataulukot.....</b>	<b>20</b>

## Käsittely

Kaupunginhallitus 18.11.2024

# Tornion kaupungin toteumavertailut

## Kaupungin tuloslaskelma 1.1. – 31.10.2024

ULKOINEN TUOSLASKELMA	TA 2024	TOT 10/2024	ERO TA 2024- 10/2024	TOT-%	TOT 10/2023	MUUTOS-% 10/2024 10/2023	TP 2023
<b>TOIMINTATUOTOT</b>							
MYYNSTITUOTOT	4 616 977	4 193 352	423 625	90,8 %	3 637 282	15,3 %	5 024 247
MAKSUTUOTOT	1 328 540	1 134 482	194 058	85,4 %	1 260 093	-10,0 %	1 499 264
TUET JA AVUSTUKSET	2 414 320	1 251 025	1 163 295	51,8 %	2 528 239	-50,5 %	2 446 899
MUUT TOIMINTATUOTOT	5 322 370	4 492 681	829 689	84,4 %	4 901 145	-8,3 %	5 550 825
<b>TOIMINTATUOTOT YHTEENSÄ</b>	<b>13 682 207</b>	<b>11 071 540</b>	<b>2 610 667</b>	<b>80,9 %</b>	<b>12 326 759</b>	<b>-10,2 %</b>	<b>14 521 235</b>
<b>TOIMINTAKULUT</b>							
<b>HENKILÖSTÖKULUT</b>	<b>-44 471 860</b>	<b>-35 551 613</b>	<b>-8 920 247</b>	<b>79,9 %</b>	<b>-34 427 615</b>	<b>3,3 %</b>	<b>-41 863 384</b>
PALKAT JA PALKKIOT	-35 856 138	-28 889 331	-6 966 807	80,6 %	-27 596 467	4,7 %	-33 533 732
HENKILÖSIVUKULUT	-8 615 722	-6 662 282	-1 953 440	77,3 %	-6 831 148	-2,5 %	-8 329 651
PALVELUJEN OSTOT	-15 076 610	-11 926 774	-3 149 836	79,1 %	-11 477 522	3,9 %	-14 341 083
AINEET, TARVIKKEET JA TAVARAT	-7 055 985	-5 196 509	-1 859 476	73,6 %	-5 123 073	1,4 %	-6 431 888
AVUSTUKSET	-3 469 420	-1 705 430	-1 763 990	49,2 %	-2 395 667	-28,8 %	-2 789 017
MUUT TOIMINTAKULUT	-1 056 208	-970 281	-85 927	91,9 %	-827 749	17,2 %	-1 064 264
<b>TOIMINTAKULUT YHTEENSÄ</b>	<b>-71 130 083</b>	<b>-55 350 607</b>	<b>-15 779 476</b>	<b>77,8 %</b>	<b>-54 251 626</b>	<b>2,0 %</b>	<b>-66 489 636</b>
<b>TOIMINTAKATE</b>	<b>-57 447 876</b>	<b>-44 279 067</b>	<b>-13 168 809</b>	<b>77,1 %</b>	<b>-41 924 867</b>	<b>5,6 %</b>	<b>-51 968 401</b>
<b>SISÄINEN TUOSLASKELMA</b>							
TOIMINTA TUOTOT YHTEENSÄ	16 492 861	12 169 642	4 323 219	73,8 %	10 399 342	17,0 %	12 230 189
TOIMINTAKULUT YHTEENSÄ	-16 492 861	-12 169 642	-4 323 219	73,8 %	-10 399 342	17,0 %	-12 230 189
TOIMINTAKATE	0	0	0		0		0
<b>TOIMINTATUOTOT YHTEENSÄ</b>	<b>30 175 068</b>	<b>23 241 182</b>	<b>6 933 886</b>	<b>77,0 %</b>	<b>22 726 101</b>	<b>2,3 %</b>	<b>26 751 424</b>
<b>TOIMINTAKULUT YHTEENSÄ</b>	<b>-87 622 944</b>	<b>-67 520 249</b>	<b>-20 102 695</b>	<b>77,1 %</b>	<b>-64 650 968</b>	<b>4,4 %</b>	<b>-78 719 825</b>
<b>TOIMINTAKATE</b>	<b>-57 447 876</b>	<b>-44 279 067</b>	<b>-13 168 809</b>	<b>77,1 %</b>	<b>-41 924 867</b>	<b>5,6 %</b>	<b>-51 968 401</b>
<b>VEROTULOT</b>	<b>49 035 000</b>	<b>43 359 444</b>	<b>5 675 556</b>	<b>88,4 %</b>	<b>43 712 766</b>	<b>-0,8 %</b>	<b>51 749 230</b>
KUNNAN TUOVERO	38 735 000	31 960 193	6 774 807	82,5 %	34 291 224	-6,8 %	41 212 146
KIINTEISTÖVERO	7 404 000	7 007 182	396 818	94,6 %	6 522 240	7,4 %	7 202 037
OSUUS YHTEISÖVERON TUOTOSTA	2 896 000	4 392 069	-1 496 069	151,7 %	2 899 302	51,5 %	3 335 047
<b>VALTIONOSUUDET</b>	<b>9 881 660</b>	<b>8 035 234</b>	<b>1 846 426</b>	<b>81,3 %</b>	<b>12 648 200</b>	<b>-36,5 %</b>	<b>15 222 748</b>
<b>RAHOITUSTUOTOT JA KULUT</b>							
KORKOTUOTOT	387 760	221 862	165 898	57,2 %	291 640	-23,9 %	285 142
MUUT RAHOITUSTUOTOT	554 000	291 561	262 439	52,6 %	337 534	-13,6 %	363 804
KORKOKULUT	-1 000 000	-831 022	-168 978	83,1 %	-867 066	-4,2 %	-1 094 697
MUUT RAHOITUSKULUT	-1 000	-464	-536	46,4 %	52 152	-100,9 %	52 089
<b>RAHOITUSTUOTOT JA -KULUT YHT.</b>	<b>-59 240</b>	<b>-318 063</b>	<b>258 823</b>	<b>536,9 %</b>	<b>-185 740</b>	<b>71,2 %</b>	<b>-393 662</b>
<b>VUOSIKATE</b>	<b>1 409 544</b>	<b>6 797 548</b>	<b>-5 388 004</b>	<b>482,3 %</b>	<b>14 250 359</b>	<b>-52,3 %</b>	<b>14 609 915</b>
POISTOT JA ARVONALENTUMISET	-6 000 000	-5 148 415	-851 585	85,8 %	-5 146 432	0,0 %	-6 291 067
<b>TILIKAUDEN TUOS</b>	<b>-4 590 456</b>	<b>1 649 133</b>	<b>-6 239 589</b>	<b>-35,9 %</b>	<b>9 103 927</b>	<b>-81,9 %</b>	<b>8 318 848</b>
VARAUSTEN LIS.-/ÄHENN. +							7 259
<b>TILIKAUDEN YLIJÄÄMÄ / ALIJÄÄMÄ</b>	<b>-4 590 456</b>	<b>1 649 133</b>	<b>-6 239 589</b>	<b>-35,9 %</b>	<b>9 103 927</b>	<b>-81,9 %</b>	<b>8 326 107</b>

## Tuloslaskelman erittelyt

### HENKILÖSTÖKULUT

ULKOINEN TULOSLASKELMA	TA 2024	TOTEUMA 10 / 2024	ERO TA 24 - TOT 10 / 24	TOTEUMA 10 / 2024	TOTEUMA 10 / 2023	TP 2023
	€	€	€	%	€	€
HENKILÖSTÖKULUT	-43 886 454	-34 968 856	-8 917 598	79,7 %	-33 860 260	-41 523 509
TYÖLLISYYDEN HENKILÖSTÖ- KULUT	-585 406	-582 757	-2 649	99,5 %	-567 356	-339 875
<b>HENKILÖSTÖKULUT YH- TEENSÄ</b>	<b>-44 471 860</b>	<b>-35 551 613</b>	<b>-8 920 247</b>	<b>79,9 %</b>	<b>-34 427 616</b>	<b>-41 863 384</b>

### PALVELUSETELIT

ULKOINEN TULOSLASKELMA	TA 2024	TOTEUMA 10 / 2024	ERO TA 24 - TOT 10 / 24	TOTEUMA 10 / 2024	TOTEUMA 10 / 2023	TP 2023
	€	€	€	%	€	€
PÄIVÄHOIDON PALVELUSETE- LIT	-1 900 000	-1 376 321	-523 679	72,4 %	-1 244 599	-1 581 692
<b>PALVELUSETELIT YHTEENSÄ</b>	<b>-1 900 000</b>	<b>-1 376 321</b>	<b>-523 679</b>	<b>72,4 %</b>	<b>-1 244 599</b>	<b>-1 581 692</b>

## Käyttötalousosa

### Tarkastustoimi

Laskennallinen TA-odotusarvo 10/12 = 83 %

10 TARKASTUSTOIMI 1 ULKOINEN LASKENTA	TA 2024	TOT 1-10/2024	ERO		TOT 1-10/2023	MUUTOS-%		TP 2023
			TA 2024- 1-10/2024	TOT-%		1-10/2024	1-10/2023	
<b>TOIMINTAKULUT</b>								
PALKAT JA PALKKIOT	-45 469	-35 114	-10 355	77,2 %	-30 006	17,0 %	-37 187	
HENKILÖSIVUKULUT	-9 819	-4 809	-5 010	49,0 %	-4 914	-2,1 %	-6 144	
PALVELUJEN OSTOT	-39 370	-16 444	-22 926	41,8 %	-16 585	-0,8 %	-28 340	
AINEET, TARVIKKEET JA TAVARAT	-300	-29	-271	9,8 %	-33	-10,8 %	-33	
<b>TOIMINTAKULUT YHTEENSÄ</b>	<b>-94 958</b>	<b>-56 396</b>	<b>-38 562</b>	<b>59,4 %</b>	<b>-51 538</b>	<b>9,4 %</b>	<b>-71 703</b>	
<b>TOIMINTAKATE</b>	<b>-94 958</b>	<b>-56 396</b>	<b>-38 562</b>	<b>59,4 %</b>	<b>-51 538</b>	<b>9,4 %</b>	<b>-71 703</b>	
<b>10 TARKASTUSTOIMI 2 SISÄINEN LASKENTA</b>								
<b>TOIMINTAKULUT</b>								
PALVELUJEN OSTOT	-10 374	-8 525	-1 849	82,2 %	-2 663	220,1 %	-3 161	
<b>TOIMINTAKULUT YHTEENSÄ</b>	<b>-10 374</b>	<b>-8 525</b>	<b>-1 849</b>	<b>82,2 %</b>	<b>-2 663</b>	<b>220,1 %</b>	<b>-3 161</b>	
<b>TOIMINTAKATE</b>	<b>-10 374</b>	<b>-8 525</b>	<b>-1 849</b>	<b>82,2 %</b>	<b>-2 663</b>	<b>220,1 %</b>	<b>-3 161</b>	
<b>10 TARKASTUSTOIMI YHTEENSÄ</b>	<b>TA 2024</b>	<b>TOT 1-10/2024</b>	<b>ERO TA 2024- 1-10/2024</b>	<b>TOT-%</b>	<b>TOT 1-10/2023</b>	<b>MUUTOS-% 1-10/2023</b>	<b>TP 2023</b>	
<b>TOIMINTAKULUT YHTEENSÄ</b>	<b>-105 332</b>	<b>-64 922</b>	<b>-40 410</b>	<b>61,6 %</b>	<b>-54 201</b>	<b>19,8 %</b>	<b>-74 864</b>	
<b>TOIMINTAKATE</b>	<b>-105 332</b>	<b>-64 922</b>	<b>-40 410</b>	<b>61,6 %</b>	<b>-54 201</b>	<b>19,8 %</b>	<b>-74 864</b>	

## Keskushallintopalvelut

Laskennallinen TA-odotusarvo 10/12 = 83 %

11 KESKUSHALL.PALVELUT 1 ULKOINEN LASKENTA	TA 2024	TOT 1-10/2024	ERO		TOT 1-10/2023	MUUTOS-%	
			TA 2024- 1-10/2024	TOT-%		1-10/2024 1-10/2023	TP 2023
<b>TOIMINTATUOTOT</b>							
MYYNTITUOTOT	1 189 690	1 709 435	-519 745	143,7 %	1 517 830	12,6 %	2 037 607
MAKSUTUOTOT	0	645	-645		1 555	-58,5 %	1 572
TUET JA AVUSTUKSET	1 009 460	402 336	607 124	39,9 %	524 952	-23,4 %	631 624
MUUT TOIMINTATUOTOT	204 560	119 649	84 911	58,5 %	192 908	-38,0 %	267 568
<b>TOIMINTATUOTOT YHTEENSÄ</b>	<b>2 403 710</b>	<b>2 232 065</b>	<b>171 645</b>	<b>92,9 %</b>	<b>2 237 245</b>	<b>-0,2 %</b>	<b>2 938 370</b>
<b>TOIMINTAKULUT</b>							
PALKAT JA PALKKIOT	-3 195 268	-2 516 107	-679 161	78,7 %	-2 326 023	8,2 %	-2 561 772
HENKILÖSIVUKULUT	-722 570	-531 357	-191 213	73,5 %	-562 111	-5,5 %	-627 101
PALVELUJEN OSTOT	-4 053 072	-2 946 965	-1 106 107	72,7 %	-2 623 417	12,3 %	-3 262 990
AINEET, TARVIKKEET JA TAVARAT	-450 730	-380 044	-70 686	84,3 %	-313 153	21,4 %	-391 420
AVUSTUKSET	-1 840 630	-1 019 818	-820 812	55,4 %	-1 486 253	-31,4 %	-1 755 620
MUUT TOIMINTAKULUT	-241 330	-233 173	-8 157	96,6 %	-250 894	-7,1 %	-323 234
<b>TOIMINTAKULUT YHTEENSÄ</b>	<b>-10 503 600</b>	<b>-7 627 465</b>	<b>-2 876 135</b>	<b>72,6 %</b>	<b>-7 561 850</b>	<b>0,9 %</b>	<b>-8 922 137</b>
<b>TOIMINTAKATE</b>	<b>-8 099 890</b>	<b>-5 395 400</b>	<b>-2 704 490</b>	<b>66,6 %</b>	<b>-5 324 606</b>	<b>1,3 %</b>	<b>-5 983 768</b>
<b>11 KESKUSHALL.PALVELUT 2 SISÄINEN LASKENTA</b>							
<b>TOIMINTATUOTOT</b>							
MYYNTITUOTOT	4 411 277	3 825 542	585 735	86,7 %	710 905	438,1 %	854 105
MUUT TOIMINTATUOTOT	0	8 656	-8 656		-208	-4254,6 %	0
<b>TOIMINTATUOTOT YHTEENSÄ</b>	<b>4 411 277</b>	<b>3 834 198</b>	<b>577 079</b>	<b>86,9 %</b>	<b>710 697</b>	<b>439,5 %</b>	<b>854 105</b>
<b>TOIMINTAKULUT</b>							
PALVELUJEN OSTOT	-582 312	-588 802	6 490	101,1 %	-81 881	619,1 %	-100 120
AINEET, TARVIKKEET JA TAVARAT	0	-437	437		-562	-22,2 %	-730
MUUT TOIMINTAKULUT	-385 420	-331 210	-54 210	85,9 %	-316 115	4,8 %	-380 450
<b>TOIMINTAKULUT YHTEENSÄ</b>	<b>-967 732</b>	<b>-920 449</b>	<b>-47 283</b>	<b>95,1 %</b>	<b>-398 558</b>	<b>130,9 %</b>	<b>-481 300</b>
<b>TOIMINTAKATE</b>	<b>3 443 545</b>	<b>2 913 749</b>	<b>529 796</b>	<b>84,6 %</b>	<b>312 139</b>	<b>833,5 %</b>	<b>372 805</b>
<b>11 KESKUSHALL.PALVELUT YHTEENSÄ</b>							
	TA 2024	TOT 1-10/2024	ERO		TOT 1-10/2023	MUUTOS-%	
			TA 2024- 1-10/2024	TOT-%		1-10/2024 1-10/2023	TP 2023
<b>TOIMINTATUOTOT YHTEENSÄ</b>	<b>6 814 987</b>	<b>6 066 263</b>	<b>748 724</b>	<b>89,0 %</b>	<b>2 947 941</b>	<b>105,8 %</b>	<b>3 792 475</b>
<b>TOIMINTAKULUT YHTEENSÄ</b>	<b>-11 471 332</b>	<b>-8 547 913</b>	<b>-2 923 419</b>	<b>74,5 %</b>	<b>-7 960 408</b>	<b>7,4 %</b>	<b>-9 403 437</b>
<b>TOIMINTAKATE</b>	<b>-4 656 345</b>	<b>-2 481 651</b>	<b>-2 174 694</b>	<b>53,3 %</b>	<b>-5 012 467</b>	<b>-50,5 %</b>	<b>-5 610 962</b>

## Sivistyspalvelut

Laskennallinen TA-odotusarvo 10/12 = 83 %

40 SIVISTYSPALVELUT 1 ULKOINEN LASKENTA	TA 2024	TOT 1-10/2024	ERO		TOT 1-10/2023	MUUTOS-%	
			TA 2024- 1-10/2024	TOT-%		1-10/2024 1-10/2023	TP 2023
<b>TOIMINTATUOTOT</b>							
MYYNITUOTOT	1 566 215	980 856	585 359	62,6 %	1 061 566	-7,6 %	1 252 421
MAKSUTUOTOT	787 240	794 598	-7 358	100,9 %	819 769	-3,1 %	985 428
TUET JA AVUSTUKSET	1 359 860	835 397	524 463	61,4 %	1 938 044	-56,9 %	1 577 477
MUUT TOIMINTATUOTOT	33 980	49 635	-15 655	146,1 %	35 988	37,9 %	66 747
<b>TOIMINTATUOTOT YHTEENSÄ</b>	<b>3 747 295</b>	<b>2 660 485</b>	<b>1 086 810</b>	<b>71,0 %</b>	<b>3 855 368</b>	<b>-31,0 %</b>	<b>3 882 074</b>
<b>TOIMINTAKULUT</b>							
PALKAT JA PALKKIOT	-25 731 861	-20 836 235	-4 895 626	81,0 %	-19 910 007	4,7 %	-24 406 420
HENKILÖSIVUKULUT	-6 239 887	-4 832 082	-1 407 805	77,4 %	-4 930 369	-2,0 %	-6 061 940
PALVELUJEN OSTOT	-7 003 640	-5 575 913	-1 427 727	79,6 %	-5 668 293	-1,6 %	-7 120 680
AINEET, TARVIKKEET JA TAVARAT	-1 655 640	-1 096 252	-559 388	66,2 %	-1 113 524	-1,6 %	-1 291 405
AVUSTUKSET	-1 516 610	-646 601	-870 009	42,6 %	-830 053	-22,1 %	-948 029
MUUT TOIMINTAKULUT	-576 928	-501 859	-75 070	87,0 %	-300 831	66,8 %	-402 592
<b>TOIMINTAKULUT YHTEENSÄ</b>	<b>-42 724 566</b>	<b>-33 488 941</b>	<b>-9 235 625</b>	<b>78,4 %</b>	<b>-32 753 077</b>	<b>2,2 %</b>	<b>-40 231 067</b>
<b>TOIMINTAKATE</b>	<b>-38 977 271</b>	<b>-30 828 456</b>	<b>-8 148 815</b>	<b>79,1 %</b>	<b>-28 897 710</b>	<b>6,7 %</b>	<b>-36 348 993</b>
<b>40 SIVISTYSPALVELUT 2 SISÄINEN LASKENTA</b>							
<b>TOIMINTATUOTOT</b>							
MYYNITUOTOT	0	28 046	-28 046		20 260	38,4 %	28 403
MAKSUTUOTOT	299 840	232 975	66 865	77,7 %	240 189	-3,0 %	283 350
MUUT TOIMINTATUOTOT	0	2 142	-2 142		5 887	-63,6 %	7 182
<b>TOIMINTATUOTOT YHTEENSÄ</b>	<b>299 840</b>	<b>263 163</b>	<b>36 677</b>	<b>87,8 %</b>	<b>266 336</b>	<b>-1,2 %</b>	<b>318 936</b>
<b>TOIMINTAKULUT</b>							
PALVELUJEN OSTOT	-6 689 370	-4 172 249	-2 517 121	62,4 %	-3 970 274	5,1 %	-4 772 605
AINEET, TARVIKKEET JA TAVARAT	0	-3 174	3 174		-1 548	105,0 %	-2 659
MUUT TOIMINTAKULUT	-5 959 370	-4 945 473	-1 013 897	83,0 %	-4 779 186	3,5 %	-5 730 995
<b>TOIMINTAKULUT YHTEENSÄ</b>	<b>-12 648 740</b>	<b>-9 120 896</b>	<b>-3 527 844</b>	<b>72,1 %</b>	<b>-8 751 008</b>	<b>4,2 %</b>	<b>-10 506 259</b>
<b>TOIMINTAKATE</b>	<b>-12 348 900</b>	<b>-8 857 733</b>	<b>-3 491 167</b>	<b>71,7 %</b>	<b>-8 484 672</b>	<b>4,4 %</b>	<b>-10 187 323</b>
<b>40 SIVISTYSPALVELUT YHTEENSÄ</b>							
	TA 2024	TOT 1-10/2024	ERO TA 2024- 1-10/2024	TOT-%	TOT 1-10/2023	MUUTOS-% 1-10/2024 1-10/2023	TP 2023
<b>TOIMINTATUOTOT YHTEENSÄ</b>	<b>4 047 135</b>	<b>2 923 648</b>	<b>1 123 487</b>	<b>72,2 %</b>	<b>4 121 704</b>	<b>-29,1 %</b>	<b>4 201 010</b>
<b>TOIMINTAKULUT YHTEENSÄ</b>	<b>-55 373 306</b>	<b>-42 609 837</b>	<b>-12 763 469</b>	<b>77,0 %</b>	<b>-41 504 085</b>	<b>2,7 %</b>	<b>-50 737 326</b>
<b>TOIMINTAKATE</b>	<b>-51 326 171</b>	<b>-39 686 189</b>	<b>-11 639 982</b>	<b>77,3 %</b>	<b>-37 382 381</b>	<b>6,2 %</b>	<b>-46 536 316</b>

## Sivistyslautakunta

Laskennallinen TA-odotusarvo 10/12 = 83 %

410 SIVISTYSLAUTAKUNTA 1 ULKOINEN LASKENTA	TA 2024	TOT 1-10/2024	ERO		TOT 1-10/2023	MUUTOS-%	
			TA 2024- 1-10/2024	TOT-%		1-10/2024 1-10/2023	TP 2023
<b>TOIMINTATUOTOT</b>							
MYYNNTTUOTOT	1 236 055	667 747	568 308	54,0 %	771 436	-13,4 %	912 527
MAKSUTUOTOT	539 270	526 002	13 268	97,5 %	559 457	-6,0 %	684 654
TUET JA AVUSTUKSET	677 050	553 188	123 862	81,7 %	1 404 561	-60,6 %	1 173 851
MUUT TOIMINTATUOTOT	7 880	9 556	-1 676	121,3 %	3 740	155,5 %	3 844
<b>TOIMINTATUOTOT YHTEENSÄ</b>	<b>2 460 255</b>	<b>1 756 492</b>	<b>703 763</b>	<b>71,4 %</b>	<b>2 739 194</b>	<b>-35,9 %</b>	<b>2 774 876</b>
<b>TOIMINTAKULUT</b>							
PALKAT JA PALKKIOT	-22 608 899	-18 472 542	-4 136 357	81,7 %	-17 577 962	5,1 %	-21 469 487
HENKILÖSIVUKULUT	-5 493 099	-4 292 318	-1 200 781	78,1 %	-4 368 387	-1,7 %	-5 357 338
PALVELUJEN OSTOT	-6 081 524	-4 979 623	-1 101 901	81,9 %	-5 075 390	-1,9 %	-6 388 389
AINEET, TARVIKKEET JA TAVARAT	-1 215 120	-848 881	-366 239	69,9 %	-826 343	2,7 %	-939 357
AVUSTUKSET	-988 010	-508 451	-479 559	51,5 %	-650 194	-21,8 %	-763 070
MUUT TOIMINTAKULUT	-452 290	-397 650	-54 640	87,9 %	-230 396	72,6 %	-315 248
<b>TOIMINTAKULUT YHTEENSÄ</b>	<b>-36 838 942</b>	<b>-29 499 466</b>	<b>-7 339 476</b>	<b>80,1 %</b>	<b>-28 728 672</b>	<b>2,7 %</b>	<b>-35 232 889</b>
<b>TOIMINTAKATE</b>	<b>-34 378 687</b>	<b>-27 742 974</b>	<b>-6 635 713</b>	<b>80,7 %</b>	<b>-25 989 478</b>	<b>6,7 %</b>	<b>-32 458 013</b>
<b>410 SIVISTYSLAUTAKUNTA 2 SISÄINEN LASKENTA</b>							
<b>TOIMINTATUOTOT</b>							
MYYNNTTUOTOT	0	-1 045	1 045		-2 105	-50,4 %	-2 309
MAKSUTUOTOT	0	-608	608		-1 816	-66,5 %	-1 850
MUUT TOIMINTATUOTOT	0	622	-622		0		0
<b>TOIMINTATUOTOT YHTEENSÄ</b>	<b>0</b>	<b>-1 031</b>	<b>1 031</b>		<b>-3 922</b>	<b>-73,7 %</b>	<b>-4 159</b>
<b>TOIMINTAKULUT</b>							
PALVELUJEN OSTOT	-5 916 789	-3 813 296	-2 103 493	64,4 %	-3 581 550	6,5 %	-4 305 567
AINEET, TARVIKKEET JA TAVARAT	0	-1 621	1 621		-1 296	25,0 %	-2 273
MUUT TOIMINTAKULUT	-3 888 730	-3 216 231	-672 499	82,7 %	-3 163 867	1,7 %	-3 791 853
<b>TOIMINTAKULUT YHTEENSÄ</b>	<b>-9 805 519</b>	<b>-7 031 148</b>	<b>-2 774 371</b>	<b>71,7 %</b>	<b>-6 746 714</b>	<b>4,2 %</b>	<b>-8 099 693</b>
<b>TOIMINTAKATE</b>	<b>-9 805 519</b>	<b>-7 032 179</b>	<b>-2 773 340</b>	<b>71,7 %</b>	<b>-6 750 636</b>	<b>4,2 %</b>	<b>-8 103 852</b>
<b>410 SIVISTYSLAUTAKUNTA YHTEENSÄ</b>	<b>TA 2024</b>	<b>TOT 1-10/2024</b>	<b>ERO TA 2024- 1-10/2024</b>	<b>TOT-%</b>	<b>TOT 1-10/2023</b>	<b>MUUTOS-% 1-10/2024 1-10/2023</b>	<b>TP 2023</b>
<b>TOIMINTATUOTOT YHTEENSÄ</b>	<b>2 460 255</b>	<b>1 755 461</b>	<b>704 794</b>	<b>71,4 %</b>	<b>2 735 272</b>	<b>-35,8 %</b>	<b>2 770 717</b>
<b>TOIMINTAKULUT YHTEENSÄ</b>	<b>-46 644 461</b>	<b>-36 530 614</b>	<b>-10 113 847</b>	<b>78,3 %</b>	<b>-35 475 385</b>	<b>3,0 %</b>	<b>-43 332 582</b>
<b>TOIMINTAKATE</b>	<b>-44 184 206</b>	<b>-34 775 153</b>	<b>-9 409 053</b>	<b>78,7 %</b>	<b>-32 740 114</b>	<b>6,2 %</b>	<b>-40 561 865</b>



## Varhaiskasvatuspalvelut

Laskennallinen TA-odotusarvo 10/12 = 83 %

4210 VARHAISKASV.PALVELUT 1 ULKOINEN LASKENTA	TA 2024	TOT 1-10/2024	ERO		TOT 1-10/2023	MUUTOS-%		TP 2023
			TA 2024- 1-10/2024	TOT-%		1-10/2024 1-10/2023	1-10/2023	
<b>TOIMINTATUOTOT</b>								
MYYNITUOTOT	2 410	6 206	-3 796	257,5 %	2 891	114,7 %		4 656
MAKSUTUOTOT	411 080	418 604	-7 524	101,8 %	454 468	-7,9 %		549 914
TUET JA AVUSTUKSET	290 000	41 499	248 501	14,3 %	469 700	-91,2 %		512 649
MUUT TOIMINTATUOTOT	4 000	816	3 184	20,4 %	1 027	-20,6 %		1 027
<b>TOIMINTATUOTOT YHTEENSÄ</b>	<b>707 490</b>	<b>467 126</b>	<b>240 364</b>	<b>66,0 %</b>	<b>928 086</b>	<b>-49,7 %</b>		<b>1 068 246</b>
<b>TOIMINTAKULUT</b>								
PALKAT JA PALKKIOT	-6 518 419	-5 551 009	-967 410	85,2 %	-5 401 262	2,8 %		-6 619 211
HENKILÖSIVUKULUT	-1 594 726	-1 278 843	-315 883	80,2 %	-1 341 972	-4,7 %		-1 645 491
PALVELUJEN OSTOT	-2 344 990	-1 840 313	-504 677	78,5 %	-1 658 482	11,0 %		-2 108 120
AINEET, TARVIKKEET JA TAVARAT	-144 790	-108 721	-36 069	75,1 %	-92 129	18,0 %		-104 534
AVUSTUKSET	-923 600	-505 801	-417 799	54,8 %	-650 074	-22,2 %		-762 950
MUUT TOIMINTAKULUT	-171 090	-151 760	-19 330	88,7 %	-97 073	56,3 %		-139 763
<b>TOIMINTAKULUT YHTEENSÄ</b>	<b>-11 697 615</b>	<b>-9 436 447</b>	<b>-2 261 168</b>	<b>80,7 %</b>	<b>-9 240 992</b>	<b>2,1 %</b>		<b>-11 380 070</b>
<b>TOIMINTAKATE</b>	<b>-10 990 125</b>	<b>-8 969 321</b>	<b>-2 020 804</b>	<b>81,6 %</b>	<b>-8 312 906</b>	<b>7,9 %</b>		<b>-10 311 824</b>
<b>4210 VARHAISKASV.PALVELUT 2 SISÄINEN LASKENTA</b>								
<b>TOIMINTATUOTOT</b>								
MYYNITUOTOT	0	-123	123		0			-325
MAKSUTUOTOT	0	-458	458		-304	50,7 %		-338
MUUT TOIMINTATUOTOT	0	-78	78		0			0
<b>TOIMINTATUOTOT YHTEENSÄ</b>	<b>0</b>	<b>-659</b>	<b>659</b>		<b>-304</b>	<b>116,8 %</b>		<b>-662</b>
<b>TOIMINTAKULUT</b>								
PALVELUJEN OSTOT	-1 944 147	-1 372 558	-571 589	70,6 %	-1 154 366	18,9 %		-1 384 865
AINEET, TARVIKKEET JA TAVARAT	0	-520	520		-366	42,1 %		-596
MUUT TOIMINTAKULUT	-683 900	-570 560	-113 340	83,4 %	-543 224	5,0 %		-651 601
<b>TOIMINTAKULUT YHTEENSÄ</b>	<b>-2 628 047</b>	<b>-1 943 639</b>	<b>-684 408</b>	<b>74,0 %</b>	<b>-1 697 957</b>	<b>14,5 %</b>		<b>-2 037 061</b>
<b>TOIMINTAKATE</b>	<b>-2 628 047</b>	<b>-1 944 298</b>	<b>-683 749</b>	<b>74,0 %</b>	<b>-1 698 261</b>	<b>14,5 %</b>		<b>-2 037 724</b>
<b>4210 VARHAISKASV.PALVELUT YHTEENSÄ</b>								
	TA 2024	TOT 1-10/2024	ERO TA 2024- 1-10/2024	TOT-%	TOT 1-10/2023	MUUTOS-% 1-10/2024 1-10/2023		TP 2023
<b>TOIMINTATUOTOT YHTEENSÄ</b>	<b>707 490</b>	<b>466 466</b>	<b>241 024</b>	<b>65,9 %</b>	<b>927 782</b>	<b>-49,7 %</b>		<b>1 067 584</b>
<b>TOIMINTAKULUT YHTEENSÄ</b>	<b>-14 325 662</b>	<b>-11 380 086</b>	<b>-2 945 576</b>	<b>79,4 %</b>	<b>-10 938 949</b>	<b>4,0 %</b>		<b>-13 417 132</b>
<b>TOIMINTAKATE</b>	<b>-13 618 172</b>	<b>-10 913 620</b>	<b>-2 704 552</b>	<b>80,1 %</b>	<b>-10 011 167</b>	<b>9,0 %</b>		<b>-12 349 548</b>

## Peruskoulutus

Laskennallinen TA-odotusarvo 10/12 = 83 %

4410 PERUSKOULUTUS 1 ULKOINEN LASKENTA	TA 2024	TOT 1-10/2024	ERO		TOT 1-10/2023	MUUTOS-%		TP 2023
			TA 2024- 1-10/2024	TOT-%		1-10/2024	1-10/2023	
<b>TOIMINTATUOTOT</b>								
MYYNITUOTOT	1 014 825	509 937	504 888	50,2 %	611 389	-16,6 %	732 813	
MAKSUTUOTOT	127 480	107 397	20 083	84,2 %	104 988	2,3 %	134 740	
TUET JA AVUSTUKSET	369 050	445 757	-76 707	120,8 %	828 269	-46,2 %	587 084	
MUUT TOIMINTATUOTOT	3 880	5 274	-1 394	135,9 %	2 233	136,2 %	2 337	
<b>TOIMINTATUOTOT YHTEENSÄ</b>	<b>1 515 235</b>	<b>1 068 366</b>	<b>446 869</b>	<b>70,5 %</b>	<b>1 546 879</b>	<b>-30,9 %</b>	<b>1 456 975</b>	
<b>TOIMINTAKULUT</b>								
PALKAT JA PALKKIOT	-14 460 873	-11 599 275	-2 861 598	80,2 %	-10 863 938	6,8 %	-13 266 186	
HENKILÖSIVUKULUT	-3 507 512	-2 712 236	-795 276	77,3 %	-2 707 813	0,2 %	-3 324 485	
PALVELUJEN OSTOT	-3 374 304	-2 973 307	-400 997	88,1 %	-3 250 375	-8,5 %	-4 052 232	
AINEET, TARVIKKEET JA TAVARAT	-944 640	-626 164	-318 476	66,3 %	-629 866	-0,6 %	-706 506	
AVUSTUKSET	-64 410	-2 650	-61 760	4,1 %	-120	2108,3 %	-120	
MUUT TOIMINTAKULUT	-223 930	-184 191	-39 739	82,3 %	-90 366	103,8 %	-125 478	
<b>TOIMINTAKULUT YHTEENSÄ</b>	<b>-22 575 669</b>	<b>-18 097 823</b>	<b>-4 477 846</b>	<b>80,2 %</b>	<b>-17 542 479</b>	<b>3,2 %</b>	<b>-21 475 007</b>	
<b>TOIMINTAKATE</b>	<b>-21 060 434</b>	<b>-17 029 458</b>	<b>-4 030 976</b>	<b>80,9 %</b>	<b>-15 995 600</b>	<b>6,5 %</b>	<b>-20 018 032</b>	
<b>4410 PERUSKOULUTUS 2 SISÄINEN LASKENTA</b>								
<b>TOIMINTATUOTOT</b>								
MYYNITUOTOT	0	-922	922		-2 105	-56,2 %	-1 985	
MAKSUTUOTOT	0	-150	150		-1 512	-90,1 %	-1 512	
<b>TOIMINTATUOTOT YHTEENSÄ</b>	<b>0</b>	<b>-1 072</b>	<b>1 072</b>		<b>-3 618</b>	<b>-70,4 %</b>	<b>-3 497</b>	
<b>TOIMINTAKULUT</b>								
PALVELUJEN OSTOT	-3 806 217	-2 324 258	-1 481 959	61,1 %	-2 298 180	1,1 %	-2 765 835	
AINEET, TARVIKKEET JA TAVARAT	0	-780	780		-661	18,0 %	-1 260	
MUUT TOIMINTAKULUT	-2 895 770	-2 388 120	-507 650	82,5 %	-2 373 524	0,6 %	-2 843 736	
<b>TOIMINTAKULUT YHTEENSÄ</b>	<b>-6 701 987</b>	<b>-4 713 158</b>	<b>-1 988 829</b>	<b>70,3 %</b>	<b>-4 672 365</b>	<b>0,9 %</b>	<b>-5 610 831</b>	
<b>TOIMINTAKATE</b>	<b>-6 701 987</b>	<b>-4 714 230</b>	<b>-1 987 757</b>	<b>70,3 %</b>	<b>-4 675 983</b>	<b>0,8 %</b>	<b>-5 614 328</b>	
<b>4410 PERUSKOULUTUS YHTEENSÄ</b>								
	TA 2024	TOT 1-10/2024	ERO TA 2024- 1-10/2024	TOT-%	TOT 1-10/2023	MUUTOS-% 1-10/2023	TP 2023	
<b>TOIMINTATUOTOT YHTEENSÄ</b>	<b>1 515 235</b>	<b>1 067 294</b>	<b>447 941</b>	<b>70,4 %</b>	<b>1 543 262</b>	<b>-30,8 %</b>	<b>1 453 478</b>	
<b>TOIMINTAKULUT YHTEENSÄ</b>	<b>-29 277 656</b>	<b>-22 810 982</b>	<b>-6 466 674</b>	<b>77,9 %</b>	<b>-22 214 844</b>	<b>2,7 %</b>	<b>-27 085 838</b>	
<b>TOIMINTAKATE</b>	<b>-27 762 421</b>	<b>-21 743 688</b>	<b>-6 018 733</b>	<b>78,3 %</b>	<b>-20 671 583</b>	<b>5,2 %</b>	<b>-25 632 361</b>	

## Nuorten ja aikuisten koulutus

Laskennallinen TA-odotusarvo 10/12 = 83 %

4470 NUORT. JA AIK. KOUL. 1 ULKOINEN LASKENTA	TA	TOT	ERO		TOT	MUUTOS-%	TP 2023
	2024	1-10/2024	TA 2024- 1-10/2024	TOT-%	1-10/2023	1-10/2023	
<b>TOIMINTATUOTOT</b>							
MYYNITTUOTOT	218 820	151 604	67 216	69,3 %	157 156	-3,5 %	175 058
MAKSUTUOTOT	710	0	710	0,0 %	0		0
TUET JA AVUSTUKSET	18 000	65 932	-47 932	366,3 %	106 592	-38,1 %	74 118
MUUT TOIMINTATUOTOT	0	3 466	-3 466		480	622,0 %	480
<b>TOIMINTATUOTOT YHTEENSÄ</b>	<b>237 530</b>	<b>221 001</b>	<b>16 529</b>	<b>93,0 %</b>	<b>264 228</b>	<b>-16,4 %</b>	<b>249 656</b>
<b>TOIMINTAKULUT</b>							
PALKAT JA PALKKIOT	-1 629 607	-1 322 258	-307 349	81,1 %	-1 312 762	0,7 %	-1 584 089
HENKILÖSIVUKULUT	-390 861	-301 239	-89 622	77,1 %	-318 602	-5,4 %	-387 362
PALVELUJEN OSTOT	-362 230	-166 004	-196 226	45,8 %	-166 532	-0,3 %	-228 037
AINEET, TARVIKKEET JA TAVARAT	-125 690	-113 996	-11 694	90,7 %	-104 348	9,2 %	-128 317
MUUT TOIMINTAKULUT	-57 270	-61 700	4 430	107,7 %	-42 957	43,6 %	-50 006
<b>TOIMINTAKULUT YHTEENSÄ</b>	<b>-2 565 658</b>	<b>-1 965 196</b>	<b>-600 462</b>	<b>76,6 %</b>	<b>-1 945 201</b>	<b>1,0 %</b>	<b>-2 377 812</b>
<b>TOIMINTAKATE</b>	<b>-2 328 128</b>	<b>-1 744 195</b>	<b>-583 933</b>	<b>74,9 %</b>	<b>-1 680 973</b>	<b>3,8 %</b>	<b>-2 128 156</b>
<b>4470 NUORT. JA AIK. KOUL. 2 SISÄINEN LASKENTA</b>							
<b>TOIMINTATUOTOT</b>							
MUUT TOIMINTATUOTOT	0	700	-700		0		0
<b>TOIMINTATUOTOT YHTEENSÄ</b>	<b>0</b>	<b>700</b>	<b>-700</b>		<b>0</b>		<b>0</b>
<b>TOIMINTAKULUT</b>							
PALVELUJEN OSTOT	-166 425	-116 481	-49 944	70,0 %	-129 004	-9,7 %	-154 867
AINEET, TARVIKKEET JA TAVARAT	0	-320	320		-269	19,0 %	-417
MUUT TOIMINTAKULUT	-309 060	-257 550	-51 510	83,3 %	-247 119	4,2 %	-296 516
<b>TOIMINTAKULUT YHTEENSÄ</b>	<b>-475 485</b>	<b>-374 351</b>	<b>-101 134</b>	<b>78,7 %</b>	<b>-376 392</b>	<b>-0,5 %</b>	<b>-451 800</b>
<b>TOIMINTAKATE</b>	<b>-475 485</b>	<b>-373 651</b>	<b>-101 834</b>	<b>78,6 %</b>	<b>-376 392</b>	<b>-0,7 %</b>	<b>-451 800</b>
<b>4470 NUORT. JA AIK. KOUL. YHTEENSÄ</b>							
	TA	TOT	ERO		TOT	MUUTOS-%	TP
	2024	1-10/2024	TA 2024- 1-10/2024	TOT-%	1-10/2023	1-10/2023	2023
<b>TOIMINTATUOTOT YHTEENSÄ</b>	<b>237 530</b>	<b>221 701</b>	<b>15 829</b>	<b>93,3 %</b>	<b>264 228</b>	<b>-16,1 %</b>	<b>249 656</b>
<b>TOIMINTAKULUT YHTEENSÄ</b>	<b>-3 041 143</b>	<b>-2 339 546</b>	<b>-701 597</b>	<b>76,9 %</b>	<b>-2 321 592</b>	<b>0,8 %</b>	<b>-2 829 612</b>
<b>TOIMINTAKATE</b>	<b>-2 803 613</b>	<b>-2 117 845</b>	<b>-685 768</b>	<b>75,5 %</b>	<b>-2 057 364</b>	<b>2,9 %</b>	<b>-2 579 956</b>

## Elämänlaatulautakunta

Laskennallinen TA-odotusarvo 10/12 = 83 %

460 ELÄMÄNLAATULAUTAKUNTA 1 ULKOINEN LASKENTA	TA 2024	TOT 1-10/2024	ERO		TOT 1-10/2023	MUUTOS-%		TP 2023
			TA 2024- 1-10/2024	TOT-%		1-10/2024	1-10/2023	
<b>TOIMINTATUOTOT</b>								
MYYNITUOTOT	311 160	291 798	19 362	93,8 %	281 010	3,8 %	323 468	
MAKSUTUOTOT	239 470	252 231	-12 761	105,3 %	253 975	-0,7 %	283 152	
TUET JA AVUSTUKSET	612 430	264 174	348 256	43,1 %	491 228	-46,2 %	373 373	
MUUT TOIMINTATUOTOT	26 100	40 078	-13 978	153,6 %	32 249	24,3 %	62 903	
<b>TOIMINTATUOTOT YHTEENSÄ</b>	<b>1 189 160</b>	<b>848 281</b>	<b>340 879</b>	<b>71,3 %</b>	<b>1 058 462</b>	<b>-19,9 %</b>	<b>1 042 897</b>	
<b>TOIMINTAKULUT</b>								
PALKAT JA PALKKIOT	-2 808 110	-2 158 049	-650 061	76,9 %	-2 106 092	2,5 %	-2 644 110	
HENKILÖSIVUKULUT	-671 468	-490 604	-180 864	73,1 %	-508 392	-3,5 %	-634 761	
PALVELUJEN OSTOT	-867 390	-550 226	-317 164	63,4 %	-555 909	-1,0 %	-685 092	
AINEET,TARVIKKEET JA TAVARAT	-395 560	-220 396	-175 164	55,7 %	-265 188	-16,9 %	-325 700	
AVUSTUKSET	-528 600	-138 150	-390 450	26,1 %	-179 859	-23,2 %	-184 959	
MUUT TOIMINTAKULUT	-120 108	-99 468	-20 640	82,8 %	-67 897	46,5 %	-83 062	
<b>TOIMINTAKULUT YHTEENSÄ</b>	<b>-5 391 236</b>	<b>-3 656 894</b>	<b>-1 734 342</b>	<b>67,8 %</b>	<b>-3 683 338</b>	<b>-0,7 %</b>	<b>-4 557 684</b>	
<b>TOIMINTAKATE</b>	<b>-4 202 076</b>	<b>-2 808 613</b>	<b>-1 393 463</b>	<b>66,8 %</b>	<b>-2 624 876</b>	<b>7,0 %</b>	<b>-3 514 787</b>	
<b>460 ELÄMÄNLAATULAUTAKUNTA 2 SISÄINEN LASKENTA</b>								
<b>TOIMINTATUOTOT</b>								
MYYNITUOTOT	0	25 916	-25 916		21 657	19,7 %	29 767	
MAKSUTUOTOT	299 840	231 859	67 981	77,3 %	241 495	-4,0 %	284 090	
MUUT TOIMINTATUOTOT	0	1 520	-1 520		5 887	-74,2 %	7 182	
<b>TOIMINTATUOTOT YHTEENSÄ</b>	<b>299 840</b>	<b>259 294</b>	<b>40 546</b>	<b>86,5 %</b>	<b>269 039</b>	<b>-3,6 %</b>	<b>321 040</b>	
<b>TOIMINTAKULUT</b>								
PALVELUJEN OSTOT	-727 100	-334 920	-392 180	46,1 %	-341 521	-1,9 %	-410 910	
AINEET,TARVIKKEET JA TAVARAT	0	-1 553	1 553		-252	516,8 %	-385	
MUUT TOIMINTAKULUT	-1 874 310	-1 565 632	-308 678	83,5 %	-1 461 460	7,1 %	-1 754 512	
<b>TOIMINTAKULUT YHTEENSÄ</b>	<b>-2 601 410</b>	<b>-1 902 105</b>	<b>-699 305</b>	<b>73,1 %</b>	<b>-1 803 232</b>	<b>5,5 %</b>	<b>-2 165 808</b>	
<b>TOIMINTAKATE</b>	<b>-2 301 570</b>	<b>-1 642 811</b>	<b>-658 759</b>	<b>71,4 %</b>	<b>-1 534 193</b>	<b>7,1 %</b>	<b>-1 844 768</b>	
<b>460 ELÄMÄNLAATULAUTAKUNTA YHTEENSÄ</b>								
	TA 2024	TOT 1-10/2024	ERO TA 2024- 1-10/2024	TOT-%	TOT 1-10/2023	MUUTOS-% 1-10/2023	TP 2023	
<b>TOIMINTATUOTOT YHTEENSÄ</b>	<b>1 489 000</b>	<b>1 107 575</b>	<b>381 425</b>	<b>74,4 %</b>	<b>1 327 501</b>	<b>-16,6 %</b>	<b>1 363 937</b>	
<b>TOIMINTAKULUT YHTEENSÄ</b>	<b>-7 992 646</b>	<b>-5 558 999</b>	<b>-2 433 647</b>	<b>69,6 %</b>	<b>-5 486 571</b>	<b>1,3 %</b>	<b>-6 723 491</b>	
<b>TOIMINTAKATE</b>	<b>-6 503 646</b>	<b>-4 451 424</b>	<b>-2 052 222</b>	<b>68,4 %</b>	<b>-4 159 070</b>	<b>7,0 %</b>	<b>-5 359 555</b>	

## Aineen taidemuseon johtokunta

Laskennallinen TA-odotusarvo 10/12 = 83 %

480 AINEEN TAIDEMUSEON JOHTOKUNTA 1 ULKOINEN LASKENTA	TA 2024	TOT 1-10/2024	ERO		TOT 1-10/2023	MUUTOS-%	
			TA 2024- 1-10/2024	TOT-%		1-10/2024 1-10/2023	TP 2023
<b>TOIMINTATUOTOT</b>							
MYYNITUOTOT	19 000	21 310	-2 310	112,2 %	9 120	133,7 %	16 426
MAKSUTUOTOT	8 500	16 365	-7 865	192,5 %	6 337	158,3 %	17 622
TUET JA AVUSTUKSET	70 380	18 035	52 345	25,6 %	42 255	-57,3 %	30 253
MUUT TOIMINTATUOTOT	0	1	-1		0		0
<b>TOIMINTATUOTOT YHTEENSÄ</b>	<b>97 880</b>	<b>55 712</b>	<b>42 168</b>	<b>56,9 %</b>	<b>57 712</b>	<b>-3,5 %</b>	<b>64 301</b>
<b>TOIMINTAKULUT</b>							
PALKAT JA PALKKIOT	-314 852	-205 643	-109 209	65,3 %	-225 953	-9,0 %	-292 824
HENKILÖSIVUKULUT	-75 320	-49 159	-26 161	65,3 %	-53 590	-8,3 %	-69 841
PALVELUJEN OSTOT	-54 726	-46 063	-8 663	84,2 %	-36 994	24,5 %	-47 199
AINEET, TARVIKKEET JA TAVARAT	-44 960	-26 976	-17 984	60,0 %	-21 994	22,7 %	-26 349
MUUT TOIMINTAKULUT	-4 530	-4 740	210	104,6 %	-2 537	86,8 %	-4 282
<b>TOIMINTAKULUT YHTEENSÄ</b>	<b>-494 388</b>	<b>-332 581</b>	<b>-161 807</b>	<b>67,3 %</b>	<b>-341 067</b>	<b>-2,5 %</b>	<b>-440 494</b>
<b>TOIMINTAKATE</b>	<b>-396 508</b>	<b>-276 869</b>	<b>-119 639</b>	<b>69,8 %</b>	<b>-283 355</b>	<b>-2,3 %</b>	<b>-376 194</b>
<b>480 AINEEN TAIDEMUSEON JOHTOKUNTA 2 SISÄINEN LASKENTA</b>							
<b>TOIMINTATUOTOT</b>							
MYYNITUOTOT	0	3 175	-3 175		709	347,8 %	945
MAKSUTUOTOT	0	1 725	-1 725		510	238,2 %	1 110
<b>TOIMINTATUOTOT YHTEENSÄ</b>	<b>0</b>	<b>4 900</b>	<b>-4 900</b>		<b>1 219</b>	<b>302,0 %</b>	<b>2 055</b>
<b>TOIMINTAKULUT</b>							
PALVELUJEN OSTOT	-45 481	-24 033	-21 448	52,8 %	-47 203	-49,1 %	-56 128
MUUT TOIMINTAKULUT	-196 330	-163 610	-32 720	83,3 %	-153 858	6,3 %	-184 630
<b>TOIMINTAKULUT YHTEENSÄ</b>	<b>-241 811</b>	<b>-187 643</b>	<b>-54 168</b>	<b>77,6 %</b>	<b>-201 062</b>	<b>-6,7 %</b>	<b>-240 758</b>
<b>TOIMINTAKATE</b>	<b>-241 811</b>	<b>-182 743</b>	<b>-59 068</b>	<b>75,6 %</b>	<b>-199 843</b>	<b>-8,6 %</b>	<b>-238 703</b>
<b>480 AINEEN TAIDEMUSEON JOHTOKUNTA YHTEENSÄ</b>							
	TA 2024	TOT 1-10/2024	ERO TA 2024- 1-10/2024	TOT-%	TOT 1-10/2023	MUUTOS-% 1-10/2024 1-10/2023	TP 2023
<b>TOIMINTATUOTOT YHTEENSÄ</b>	<b>97 880</b>	<b>60 612</b>	<b>37 268</b>	<b>61,9 %</b>	<b>58 931</b>	<b>2,9 %</b>	<b>66 356</b>
<b>TOIMINTAKULUT YHTEENSÄ</b>	<b>-736 199</b>	<b>-520 224</b>	<b>-215 975</b>	<b>70,7 %</b>	<b>-542 129</b>	<b>-4,0 %</b>	<b>-681 252</b>
<b>TOIMINTAKATE</b>	<b>-638 319</b>	<b>-459 612</b>	<b>-178 707</b>	<b>72,0 %</b>	<b>-483 198</b>	<b>-4,9 %</b>	<b>-614 897</b>

## Tekniset palvelut

Laskennallinen TA-odotusarvo 10/12 = 83 %

60 TEKNISET PALVELUT 1 ULKOINEN LASKENTA	TA 2024	TOT 1-10/2024	ERO		TOT 1-10/2023	MUUTOS-%	
			TA 2024- 1-10/2024	TOT-%		1-10/2024 1-10/2023	TP 2023
<b>TOIMINTATUOTOT</b>							
MYYNITUOTOT	1 861 072	1 503 061	358 011	80,8 %	1 057 886	42,1 %	1 734 219
MAKSUTUOTOT	541 300	339 239	202 061	62,7 %	438 769	-22,7 %	512 264
TUET JA AVUSTUKSET	45 000	13 292	31 708	29,5 %	65 244	-79,6 %	237 798
MUUT TOIMINTATUOTOT	5 083 830	4 323 397	760 433	85,0 %	4 672 248	-7,5 %	5 216 510
<b>TOIMINTATUOTOT YHTEENSÄ</b>	<b>7 531 202</b>	<b>6 178 990</b>	<b>1 352 212</b>	<b>82,0 %</b>	<b>6 234 147</b>	<b>-0,9 %</b>	<b>7 700 792</b>
<b>TOIMINTAKULUT</b>							
PALKAT JA PALKKIOT	-6 883 540	-5 501 875	-1 381 665	79,9 %	-5 330 431	3,2 %	-6 528 354
HENKILÖSIVUKULUT	-1 643 446	-1 294 035	-349 411	78,7 %	-1 333 755	-3,0 %	-1 634 467
PALVELUJEN OSTOT	-3 980 528	-3 387 452	-593 076	85,1 %	-3 169 227	6,9 %	-3 929 073
AINEET, TARVIKKEET JA TAVARAT	-4 949 315	-3 720 183	-1 229 132	75,2 %	-3 696 363	0,6 %	-4 749 029
AVUSTUKSET	-112 180	-39 011	-73 169	34,8 %	-79 361	-50,8 %	-85 368
MUUT TOIMINTAKULUT	-237 950	-235 250	-2 700	98,9 %	-276 023	-14,8 %	-338 438
<b>TOIMINTAKULUT YHTEENSÄ</b>	<b>-17 806 959</b>	<b>-14 177 806</b>	<b>-3 629 153</b>	<b>79,6 %</b>	<b>-13 885 160</b>	<b>2,1 %</b>	<b>-17 264 729</b>
<b>TOIMINTAKATE</b>	<b>-10 275 757</b>	<b>-7 998 816</b>	<b>-2 276 941</b>	<b>77,8 %</b>	<b>-7 651 014</b>	<b>4,5 %</b>	<b>-9 563 937</b>
<b>60 TEKNISET PALVELUT 2 SISÄINEN LASKENTA</b>							
<b>TOIMINTATUOTOT</b>							
MYYNITUOTOT	5 471 124	2 794 945	2 676 179	51,1 %	4 341 020	-35,6 %	4 951 883
MAKSUTUOTOT	0	17 913	-17 913		12 010	49,2 %	22 344
MUUT TOIMINTATUOTOT	6 310 620	5 259 423	1 051 197	83,3 %	5 069 279	3,8 %	6 082 921
<b>TOIMINTATUOTOT YHTEENSÄ</b>	<b>11 781 744</b>	<b>8 072 282</b>	<b>3 709 462</b>	<b>68,5 %</b>	<b>9 422 309</b>	<b>-14,3 %</b>	<b>11 057 148</b>
<b>TOIMINTAKULUT</b>							
PALVELUJEN OSTOT	-2 600 345	-1 896 423	-703 922	72,9 %	-1 034 021	83,4 %	-983 524
AINEET, TARVIKKEET JA TAVARAT	0	-628	628		-547	14,8 %	-547
MUUT TOIMINTAKULUT	-265 670	-222 722	-42 948	83,8 %	-212 546	4,8 %	-255 398
<b>TOIMINTAKULUT YHTEENSÄ</b>	<b>-2 866 015</b>	<b>-2 119 773</b>	<b>-746 242</b>	<b>74,0 %</b>	<b>-1 247 113</b>	<b>70,0 %</b>	<b>-1 239 469</b>
<b>TOIMINTAKATE</b>	<b>8 915 729</b>	<b>5 952 509</b>	<b>2 963 220</b>	<b>66,8 %</b>	<b>8 175 196</b>	<b>-27,2 %</b>	<b>9 817 679</b>
<b>60 TEKNISET PALVELUT YHTEENSÄ</b>							
	TA 2024	TOT 1-10/2024	ERO TA 2024- 1-10/2024	TOT-%	TOT 1-10/2023	MUUTOS-% 1-10/2024 1-10/2023	TP 2023
<b>TOIMINTATUOTOT YHTEENSÄ</b>	<b>19 312 946</b>	<b>14 251 271</b>	<b>5 061 675</b>	<b>73,8 %</b>	<b>15 656 456</b>	<b>-9,0 %</b>	<b>18 757 940</b>
<b>TOIMINTAKULUT YHTEENSÄ</b>	<b>-20 672 974</b>	<b>-16 297 579</b>	<b>-4 375 395</b>	<b>78,8 %</b>	<b>-15 132 274</b>	<b>7,7 %</b>	<b>-18 504 198</b>
<b>TOIMINTAKATE</b>	<b>-1 360 028</b>	<b>-2 046 307</b>	<b>686 279</b>	<b>150,5 %</b>	<b>524 182</b>	<b>-490,4 %</b>	<b>253 742</b>

## Teknisten palvelujen lautakunta

Laskennallinen TA-odotusarvo 10/12 = 83 %

610 TEKNISTEN PALVELUJEN LAUTAKUNTA 1 ULKOINEN LASKENTA	TA 2024	TOT 1-10/2024	ERO TA 2024- 1-10/2024	TOT-%	TOT 1-10/2023	MUUTOS-% 1-10/2024 1-10/2023	TP 2023
<b>TOIMINTATUOTOT</b>							
MYYNITTUOTOT	799 860	557 223	242 637	69,7 %	576 541	-3,4 %	780 682
MAKSUTUOTOT	177 960	50 817	127 143	28,6 %	68 709	-26,0 %	119 371
TUET JA AVUSTUKSET	0	13 292	-13 292		65 244	-79,6 %	237 798
MUUT TOIMINTATUOTOT	5 057 460	4 292 845	764 615	84,9 %	4 637 104	-7,4 %	5 173 914
<b>TOIMINTATUOTOT YHTEENSÄ</b>	<b>6 035 280</b>	<b>4 914 177</b>	<b>1 121 103</b>	<b>81,4 %</b>	<b>5 347 597</b>	<b>-8,1 %</b>	<b>6 311 765</b>
<b>TOIMINTAKULUT</b>							
PALKAT JA PALKKIOT	-5 442 795	-4 333 405	-1 109 390	79,6 %	-4 298 950	0,8 %	-5 270 162
HENKILÖSIVUKULUT	-1 295 945	-985 852	-310 093	76,1 %	-1 035 806	-4,8 %	-1 271 992
PALVELUJEN OSTOT	-3 551 948	-3 170 183	-381 765	89,3 %	-2 992 560	5,9 %	-3 692 503
AINEET, TARVIKKEET JA TAVARAT	-4 903 025	-3 687 065	-1 215 960	75,2 %	-3 681 087	0,2 %	-4 722 622
AVUSTUKSET	-81 990	-22 225	-59 765	27,1 %	-60 550	-63,3 %	-60 550
MUUT TOIMINTAKULUT	-160 390	-160 754	364	100,2 %	-213 883	-24,8 %	-263 501
<b>TOIMINTAKULUT YHTEENSÄ</b>	<b>-15 436 093</b>	<b>-12 359 484</b>	<b>-3 076 609</b>	<b>80,1 %</b>	<b>-12 282 836</b>	<b>0,6 %</b>	<b>-15 281 329</b>
<b>TOIMINTAKATE</b>	<b>-9 400 813</b>	<b>-7 445 307</b>	<b>-1 955 506</b>	<b>79,2 %</b>	<b>-6 935 239</b>	<b>7,4 %</b>	<b>-8 969 563</b>
<b>610 TEKNISTEN PALVELUJEN LAUTAKUNTA 2 SISÄINEN LASKENTA</b>							
<b>TOIMINTATUOTOT</b>							
MYYNITTUOTOT	4 421 550	2 123 203	2 298 347	48,0 %	3 534 722	-39,9 %	4 249 442
MAKSUTUOTOT	0	2 605	-2 605		-300	-968,3 %	6 415
MUUT TOIMINTATUOTOT	6 310 620	5 259 423	1 051 197	83,3 %	5 069 279	3,8 %	6 082 921
<b>TOIMINTATUOTOT YHTEENSÄ</b>	<b>10 732 170</b>	<b>7 385 231</b>	<b>3 346 939</b>	<b>68,8 %</b>	<b>8 603 701</b>	<b>-14,2 %</b>	<b>10 338 778</b>
<b>TOIMINTAKULUT</b>							
PALVELUJEN OSTOT	-2 491 455	-1 817 662	-673 793	73,0 %	-987 964	84,0 %	-927 651
AINEET, TARVIKKEET JA TAVARAT	0	-628	628		-504	24,6 %	-504
MUUT TOIMINTAKULUT	-199 930	-167 942	-31 988	84,0 %	-155 812	7,8 %	-187 318
<b>TOIMINTAKULUT YHTEENSÄ</b>	<b>-2 691 385</b>	<b>-1 986 231</b>	<b>-705 154</b>	<b>73,8 %</b>	<b>-1 144 280</b>	<b>73,6 %</b>	<b>-1 115 473</b>
<b>TOIMINTAKATE</b>	<b>8 040 785</b>	<b>5 399 000</b>	<b>2 641 785</b>	<b>67,1 %</b>	<b>7 459 421</b>	<b>-27,6 %</b>	<b>9 223 305</b>
<b>610 TEKNISTEN PALVELUJEN LAUTAKUNTA YHTEENSÄ</b>							
<b>TOIMINTATUOTOT YHTEENSÄ</b>	<b>16 767 450</b>	<b>12 299 408</b>	<b>4 468 042</b>	<b>73,4 %</b>	<b>13 951 298</b>	<b>-11,8 %</b>	<b>16 650 543</b>
<b>TOIMINTAKULUT YHTEENSÄ</b>	<b>-18 127 478</b>	<b>-14 345 716</b>	<b>-3 781 762</b>	<b>79,1 %</b>	<b>-13 427 116</b>	<b>6,8 %</b>	<b>-16 396 801</b>
<b>TOIMINTAKATE</b>	<b>-1 360 028</b>	<b>-2 046 307</b>	<b>686 279</b>	<b>150,5 %</b>	<b>524 182</b>	<b>-490,4 %</b>	<b>253 742</b>

## Kunnallistekniikka

Laskennallinen TA-odotusarvo 10/12 = 83 %

6110 KUNNALLISTEKNIikka 1 ULKOINEN LASKENTA	TA 2024	TOT 1-10/2024	ERO		TOT 1-10/2023	MUUTOS-%		TP 2023
			TA 2024- 1-10/2024	TOT-%		1-10/2024 1-10/2023	1-10/2023	
<b>TOIMINTATUOTOT</b>								
MYYNITUOTOT	473 150	414 991	58 159	87,7 %	416 349	-0,3 %		544 673
MAKSUTUOTOT	52 470	702	51 768	1,3 %	3 948	-82,2 %		41 144
TUET JA AVUSTUKSET	0	6 162	-6 162		43 225	-85,7 %		91 001
MUUT TOIMINTATUOTOT	354 500	239 116	115 384	67,5 %	494 119	-51,6 %		376 547
<b>TOIMINTATUOTOT YHTEENSÄ</b>	<b>880 120</b>	<b>660 970</b>	<b>219 150</b>	<b>75,1 %</b>	<b>957 641</b>	<b>-31,0 %</b>		<b>1 053 365</b>
<b>TOIMINTAKULUT</b>								
PALKAT JA PALKKIOT	-1 173 150	-881 344	-291 806	75,1 %	-925 983	-4,8 %		-1 168 911
HENKILÖSIVUKULUT	-262 544	-198 490	-64 054	75,6 %	-219 638	-9,6 %		-272 444
PALVELUJEN OSTOT	-1 275 860	-1 168 892	-106 968	91,6 %	-1 222 650	-4,4 %		-1 364 768
AINEET, TARVIKKEET JA TAVARAT	-698 280	-497 851	-200 429	71,3 %	-492 767	1,0 %		-661 440
AVUSTUKSET	-81 990	-22 225	-59 765	27,1 %	-60 550	-63,3 %		-60 550
MUUT TOIMINTAKULUT	-62 380	-44 187	-18 193	70,8 %	-44 789	-1,3 %		-55 398
<b>TOIMINTAKULUT YHTEENSÄ</b>	<b>-3 554 204</b>	<b>-2 812 989</b>	<b>-741 215</b>	<b>79,1 %</b>	<b>-2 966 377</b>	<b>-5,2 %</b>		<b>-3 583 510</b>
<b>TOIMINTAKATE</b>	<b>-2 674 084</b>	<b>-2 152 019</b>	<b>-522 065</b>	<b>80,5 %</b>	<b>-2 008 736</b>	<b>7,1 %</b>		<b>-2 530 146</b>
<b>6110 KUNNALLISTEKNIikka 2 SISÄINEN LASKENTA</b>								
<b>TOIMINTATUOTOT</b>								
MYYNITUOTOT	0	670	-670		73 630	-99,1 %		88 372
MAKSUTUOTOT	0	1 268	-1 268		-300	-522,7 %		6 415
MUUT TOIMINTATUOTOT	0	253	-253		0			0
<b>TOIMINTATUOTOT YHTEENSÄ</b>	<b>0</b>	<b>2 191</b>	<b>-2 191</b>		<b>73 330</b>	<b>-97,0 %</b>		<b>94 787</b>
<b>TOIMINTAKULUT</b>								
PALVELUJEN OSTOT	-353 823	-284 489	-69 334	80,4 %	-70 535	303,3 %		-84 634
AINEET, TARVIKKEET JA TAVARAT	0	-20	20		0			0
MUUT TOIMINTAKULUT	-86 840	-72 708	-14 132	83,7 %	-69 832	4,1 %		-83 806
<b>TOIMINTAKULUT YHTEENSÄ</b>	<b>-440 663</b>	<b>-357 217</b>	<b>-83 446</b>	<b>81,1 %</b>	<b>-140 368</b>	<b>154,5 %</b>		<b>-168 440</b>
<b>TOIMINTAKATE</b>	<b>-440 663</b>	<b>-355 026</b>	<b>-85 637</b>	<b>80,6 %</b>	<b>-67 038</b>	<b>429,6 %</b>		<b>-73 653</b>
<b>6110 KUNNALLISTEKNIikka YHTEENSÄ</b>								
	TA 2024	TOT 1-10/2024	ERO		TOT 1-10/2023	MUUTOS-%		TP 2023
<b>TOIMINTATUOTOT YHTEENSÄ</b>	<b>880 120</b>	<b>663 161</b>	<b>216 959</b>	<b>75,3 %</b>	<b>1 030 971</b>	<b>-35,7 %</b>		<b>1 148 152</b>
<b>TOIMINTAKULUT YHTEENSÄ</b>	<b>-3 994 867</b>	<b>-3 170 206</b>	<b>-824 661</b>	<b>79,4 %</b>	<b>-3 106 745</b>	<b>2,0 %</b>		<b>-3 751 950</b>
<b>TOIMINTAKATE</b>	<b>-3 114 747</b>	<b>-2 507 045</b>	<b>-607 702</b>	<b>80,5 %</b>	<b>-2 075 774</b>	<b>20,8 %</b>		<b>-2 603 798</b>



## Kaavoitus ja mittaus

Laskennallinen TA-odotusarvo 10/12 = 83 %

6140 KAAVOITUS JA MITTAUS 1 ULKOINEN LASKENTA	TA 2024	TOT 1-10/2024	ERO		TOT 1-10/2023	MUUTOS-%		TP 2023
			TA 2024- 1-10/2024	TOT-%		1-10/2024 1-10/2023	1-10/2023	
<b>TOIMINTATUOTOT</b>								
MYYNITTUOTOT	91 570	28 031	63 539	30,6 %	43 252	-35,2 %	74 239	
MAKSUTUOTOT	125 490	50 115	75 375	39,9 %	64 761	-22,6 %	78 227	
TUET JA AVUSTUKSET	0	0	0		7 293	-100,0 %	125 071	
MUUT TOIMINTATUOTOT	1 697 500	1 415 379	282 121	83,4 %	1 550 748	-8,7 %	1 688 332	
<b>TOIMINTATUOTOT YHTEENSÄ</b>	<b>1 914 560</b>	<b>1 493 525</b>	<b>421 035</b>	<b>78,0 %</b>	<b>1 666 054</b>	<b>-10,4 %</b>	<b>1 965 870</b>	
<b>TOIMINTAKULUT</b>								
PALKAT JA PALKKIOT	-783 646	-601 619	-182 027	76,8 %	-595 265	1,1 %	-720 791	
HENKILÖSIVUKULUT	-189 062	-137 959	-51 103	73,0 %	-146 431	-5,8 %	-178 311	
PALVELUJEN OSTOT	-308 880	-260 445	-48 435	84,3 %	-173 000	50,5 %	-387 733	
AINEET, TARVIKKEET JA TAVARAT	-43 870	-28 477	-15 393	64,9 %	-37 742	-24,5 %	-40 016	
MUUT TOIMINTAKULUT	-16 680	-14 829	-1 851	88,9 %	-33 137	-55,2 %	-38 182	
<b>TOIMINTAKULUT YHTEENSÄ</b>	<b>-1 342 138</b>	<b>-1 043 330</b>	<b>-298 808</b>	<b>77,7 %</b>	<b>-985 574</b>	<b>5,9 %</b>	<b>-1 365 032</b>	
<b>TOIMINTAKATE</b>	<b>572 422</b>	<b>450 195</b>	<b>122 227</b>	<b>78,6 %</b>	<b>680 479</b>	<b>-33,8 %</b>	<b>600 838</b>	
<b>6140 KAAVOITUS JA MITTAUS 2 SISÄINEN LASKENTA</b>								
<b>TOIMINTATUOTOT</b>								
MYYNITTUOTOT	0	0	0		190	-100,0 %	190	
MAKSUTUOTOT	0	1 400	-1 400		0		0	
<b>TOIMINTATUOTOT YHTEENSÄ</b>	<b>0</b>	<b>1 400</b>	<b>-1 400</b>		<b>190</b>	<b>636,8 %</b>	<b>190</b>	
<b>TOIMINTAKULUT</b>								
PALVELUJEN OSTOT	-93 080	-68 517	-24 563	73,6 %	-24 313	181,8 %	-29 181	
MUUT TOIMINTAKULUT	-57 290	-47 781	-9 509	83,4 %	-45 342	5,4 %	-54 710	
<b>TOIMINTAKULUT YHTEENSÄ</b>	<b>-150 370</b>	<b>-116 298</b>	<b>-34 072</b>	<b>77,3 %</b>	<b>-69 654</b>	<b>67,0 %</b>	<b>-83 891</b>	
<b>TOIMINTAKATE</b>	<b>-150 370</b>	<b>-114 898</b>	<b>-35 472</b>	<b>76,4 %</b>	<b>-69 464</b>	<b>65,4 %</b>	<b>-83 701</b>	
<b>6140 KAAVOITUS JA MITTAUS YHTEENSÄ</b>								
<b>TOIMINTATUOTOT YHTEENSÄ</b>	<b>1 914 560</b>	<b>1 494 925</b>	<b>419 635</b>	<b>78,1 %</b>	<b>1 666 244</b>	<b>-10,3 %</b>	<b>1 966 060</b>	
<b>TOIMINTAKULUT YHTEENSÄ</b>	<b>-1 492 508</b>	<b>-1 159 628</b>	<b>-332 880</b>	<b>77,7 %</b>	<b>-1 055 229</b>	<b>9,9 %</b>	<b>-1 448 923</b>	
<b>TOIMINTAKATE</b>	<b>422 052</b>	<b>335 297</b>	<b>86 755</b>	<b>79,4 %</b>	<b>611 015</b>	<b>-45,1 %</b>	<b>517 137</b>	

## Tilapalvelut

Laskennallinen TA-odotusarvo 10/12 = 83 %

6610 TILAPALVELUT 1 ULKOINEN LASKENTA	TA 2024	TOT 1-10/2024	ERO		TOT 1-10/2023	MUUTOS-%	
			TA 2024- 1-10/2024	TOT-%		1-10/2024 1-10/2023	TP 2023
<b>TOIMINTATUOTOT</b>							
MYYNSTITUOTOT	235 140	121 653	113 487	51,7 %	116 940	4,0 %	154 666
TUET JA AVUSTUKSET	0	7 130	-7 130		14 725	-51,6 %	21 726
MUUT TOIMINTATUOTOT	3 005 460	2 638 351	367 109	87,8 %	2 592 238	1,8 %	3 109 035
<b>TOIMINTATUOTOT YHTEENSÄ</b>	<b>3 240 600</b>	<b>2 767 134</b>	<b>473 466</b>	<b>85,4 %</b>	<b>2 723 903</b>	<b>1,6 %</b>	<b>3 285 428</b>
<b>TOIMINTAKULUT</b>							
PALKAT JA PALKKIOT	-3 485 999	-2 850 442	-635 557	81,8 %	-2 777 702	2,6 %	-3 380 461
HENKILÖSIVUKULUT	-844 339	-649 402	-194 937	76,9 %	-669 737	-3,0 %	-821 236
PALVELUJEN OSTOT	-1 967 208	-1 740 846	-226 362	88,5 %	-1 596 843	9,0 %	-1 939 930
AINEET, TARVIKKEET JA TAVARAT	-4 160 875	-3 160 737	-1 000 138	76,0 %	-3 150 578	0,3 %	-4 021 166
MUUT TOIMINTAKULUT	-81 330	-101 738	20 408	125,1 %	-135 957	-25,2 %	-169 799
<b>TOIMINTAKULUT YHTEENSÄ</b>	<b>-10 539 751</b>	<b>-8 503 165</b>	<b>-2 036 586</b>	<b>80,7 %</b>	<b>-8 330 817</b>	<b>2,1 %</b>	<b>-10 332 592</b>
<b>TOIMINTAKATE</b>	<b>-7 299 151</b>	<b>-5 736 031</b>	<b>-1 563 120</b>	<b>78,6 %</b>	<b>-5 606 914</b>	<b>2,3 %</b>	<b>-7 047 164</b>
<b>6610 TILAPALVELUT 2 SISÄINEN LASKENTA</b>							
<b>TOIMINTATUOTOT</b>							
MYYNSTITUOTOT	4 421 550	2 122 533	2 299 017	48,0 %	3 460 902	-38,7 %	4 160 880
MAKSUTUOTOT	0	-63	63		0		0
MUUT TOIMINTATUOTOT	6 310 620	5 259 170	1 051 450	83,3 %	5 069 279	3,7 %	6 082 921
<b>TOIMINTATUOTOT YHTEENSÄ</b>	<b>10 732 170</b>	<b>7 381 640</b>	<b>3 350 530</b>	<b>68,8 %</b>	<b>8 530 181</b>	<b>-13,5 %</b>	<b>10 243 801</b>
<b>TOIMINTAKULUT</b>							
PALVELUJEN OSTOT	-994 978	-792 914	-202 064	79,7 %	-83 443	850,3 %	-107 970
AINEET, TARVIKKEET JA TAVARAT	0	-608	608		-382	59,1 %	-382
MUUT TOIMINTAKULUT	-55 800	-47 453	-8 347	85,0 %	-40 638	16,8 %	-48 802
<b>TOIMINTAKULUT YHTEENSÄ</b>	<b>-1 050 778</b>	<b>-840 974</b>	<b>-209 804</b>	<b>80,0 %</b>	<b>-124 463</b>	<b>575,7 %</b>	<b>-157 154</b>
<b>TOIMINTAKATE</b>	<b>9 681 392</b>	<b>6 540 666</b>	<b>3 140 726</b>	<b>67,6 %</b>	<b>8 405 718</b>	<b>-22,2 %</b>	<b>10 086 647</b>
<b>6610 TILAPALVELUT YHTEENSÄ</b>							
	TA 2024	TOT 1-10/2024	ERO TA 2024- 1-10/2024	TOT-%	TOT 1-10/2023	MUUTOS-% 1-10/2024 1-10/2023	TP 2023
<b>TOIMINTATUOTOT YHTEENSÄ</b>	<b>13 972 770</b>	<b>10 148 774</b>	<b>3 823 996</b>	<b>72,6 %</b>	<b>11 254 084</b>	<b>-9,8 %</b>	<b>13 529 229</b>
<b>TOIMINTAKULUT YHTEENSÄ</b>	<b>-11 590 529</b>	<b>-9 344 139</b>	<b>-2 246 390</b>	<b>80,6 %</b>	<b>-8 455 280</b>	<b>10,5 %</b>	<b>-10 489 746</b>
<b>TOIMINTAKATE</b>	<b>2 382 241</b>	<b>804 635</b>	<b>1 577 606</b>	<b>33,8 %</b>	<b>2 798 804</b>	<b>-71,3 %</b>	<b>3 039 483</b>

## Yhteispalvelut

Laskennallinen TA-odotusarvo 10/12 = 83 %

6650 YHTEISPALVELUT 1 ULKOINEN LASKENTA	TA 2024	TOT 1-10/2024	ERO		TOT 1-10/2023	MUUTOS-%		TP 2023
			TA 2024- 1-10/2024	TOT- %		1-10/2024	1-10/2023	
<b>TOIMINTATUOTOT</b>								
MYYNITTUOTOT	0	-7 452	7 452		0			7 103
<b>TOIMINTATUOTOT YHTEENSÄ</b>	<b>0</b>	<b>-7 452</b>	<b>7 452</b>		<b>0</b>			<b>7 103</b>
<b>TOIMINTAKULUT</b>								
PALVELUJEN OSTOT	0	0	0		-68	-100,0 %		-72
MUUT TOIMINTAKULUT	0	0	0		0			-123
<b>TOIMINTAKULUT YHTEENSÄ</b>	<b>0</b>	<b>0</b>	<b>0</b>		<b>-68</b>	<b>-100,0 %</b>		<b>-195</b>
<b>TOIMINTAKATE</b>	<b>0</b>	<b>-7 452</b>	<b>7 452</b>		<b>-68</b>	<b>10830,6 %</b>		<b>6 909</b>
<b>6650 YHTEISPALVELUT 2 SISÄINEN LASKENTA</b>								
<b>TOIMINTAKULUT</b>								
PALVELUJEN OSTOT	-1 049 574	-671 742	-377 832	64,0 %	-809 673	-17,0 %		-705 866
AINEET, TARVIKKEET JA TAVARAT	0	0	0		-122	-100,0 %		-122
<b>TOIMINTAKULUT YHTEENSÄ</b>	<b>-1 049 574</b>	<b>-671 742</b>	<b>-377 832</b>	<b>64,0 %</b>	<b>-809 795</b>	<b>-17,0 %</b>		<b>-705 988</b>
<b>TOIMINTAKATE</b>	<b>-1 049 574</b>	<b>-671 742</b>	<b>-377 832</b>	<b>64,0 %</b>	<b>-809 795</b>	<b>-17,0 %</b>		<b>-705 988</b>
6650 YHTEISPALVELUT YHTEENSÄ	TA 2024	TOT 1-10/2024	ERO		TOT 1-10/2023	MUUTOS-%		TP 2023
<b>TOIMINTATUOTOT YHTEENSÄ</b>	<b>0</b>	<b>-7 452</b>	<b>7 452</b>		<b>0</b>			<b>7 103</b>
<b>TOIMINTAKULUT YHTEENSÄ</b>	<b>-1 049 574</b>	<b>-671 742</b>	<b>-377 832</b>	<b>64,0 %</b>	<b>-809 863</b>	<b>-17,1 %</b>		<b>-706 183</b>
<b>TOIMINTAKATE</b>	<b>-1 049 574</b>	<b>-679 194</b>	<b>-370 380</b>	<b>64,7 %</b>	<b>-809 863</b>	<b>-16,1 %</b>		<b>-699 079</b>

## Perämeren jätelautakunta

Laskennallinen TA-odotusarvo 10/12 = 83 %

691 PERÄMEREN JÄTELAUTAKUNTA 1 ULKOINEN LASKENTA	TA 2024	TOT 1-10/2024	ERO		TOT 1-10/2023	MUUTOS-%		TP 2023
			TA 2024- 1-10/2024	TOT-%		1-10/2024	1-10/2023	
<b>TOIMINTATUOTOT</b>								
MYYNITUOTOT	142 332	63 531	78 801	44,6 %	80 813	-21,4 %	98 187	
MUUT TOIMINTATUOTOT	320	0	320	0,0 %	0		0	
<b>TOIMINTATUOTOT YHTEENSÄ</b>	<b>142 652</b>	<b>63 531</b>	<b>79 121</b>	<b>44,5 %</b>	<b>80 813</b>	<b>-21,4 %</b>	<b>98 187</b>	
<b>TOIMINTAKULUT</b>								
PALKAT JA PALKKIOT	-63 188	-44 871	-18 317	71,0 %	-52 766	-15,0 %	-63 880	
HENKILÖSIVUKULUT	-15 144	-10 134	-5 010	66,9 %	-12 321	-17,7 %	-14 932	
PALVELUJEN OSTOT	-52 160	-3 078	-49 082	5,9 %	-9 508	-67,6 %	-11 593	
AINEET, TARVIKKEET JA TAVARAT	-2 140	-78	-2 062	3,6 %	-40	93,0 %	-212	
MUUT TOIMINTAKULUT	-1 840	-652	-1 188	35,4 %	-100	551,8 %	-122	
<b>TOIMINTAKULUT YHTEENSÄ</b>	<b>-134 472</b>	<b>-58 813</b>	<b>-75 659</b>	<b>43,7 %</b>	<b>-74 736</b>	<b>-21,3 %</b>	<b>-90 740</b>	
<b>TOIMINTAKATE</b>	<b>8 180</b>	<b>4 718</b>	<b>3 462</b>	<b>57,7 %</b>	<b>6 078</b>	<b>-22,4 %</b>	<b>7 448</b>	
<b>691 PERÄMEREN JÄTELAUTAKUNTA 2 SISÄINEN LASKENTA</b>								
<b>TOIMINTAKULUT</b>								
PALVELUJEN OSTOT	-2 860	-278	-2 582	9,7 %	-1 719	-83,8 %	-2 218	
MUUT TOIMINTAKULUT	-5 320	-4 440	-880	83,5 %	-4 358	1,9 %	-5 230	
<b>TOIMINTAKULUT YHTEENSÄ</b>	<b>-8 180</b>	<b>-4 718</b>	<b>-3 462</b>	<b>57,7 %</b>	<b>-6 078</b>	<b>-22,4 %</b>	<b>-7 448</b>	
<b>TOIMINTAKATE</b>	<b>-8 180</b>	<b>-4 718</b>	<b>-3 462</b>	<b>57,7 %</b>	<b>-6 078</b>	<b>-22,4 %</b>	<b>-7 448</b>	
<b>691 PERÄMEREN JÄTELAUTAKUNTA YHTEENSÄ</b>								
<b>TOIMINTATUOTOT YHTEENSÄ</b>	<b>142 652</b>	<b>63 531</b>	<b>79 121</b>	<b>44,5 %</b>	<b>80 813</b>	<b>-21,4 %</b>	<b>98 187</b>	
<b>TOIMINTAKULUT YHTEENSÄ</b>	<b>-142 652</b>	<b>-63 531</b>	<b>-79 121</b>	<b>44,5 %</b>	<b>-80 813</b>	<b>-21,4 %</b>	<b>-98 187</b>	
<b>TOIMINTAKATE</b>	<b>0</b>	<b>0</b>	<b>0</b>		<b>0</b>		<b>0</b>	

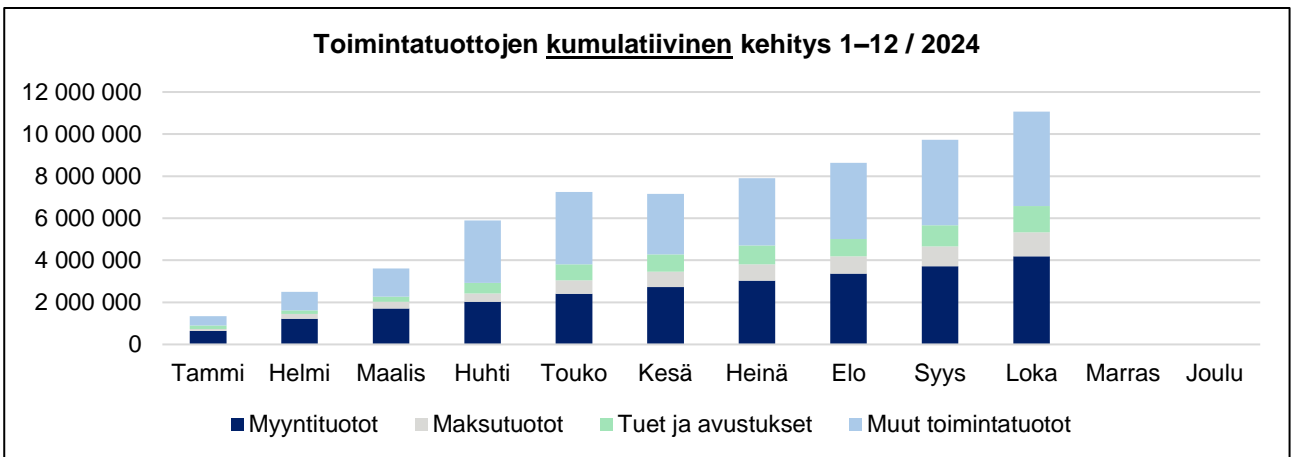
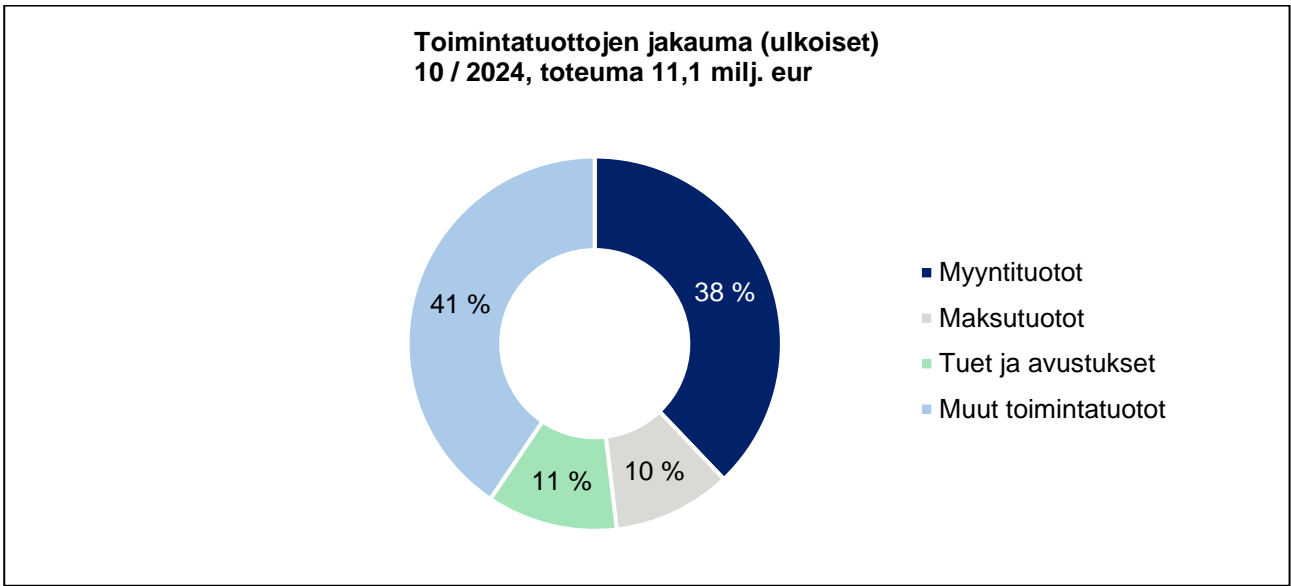
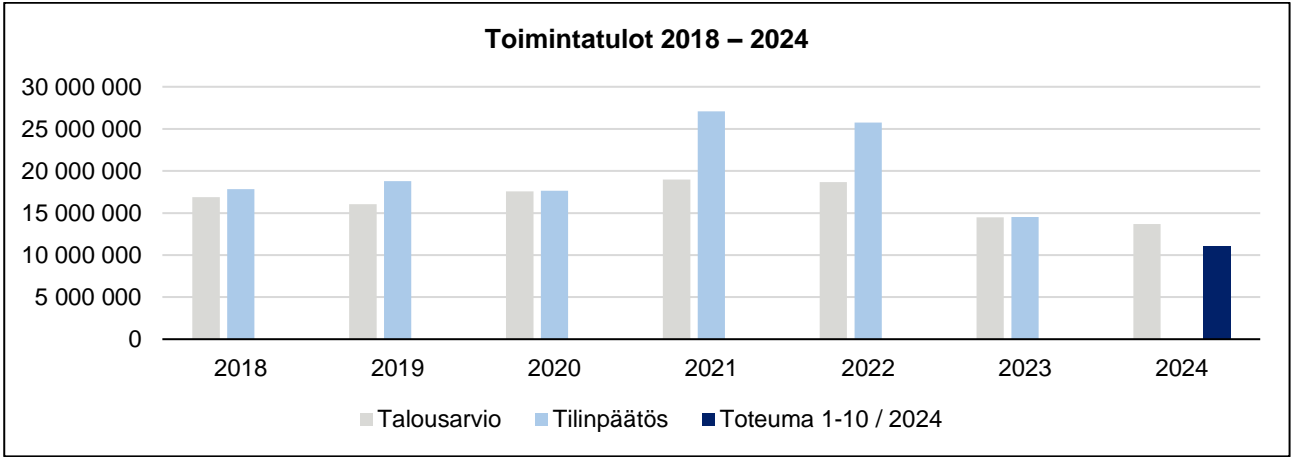
## Meri-Lapin ympäristölautakunta

Laskennallinen TA-odotusarvo 10/12 = 83 %

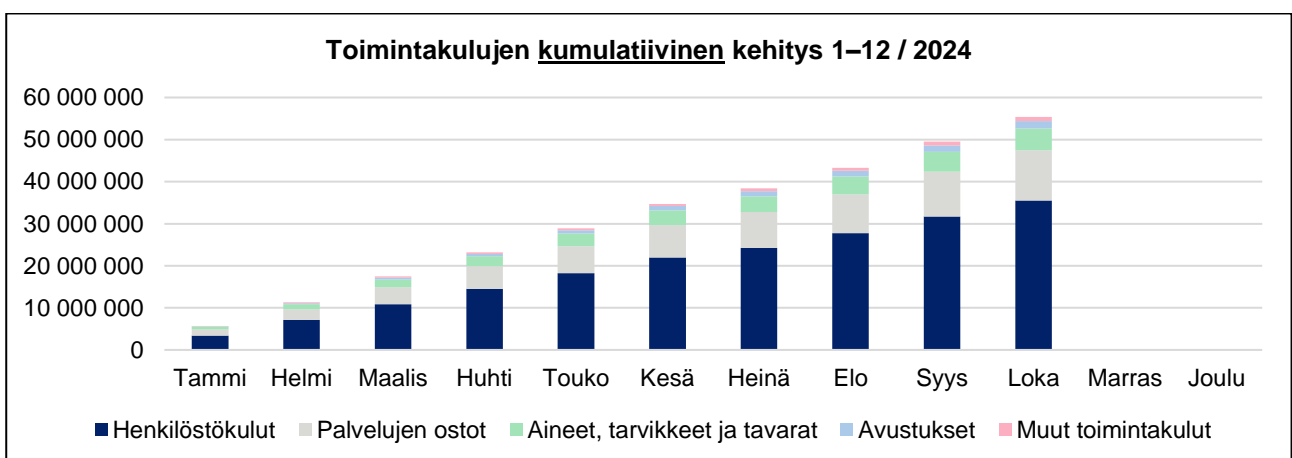
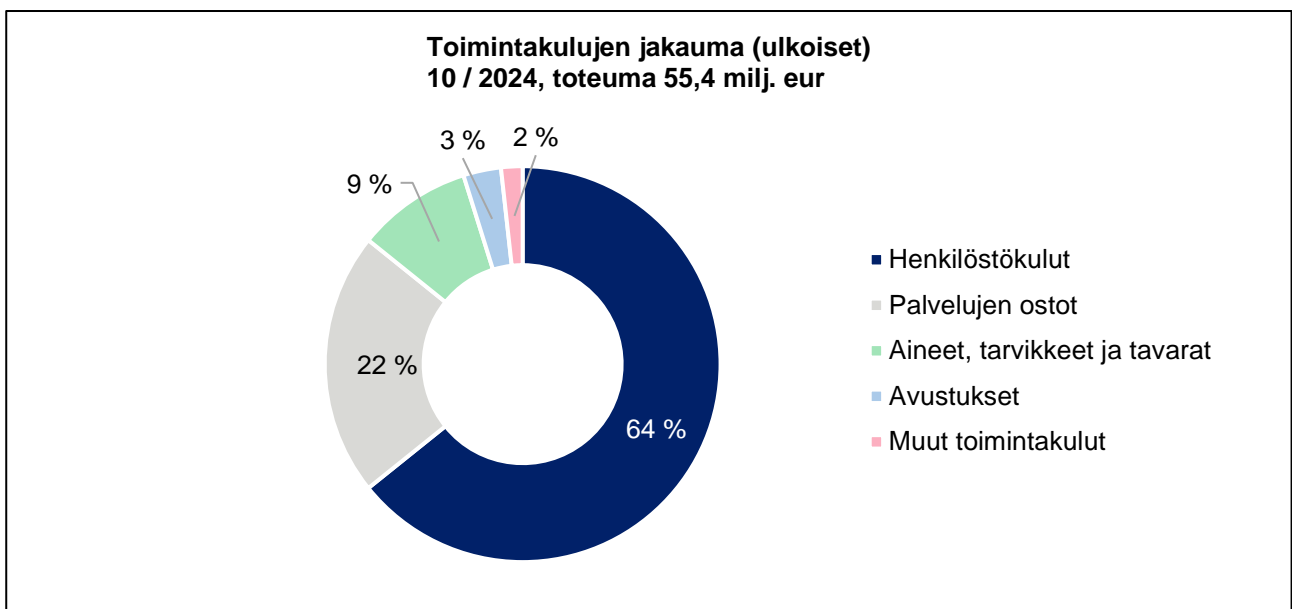
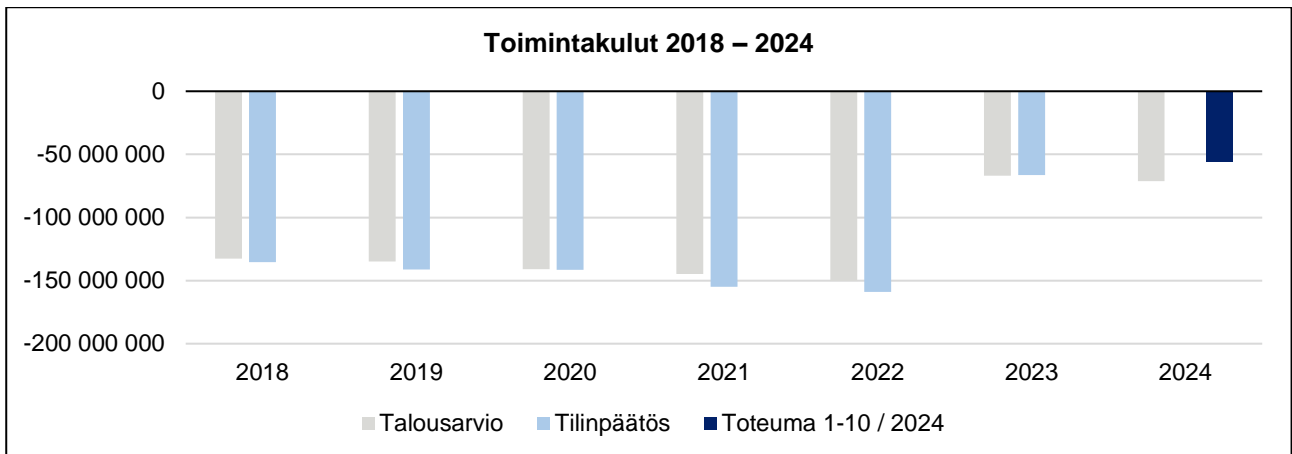
695 MERI-LAPIN YMPÄRISTÖLAUTAKUNTA 1 ULKOINEN LASKENTA	TA 2024	TOT 1-10/2024	ERO TA 2024- 1-10/2024	TOT-%	TOT 1-10/2023	MUUTOS-% 1-10/2024 1-10/2023	TP 2023
<b>TOIMINTATUOTOT</b>							
MYYNITUOTOT	918 880	882 308	36 572	96,0 %	400 532	120,3 %	855 349
MAKSUTUOTOT	363 340	288 422	74 918	79,4 %	370 060	-22,1 %	392 894
TUET JA AVUSTUKSET	45 000	0	45 000	0,0 %	0		0
MUUT TOIMINTATUOTOT	26 050	30 552	-4 502	117,3 %	35 144	-13,1 %	42 596
<b>TOIMINTATUOTOT YHTEENSÄ</b>	<b>1 353 270</b>	<b>1 201 282</b>	<b>151 988</b>	<b>88,8 %</b>	<b>805 736</b>	<b>49,1 %</b>	<b>1 290 839</b>
<b>TOIMINTAKULUT</b>							
PALKAT JA PALKKIOT	-1 377 557	-1 123 598	-253 959	81,6 %	-978 714	14,8 %	-1 194 312
HENKILÖSIVUKULUT	-332 357	-298 049	-34 308	89,7 %	-285 628	4,3 %	-347 543
PALVELUJEN OSTOT	-376 420	-214 191	-162 229	56,9 %	-167 159	28,1 %	-224 977
AINEET, TARVIKKEET JA TAVARAT	-44 150	-33 040	-11 110	74,8 %	-15 236	116,9 %	-26 195
AVUSTUKSET	-30 190	-16 786	-13 405	55,6 %	-18 811	-10,8 %	-24 818
MUUT TOIMINTAKULUT	-75 720	-73 845	-1 875	97,5 %	-62 040	19,0 %	-74 815
<b>TOIMINTAKULUT YHTEENSÄ</b>	<b>-2 236 394</b>	<b>-1 759 509</b>	<b>-476 885</b>	<b>78,7 %</b>	<b>-1 527 588</b>	<b>15,2 %</b>	<b>-1 892 660</b>
<b>TOIMINTAKATE</b>	<b>-883 124</b>	<b>-558 227</b>	<b>-324 897</b>	<b>63,2 %</b>	<b>-721 852</b>	<b>-22,7 %</b>	<b>-601 821</b>
<b>695 MERI-LAPIN YMPÄRISTÖLAUTAKUNTA 2 SISÄINEN LASKENTA</b>							
<b>TOIMINTATUOTOT</b>							
MYYNITUOTOT	1 049 574	671 742	377 832	64,0 %	806 298	-16,7 %	702 441
MAKSUTUOTOT	0	15 308	-15 308		12 310	24,4 %	15 929
<b>TOIMINTATUOTOT YHTEENSÄ</b>	<b>1 049 574</b>	<b>687 050</b>	<b>362 524</b>	<b>65,5 %</b>	<b>818 608</b>	<b>-16,1 %</b>	<b>718 370</b>
<b>TOIMINTAKULUT</b>							
PALVELUJEN OSTOT	-106 030	-78 483	-27 547	74,0 %	-44 338	77,0 %	-53 656
AINEET, TARVIKKEET JA TAVARAT	0	0	0		-43	-100,0 %	-43
MUUT TOIMINTAKULUT	-60 420	-50 340	-10 080	83,3 %	-52 375	-3,9 %	-62 850
<b>TOIMINTAKULUT YHTEENSÄ</b>	<b>-166 450</b>	<b>-128 823</b>	<b>-37 627</b>	<b>77,4 %</b>	<b>-96 756</b>	<b>33,1 %</b>	<b>-116 549</b>
<b>TOIMINTAKATE</b>	<b>883 124</b>	<b>558 227</b>	<b>324 897</b>	<b>63,2 %</b>	<b>721 852</b>	<b>-22,7 %</b>	<b>601 821</b>
<b>695 MERI-LAPIN YMPÄRISTÖLAUTAKUNTA YHTEENSÄ</b>							
<b>TOIMINTATUOTOT YHTEENSÄ</b>	<b>2 402 844</b>	<b>1 888 332</b>	<b>514 512</b>	<b>78,6 %</b>	<b>1 624 344</b>	<b>16,3 %</b>	<b>2 009 209</b>
<b>TOIMINTAKULUT YHTEENSÄ</b>	<b>-2 402 844</b>	<b>-1 888 332</b>	<b>-514 512</b>	<b>78,6 %</b>	<b>-1 624 344</b>	<b>16,3 %</b>	<b>-2 009 209</b>
<b>TOIMINTAKATE</b>	<b>0</b>	<b>0</b>	<b>0</b>		<b>0</b>		<b>0</b>

# Talouden toteumataulukot

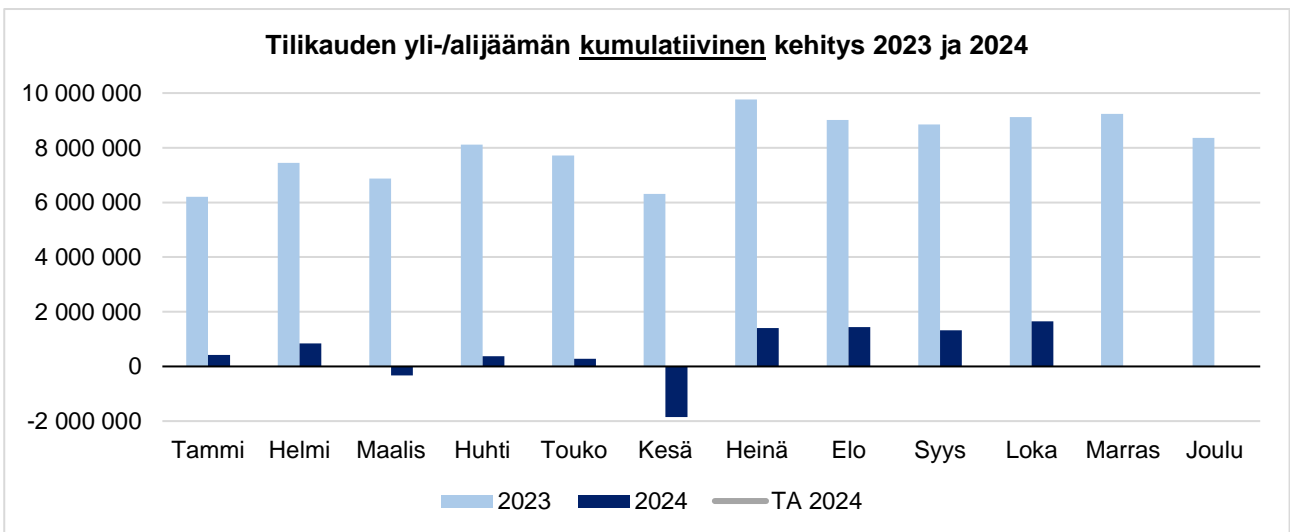
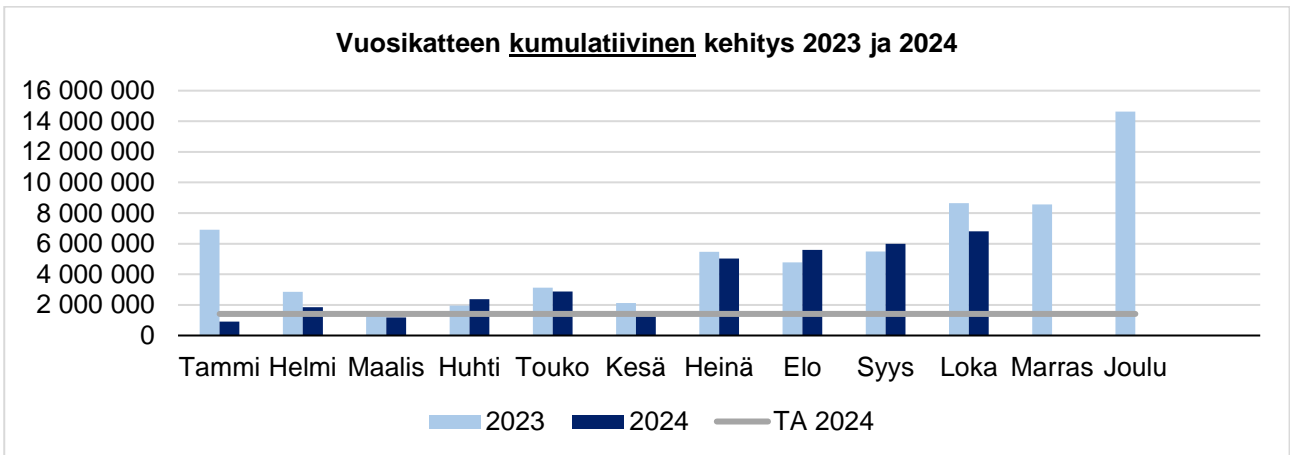
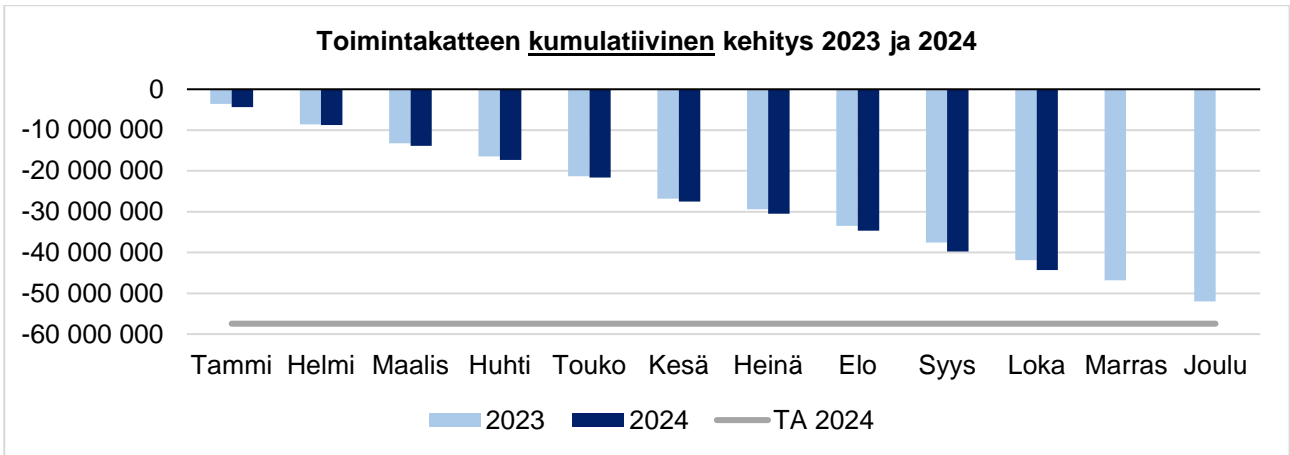
## Toimintatuotot



## Toimintakulut

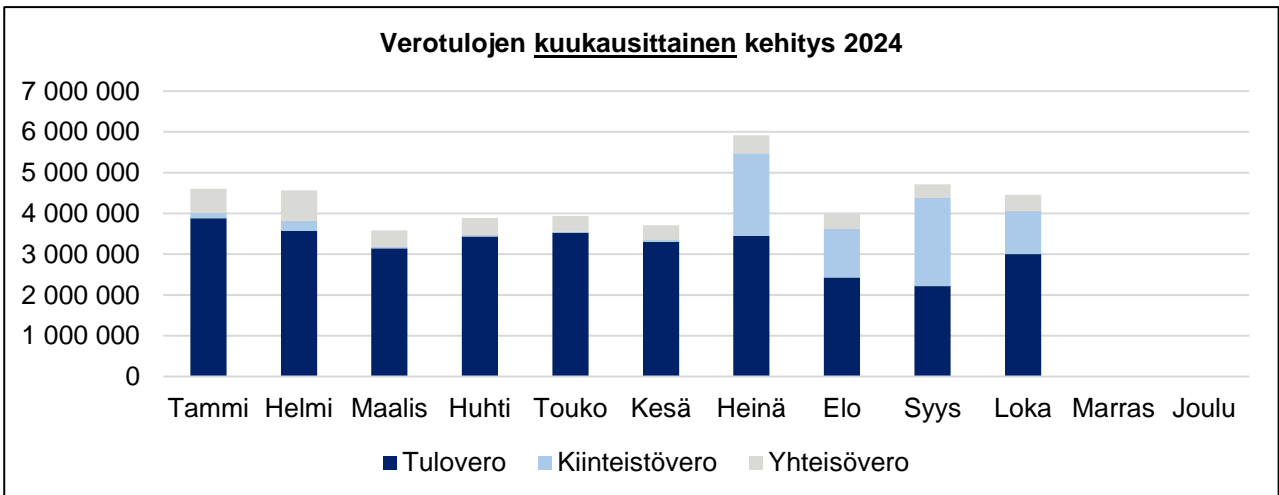
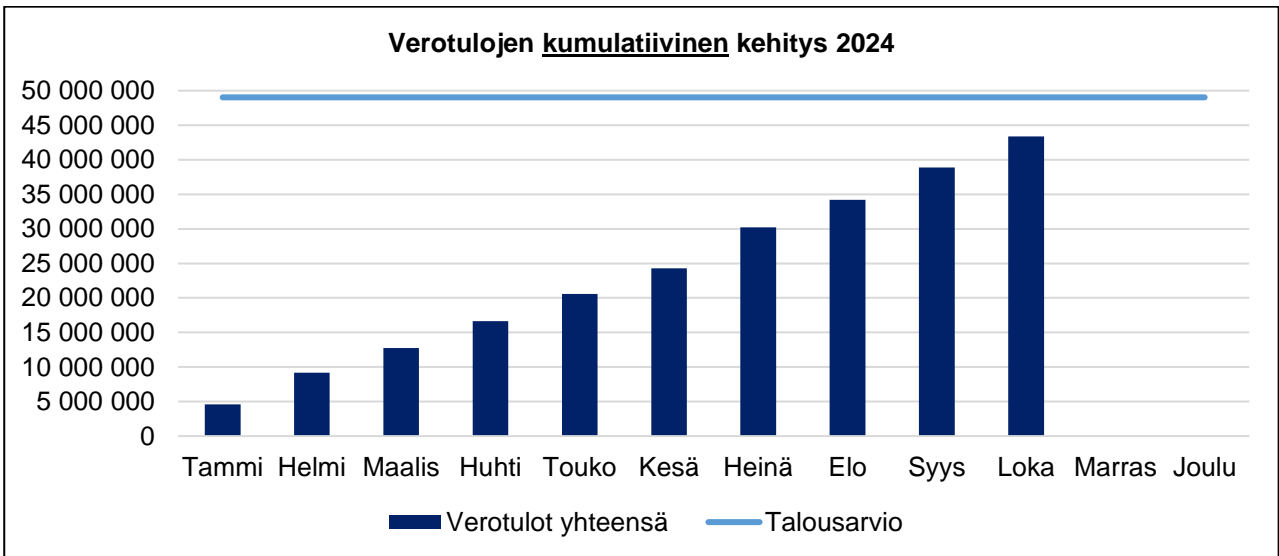
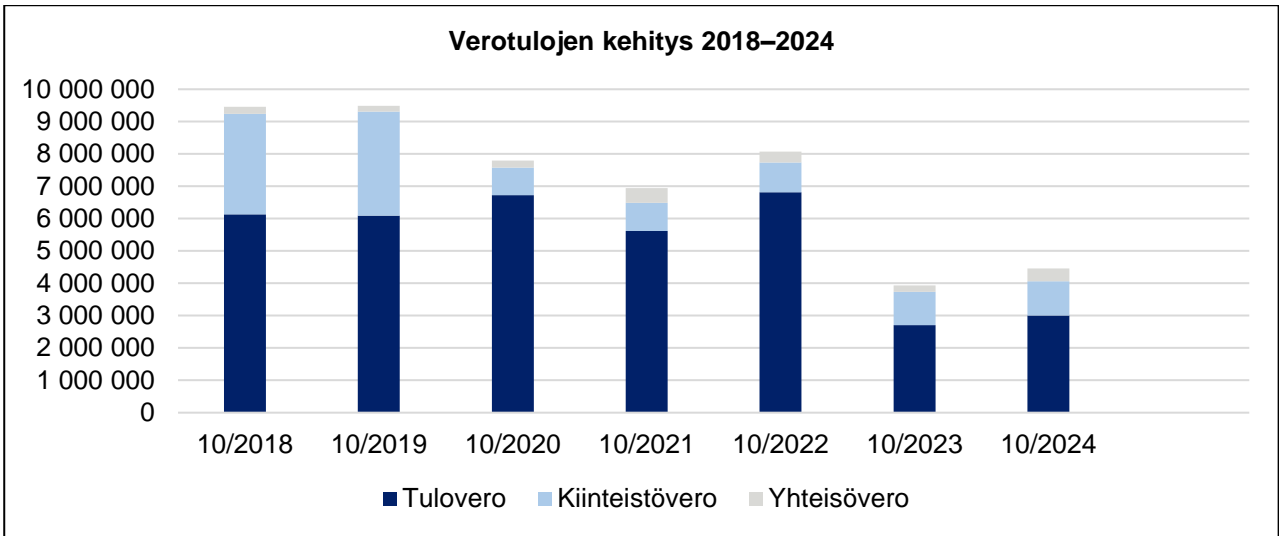


### Toiminta- ja vuosikate sekä tilikauden tulos

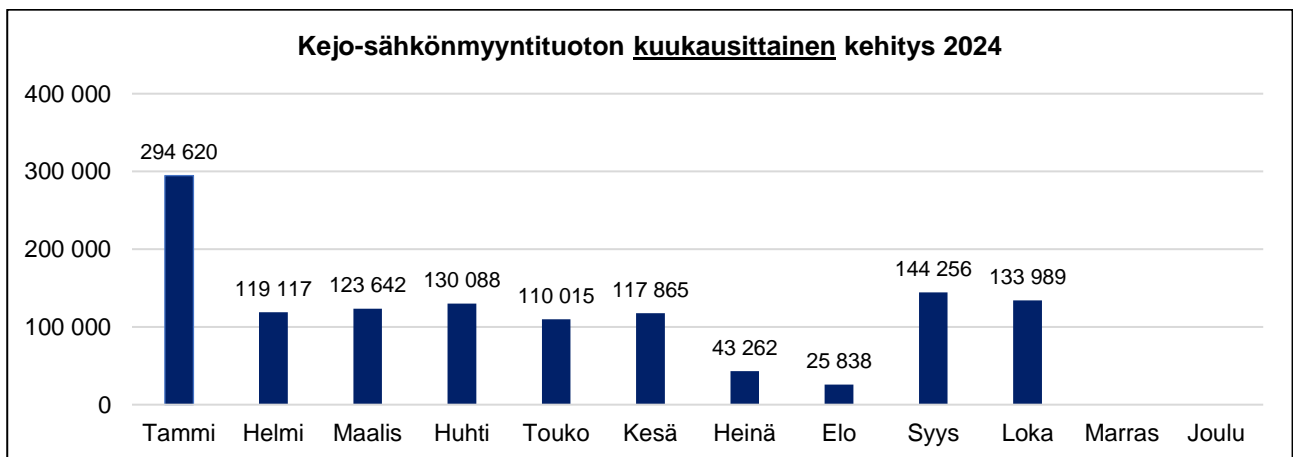
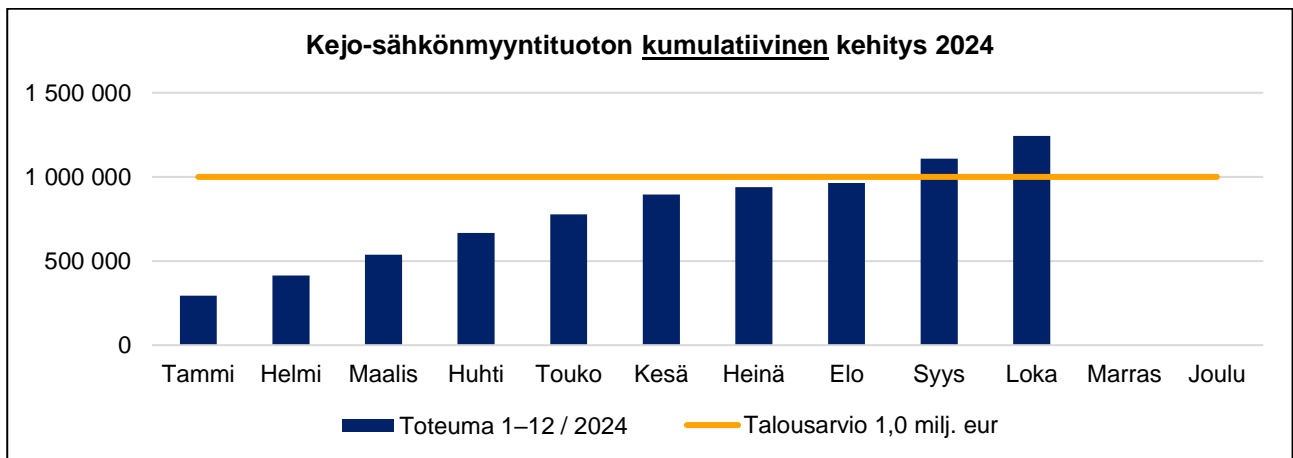
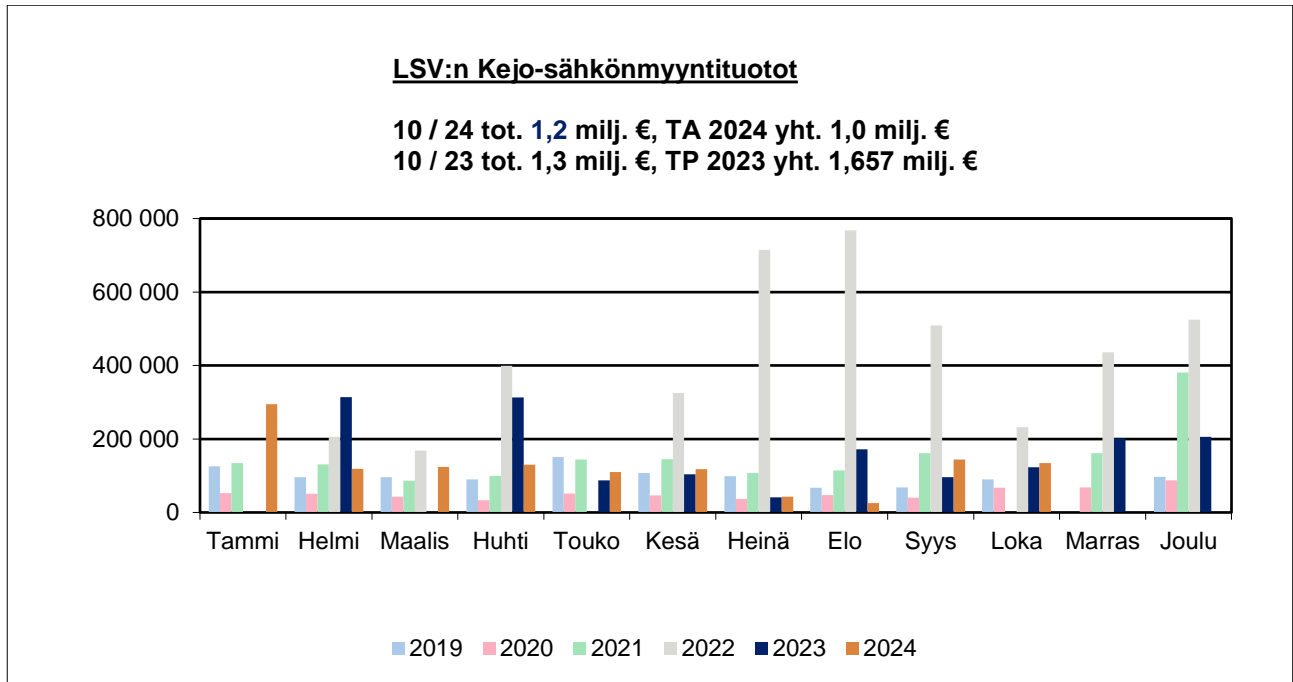




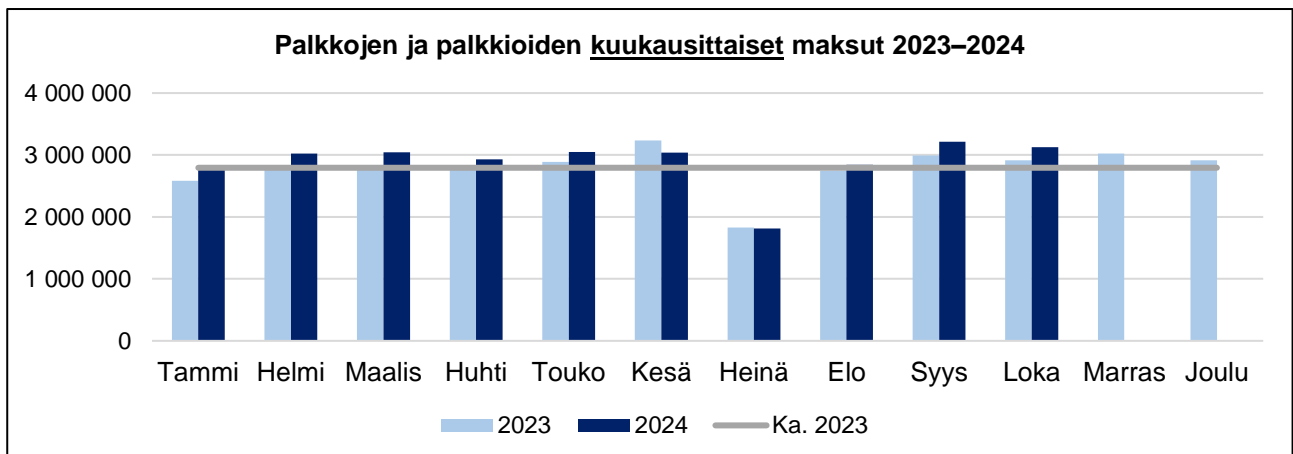
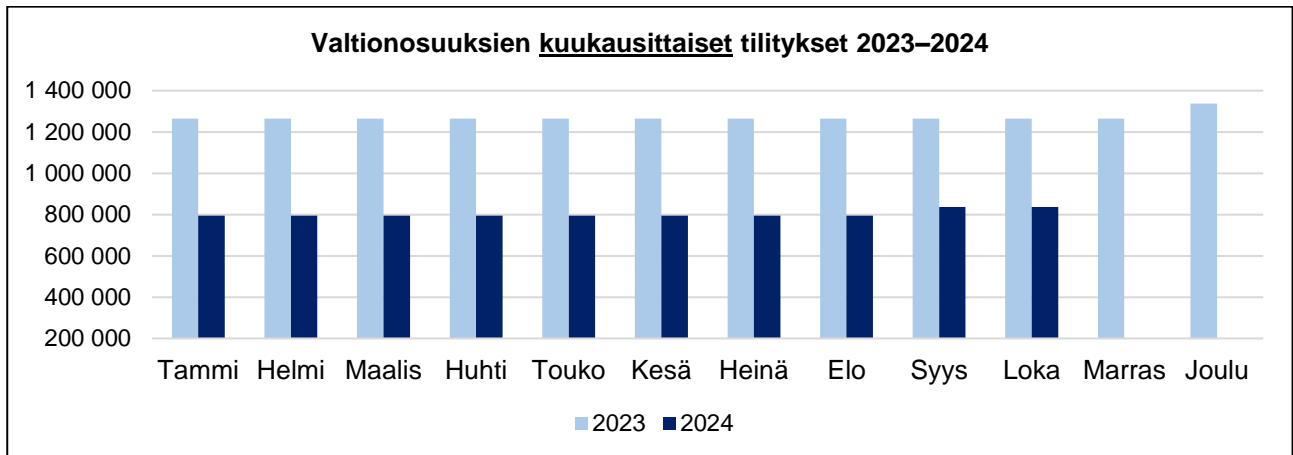
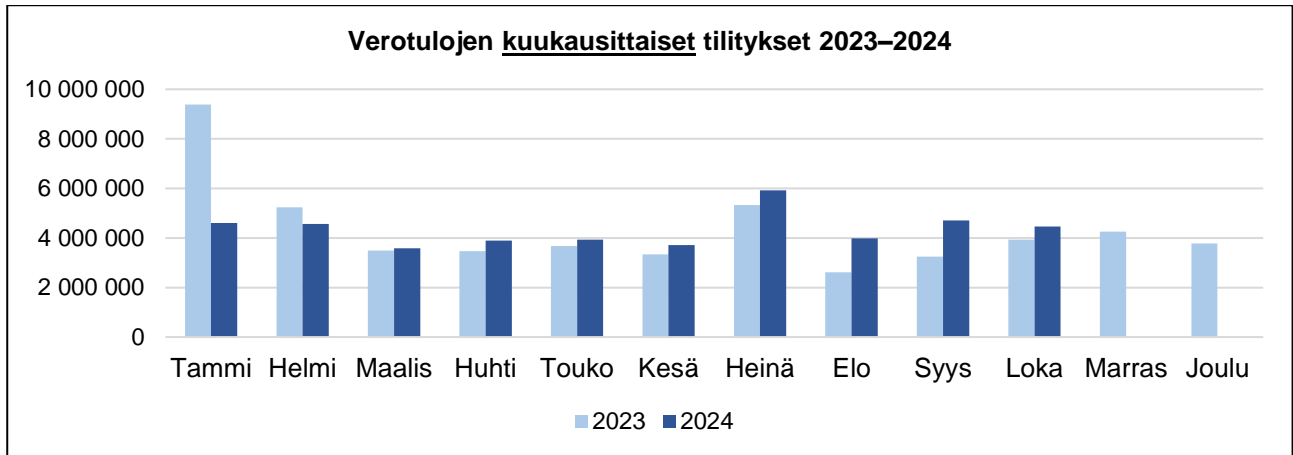
## Verotulot



## Kejo-sähkö



## Vertailua 2023–2024



Vuonna 2023 palkkojen ja palkkioiden keskimääräinen maksatus kuukautta kohden oli 2,8 milj. euroa (ei sisällä sivukuluja).