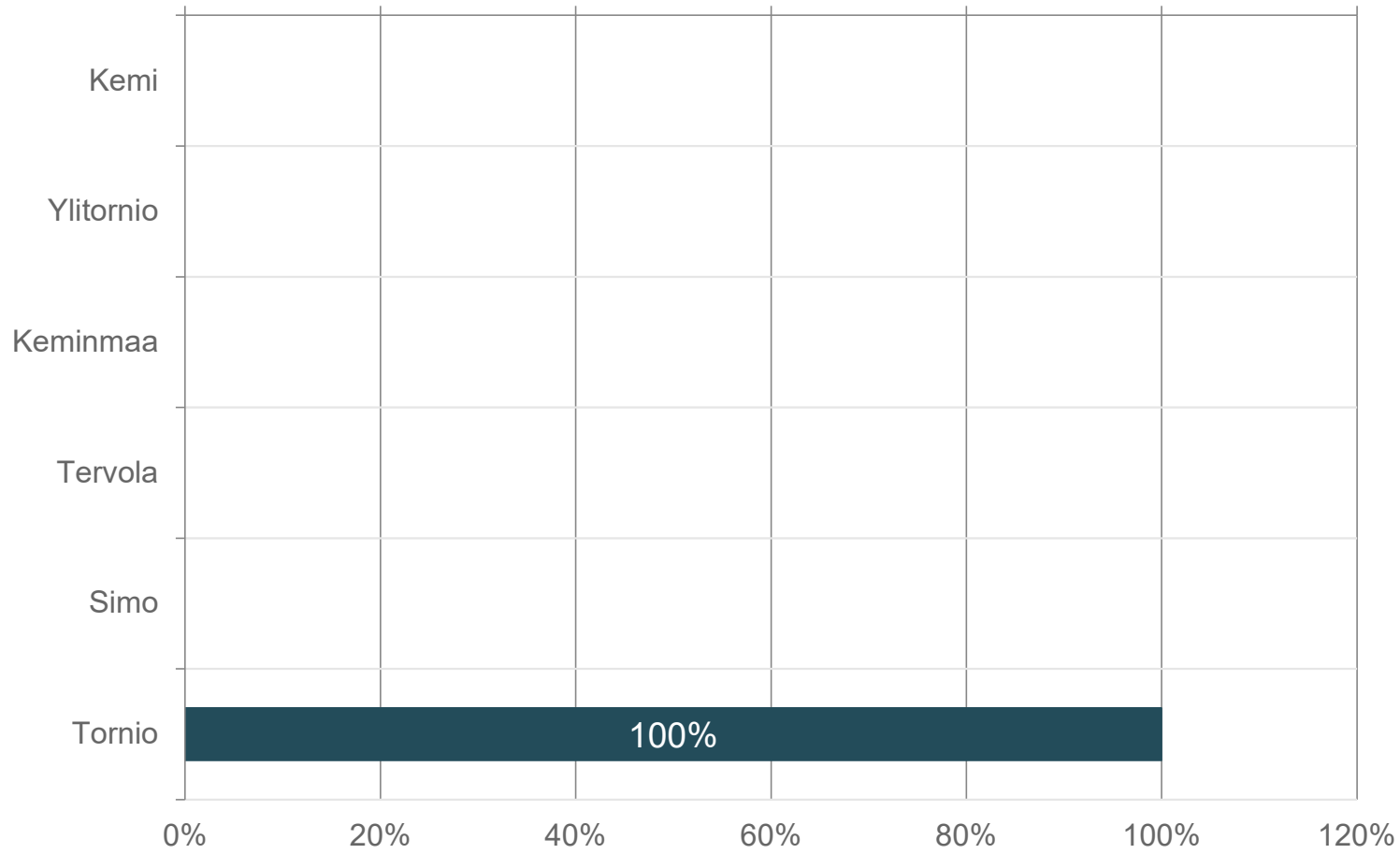


Perusraportti
Päihdekysely syksy 2025 (yläkoulu)
Näytetään 480 vastaajaa kyselyn vastaajien kokonaismäärästä 1295

Missä käyt koulua?

Vastaajien määrä: 480



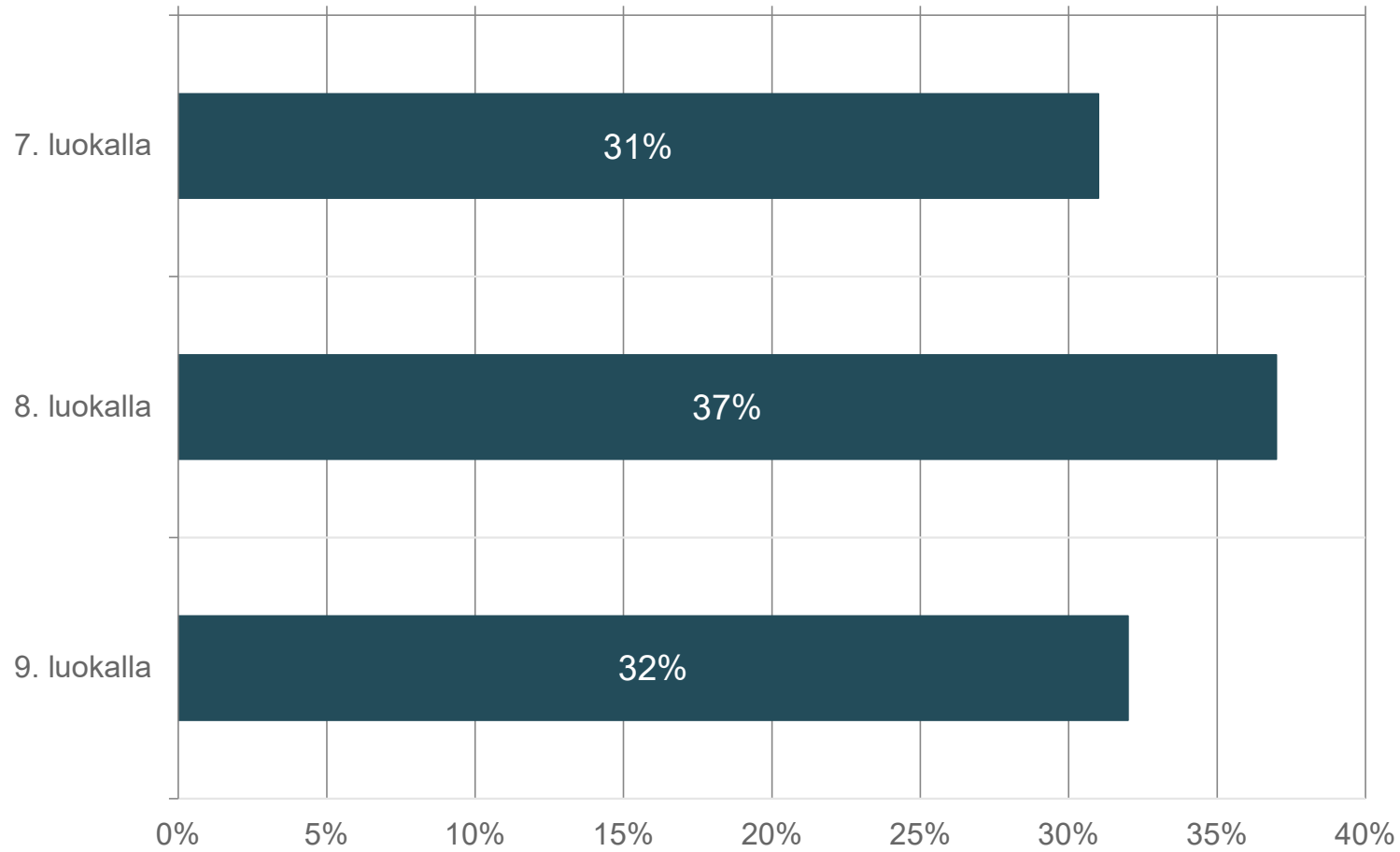
Missä käyt koulua?

Vastaajien määrä: 480

	n	Prosentti
Kemi	0	0,0%
Ylitornio	0	0,0%
Keminmaa	0	0,0%
Tervola	0	0,0%
Simo	0	0,0%
Tornio	480	100,0%

Millä luokalla olet?

Vastaajien määrä: 480



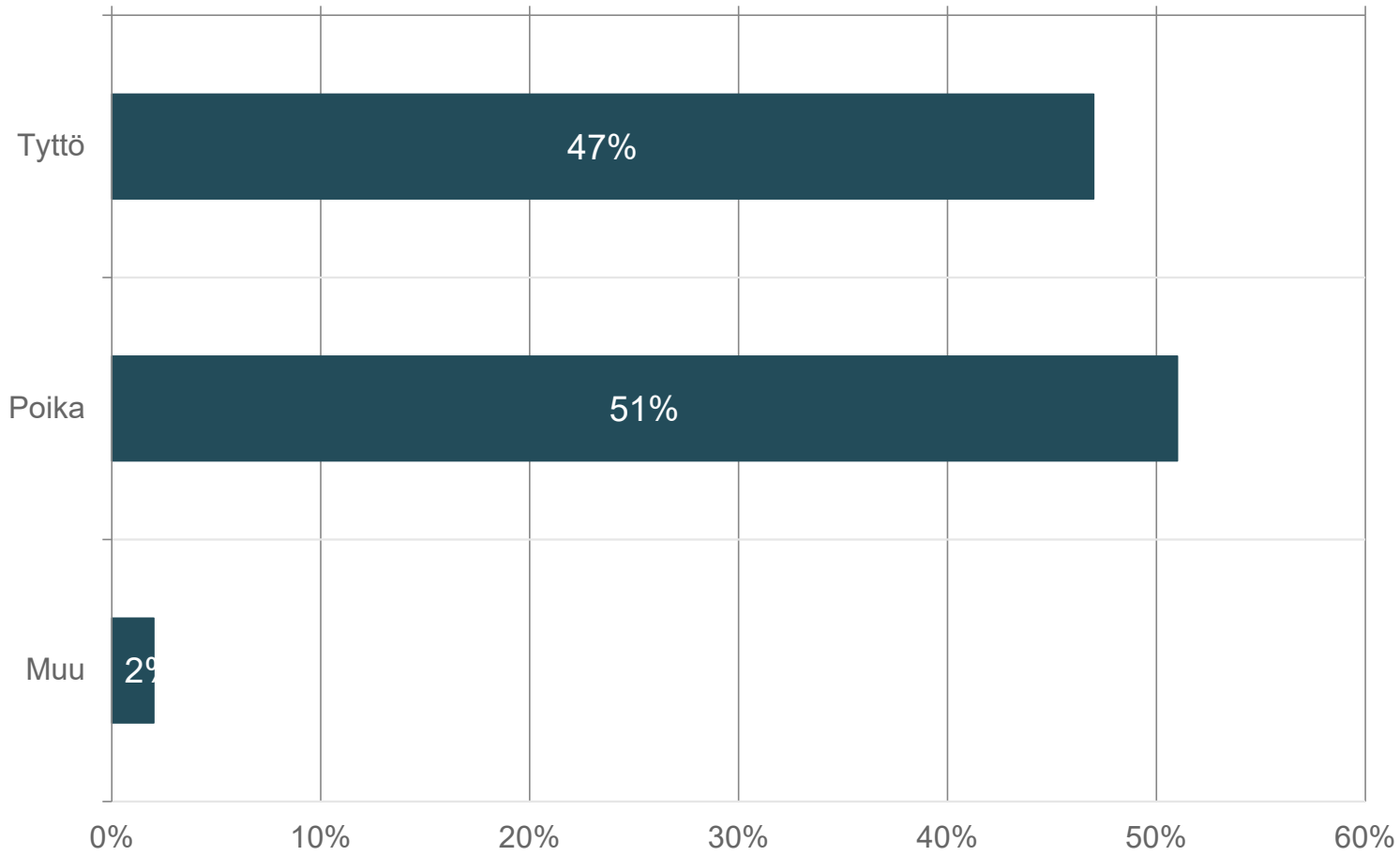
Millä luokalla olet?

Vastaajien määrä: 480

	n	Prosentti
7. luokalla	147	30,6%
8. luokalla	177	36,9%
9. luokalla	156	32,5%

Sukupuolesi?

Vastaajien määrä: 480



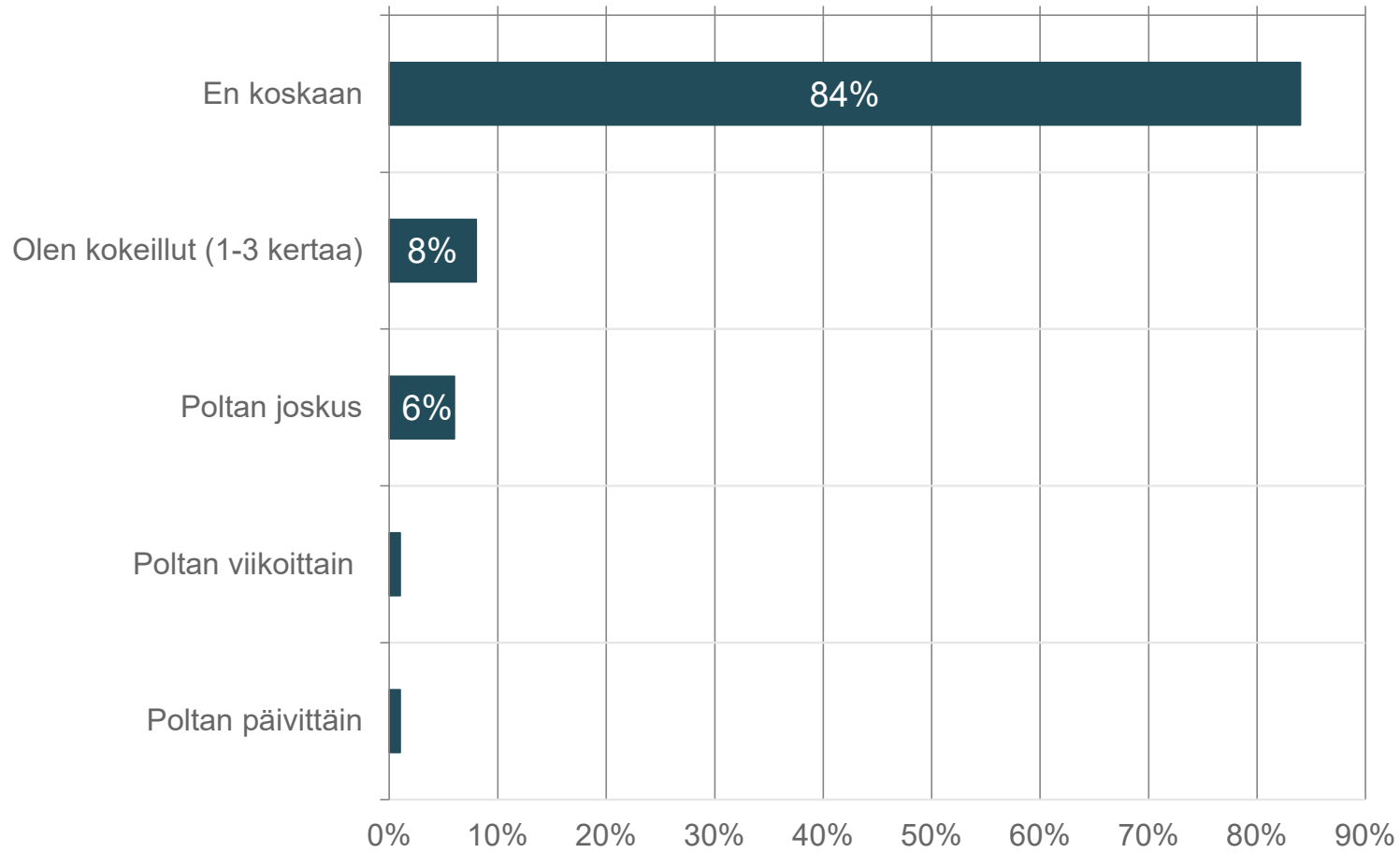
Sukupuolesi?

Vastaajien määrä: 480

	n	Prosentti
Tyttö	224	46,7%
Poika	246	51,2%
Muu	10	2,1%

Oletko kokeillut/poltatko tupakkaa?

Vastaajien määrä: 480



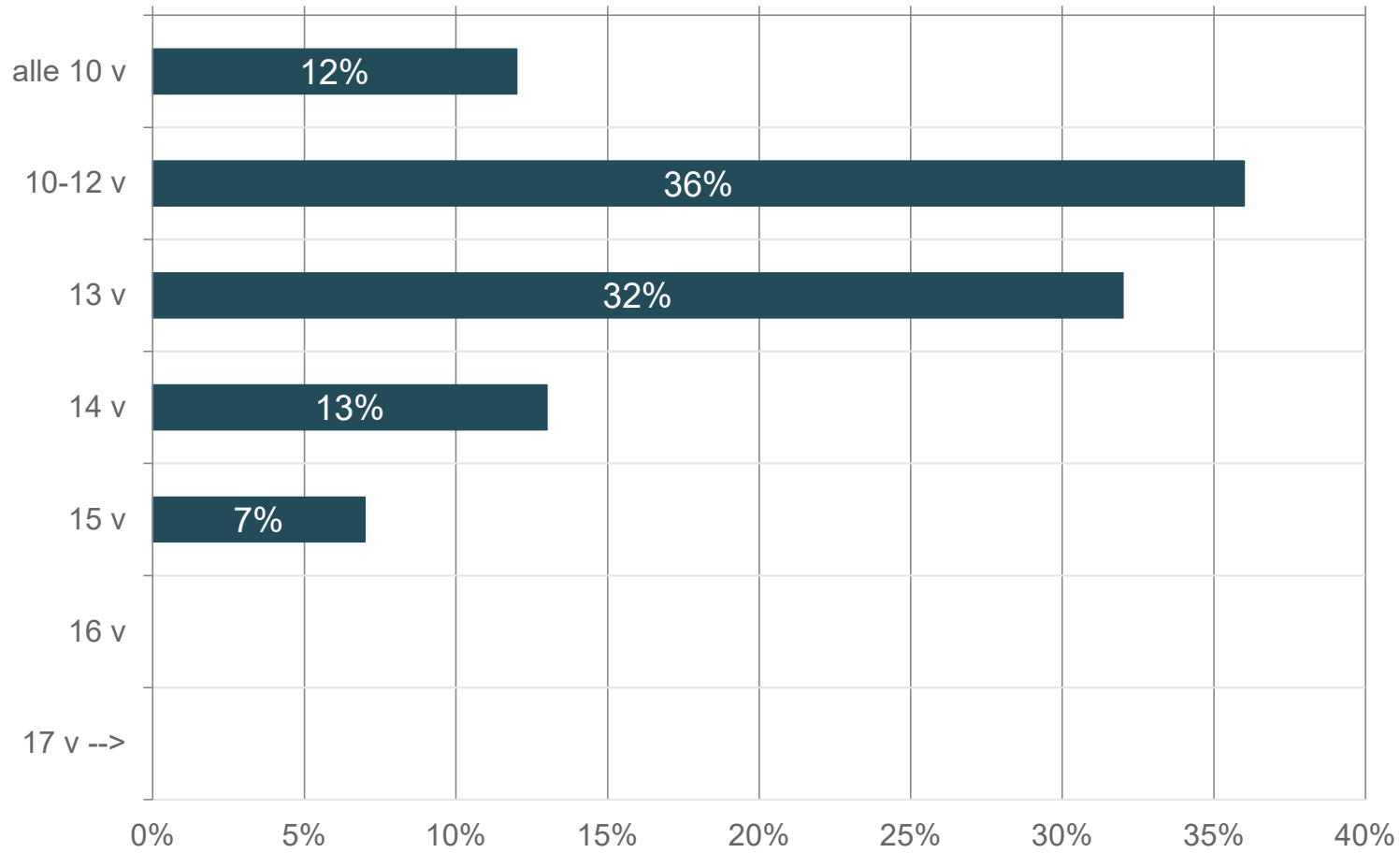
Oletko kokeillut/poltatko tupakkaa?

Vastaajien määrä: 480

	n	Prosentti
En koskaan	403	84,0%
Olen kokeillut (1-3 kertaa)	39	8,1%
Poltan joskus	31	6,5%
Poltan viikoittain	3	0,6%
Poltan päivittäin	4	0,8%

Minkä ikäisenä kokeilit tupakkaa ensimmäisen kerran?

Vastaajien määrä: 77



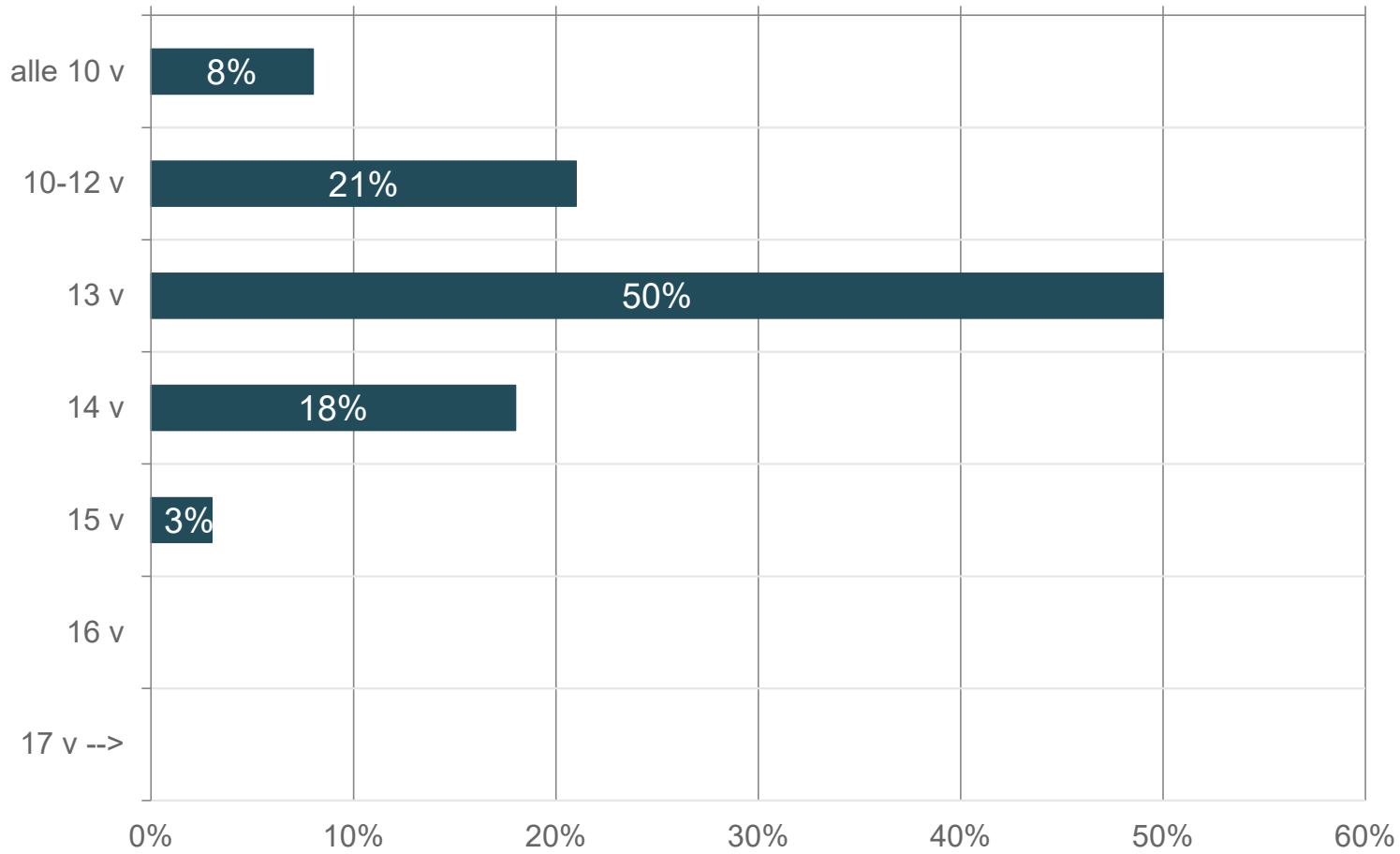
Minkä ikäisenä kokeilit tupakkaa ensimmäisen kerran?

Vastaajien määrä: 77

	n	Prosentti
alle 10 v	9	11,7%
10-12 v	28	36,3%
13 v	25	32,5%
14 v	10	13,0%
15 v	5	6,5%
16 v	0	0,0%
17 v -->	0	0,0%

Milloin aloitit tupakoinnin?

Vastaajien määrä: 38



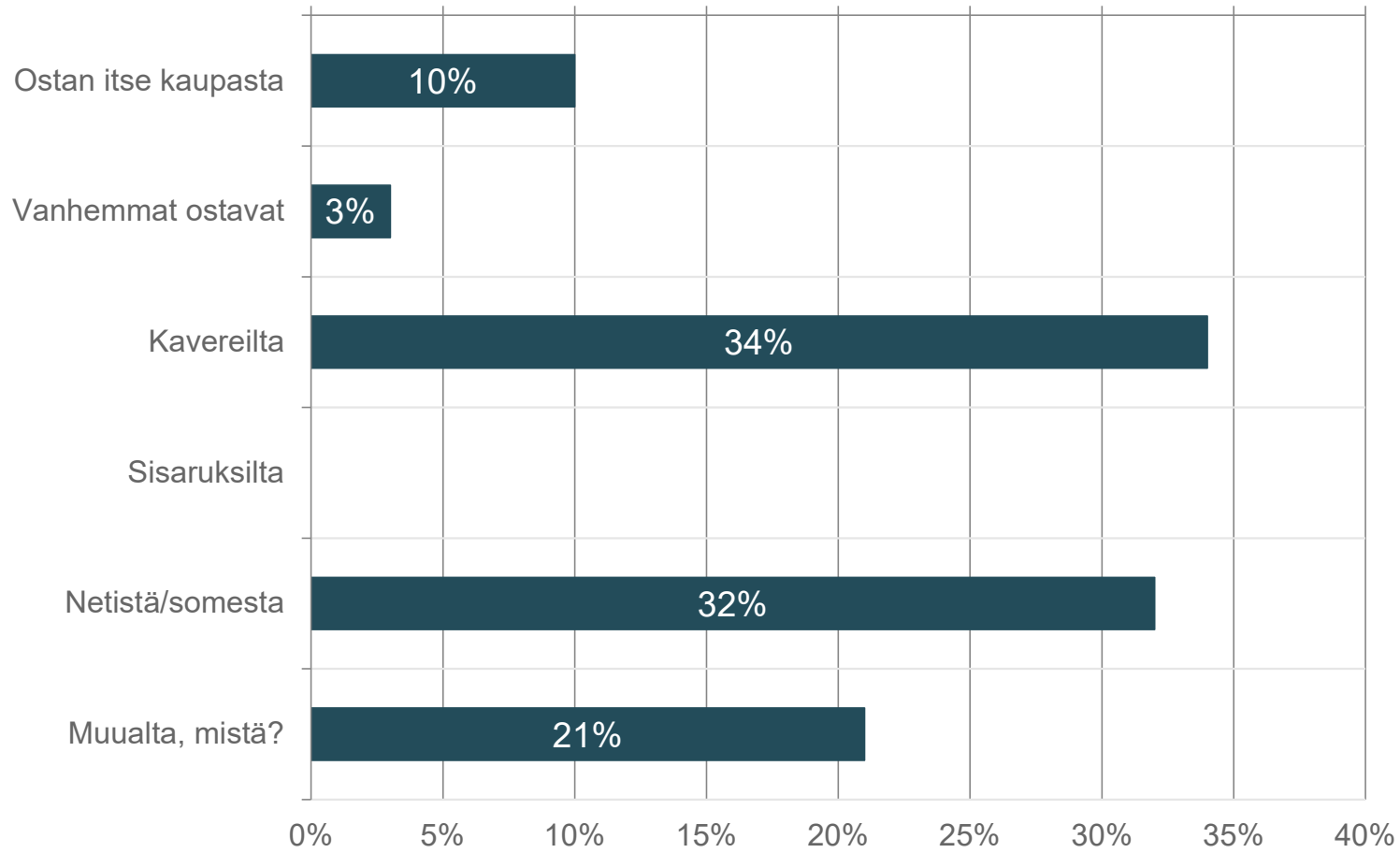
Milloin aloitit tupakoinnin?

Vastaajien määrä: 38

	n	Prosentti
alle 10 v	3	7,9%
10-12 v	8	21,1%
13 v	19	50,0%
14 v	7	18,4%
15 v	1	2,6%
16 v	0	0,0%
17 v -->	0	0,0%

Mistä hankit tupakat?

Vastaajien määrä: 38



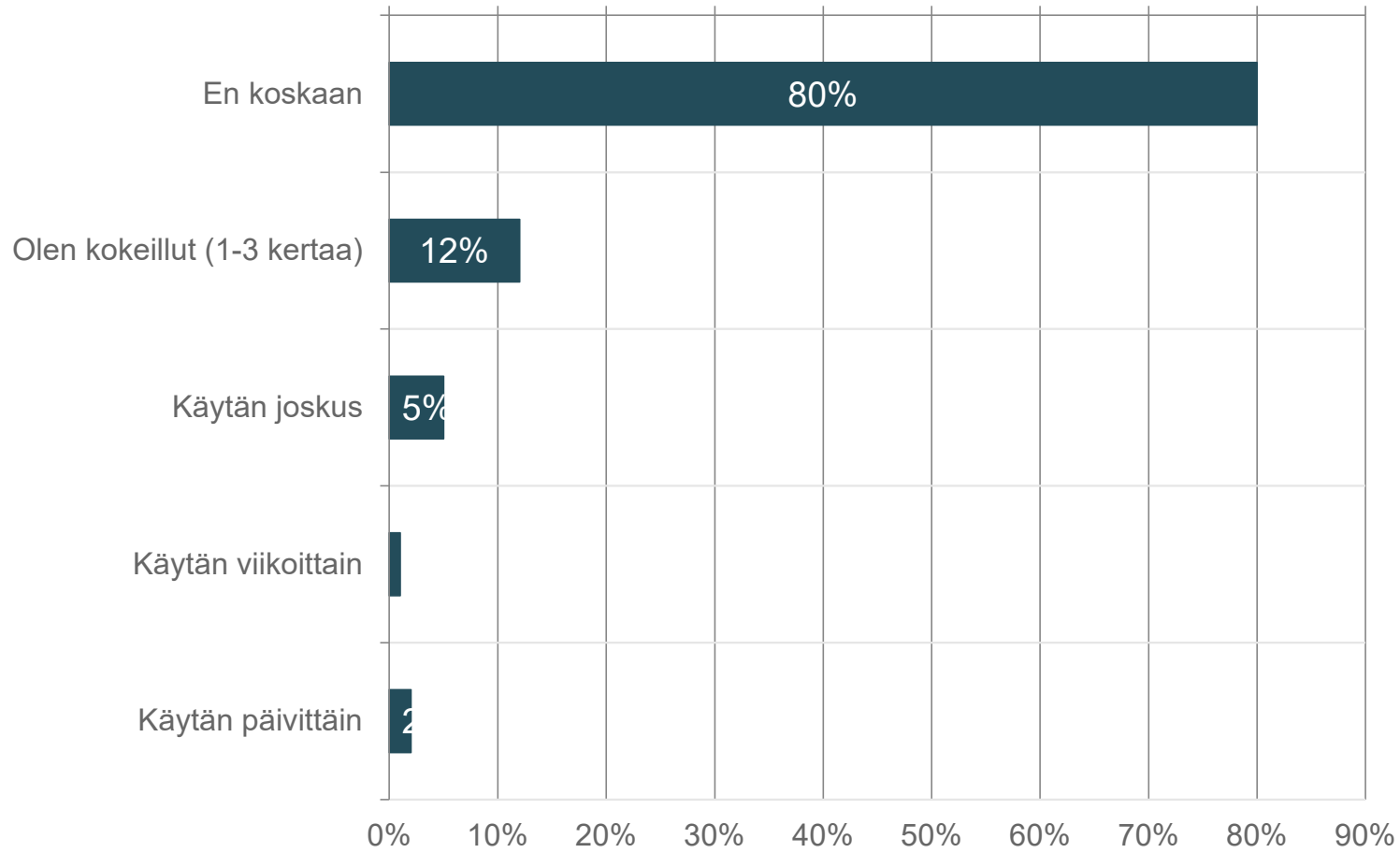
Mistä hankit tupakat?

Vastaajien määrä: 38

	n	Prosentti
Ostan itse kaupasta	4	10,5%
Vanhemmat ostavat	1	2,6%
Kavereilta	13	34,2%
Sisaruksilta	0	0,0%
Netistä/somesta	12	31,6%
Muualta, mistä?	8	21,1%

Oletko kokeillut/käytätkö sähkö tupakkaa?

Vastaajien määrä: 480



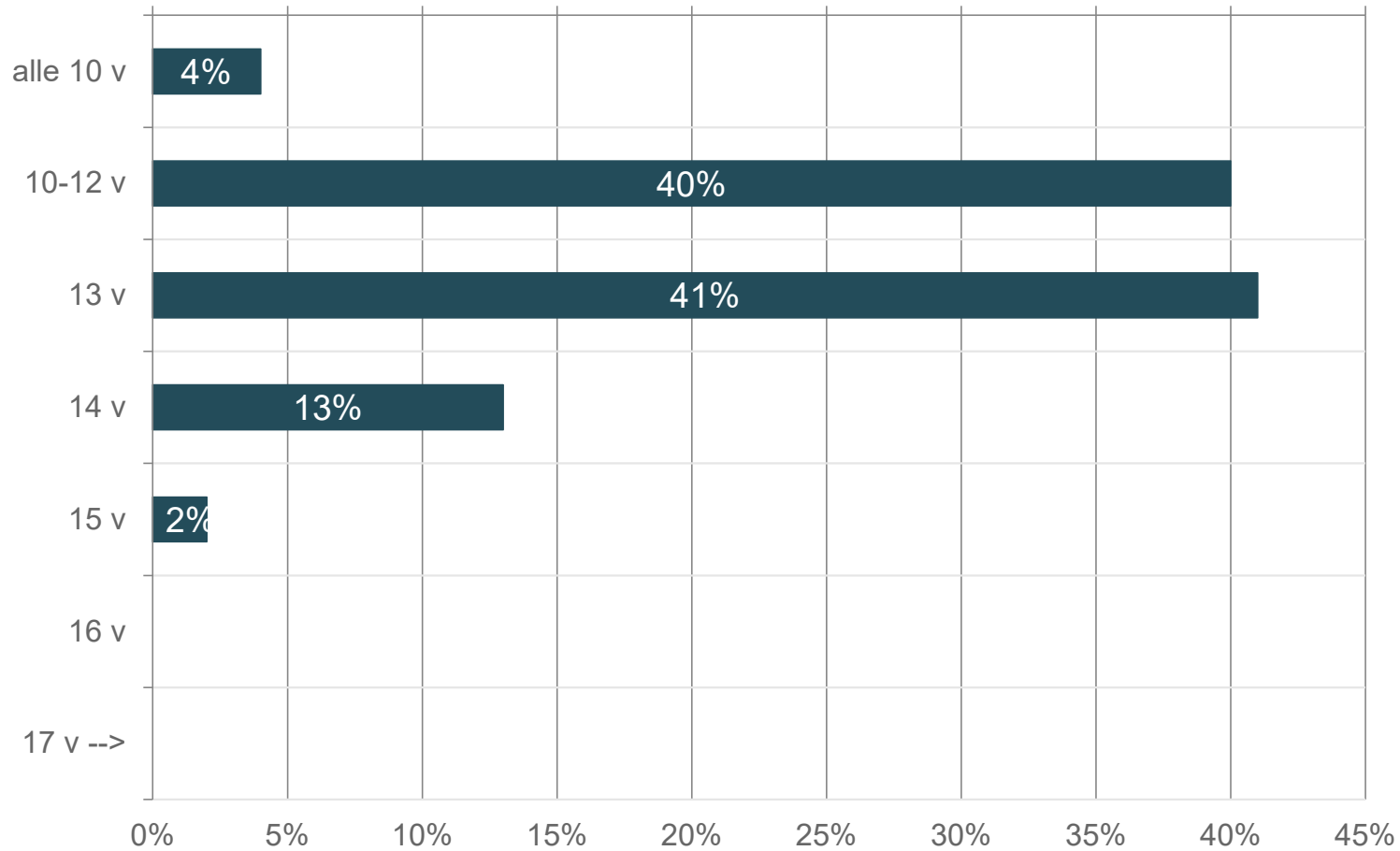
Oletko kokeillut/käytätkö sähkö tupakkaa?

Vastaajien määrä: 480

	n	Prosentti
En koskaan	382	79,6%
Olen kokeillut (1-3 kertaa)	57	11,9%
Käytän joskus	25	5,2%
Käytän viikoittain	6	1,2%
Käytän päivittäin	10	2,1%

Minkä ikäisenä kokeilit sähkö tupakkaa ensimmäisen kerran?

Vastaajien määrä: 98



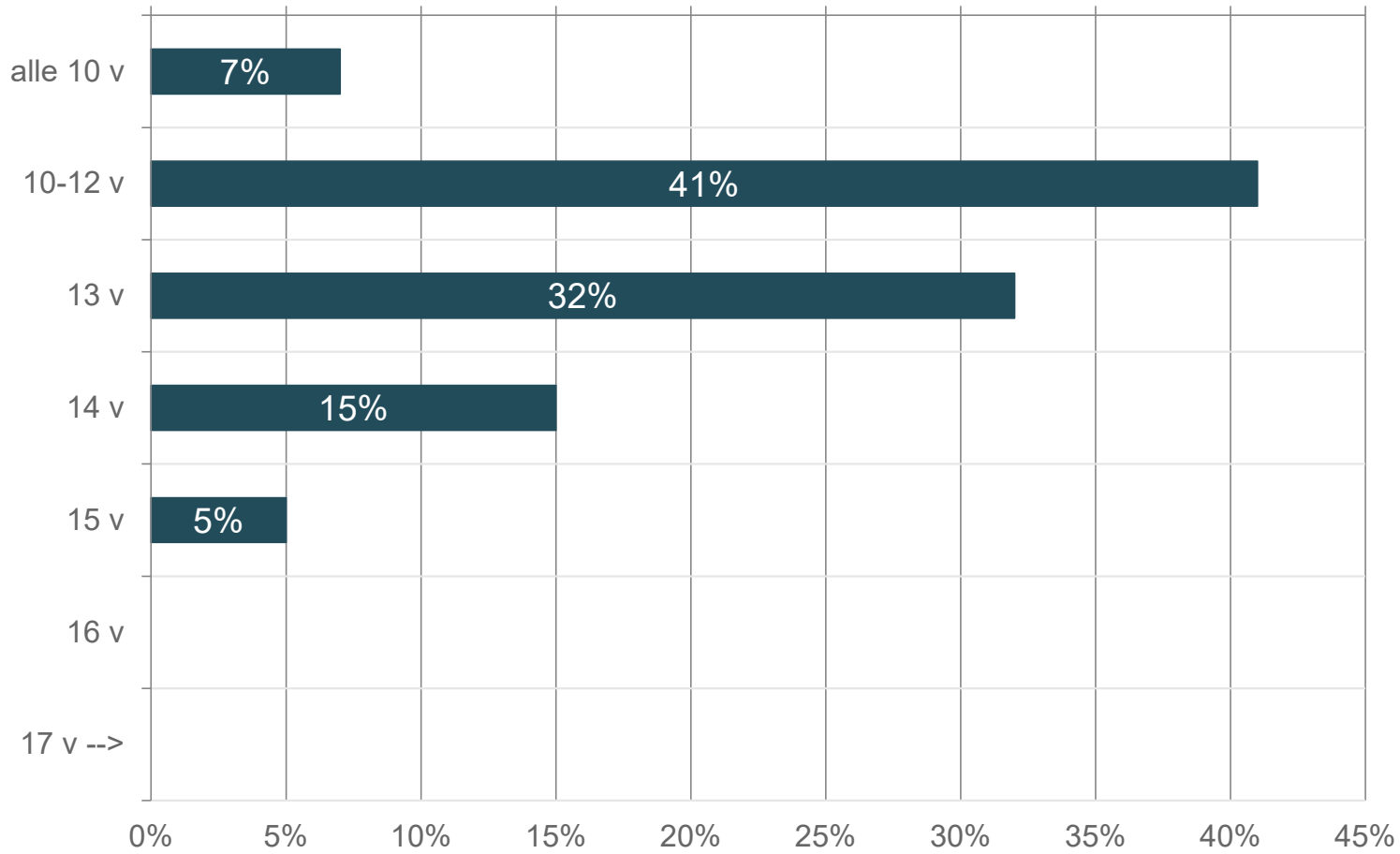
Minkä ikäisenä kokeilit sähkö tupakkaa ensimmäisen kerran?

Vastaajien määrä: 98

	n	Prosentti
alle 10 v	4	4,1%
10-12 v	39	39,8%
13 v	40	40,8%
14 v	13	13,3%
15 v	2	2,0%
16 v	0	0,0%
17 v -->	0	0,0%

Milloin aloitit sähkötupakan käytön?

Vastaajien määrä: 41



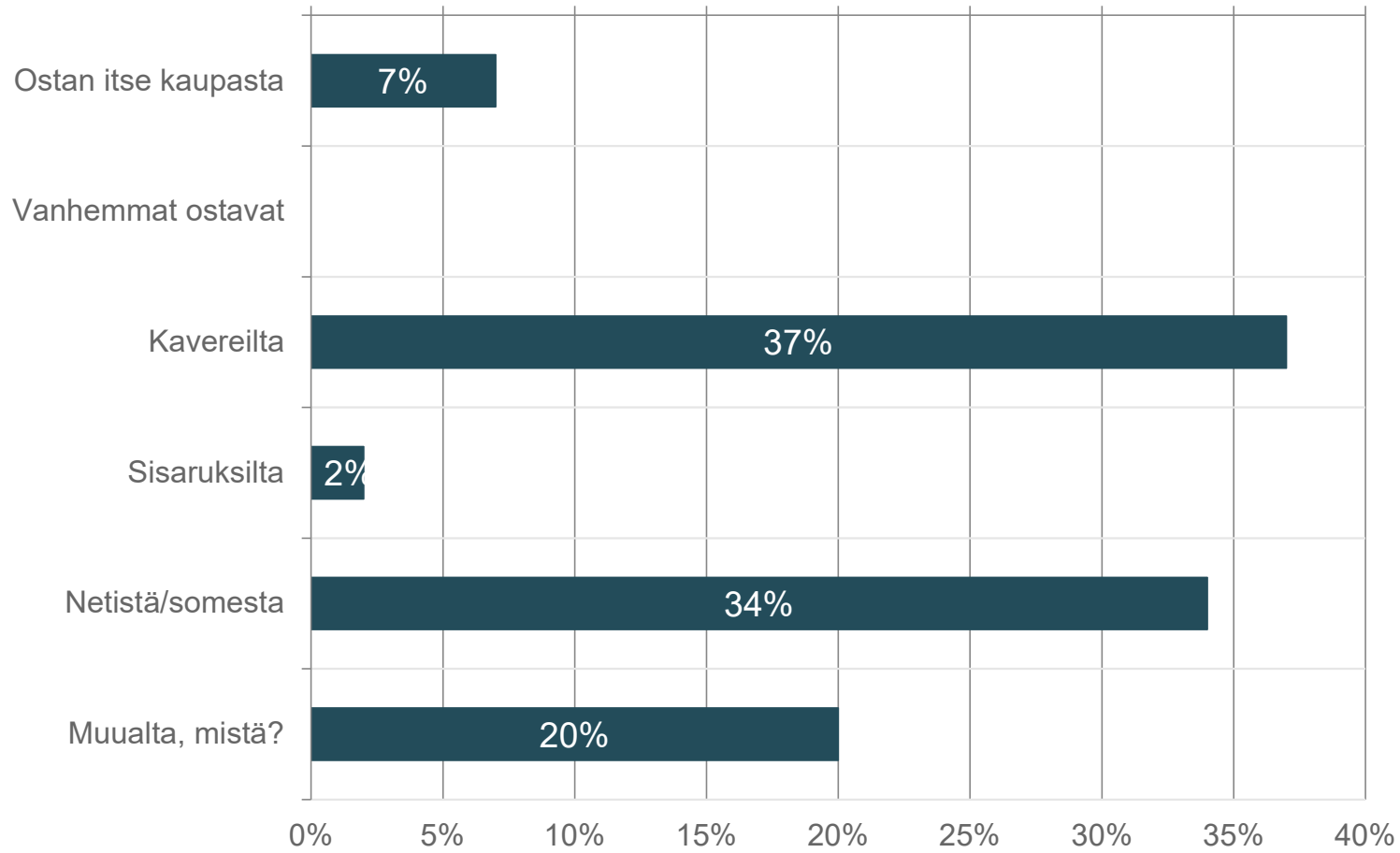
Milloin aloitit sähkötupakan käytön?

Vastaajien määrä: 41

	n	Prosentti
alle 10 v	3	7,3%
10-12 v	17	41,5%
13 v	13	31,7%
14 v	6	14,6%
15 v	2	4,9%
16 v	0	0,0%
17 v -->	0	0,0%

Mistä hankit sähkö tupakat?

Vastaajien määrä: 41



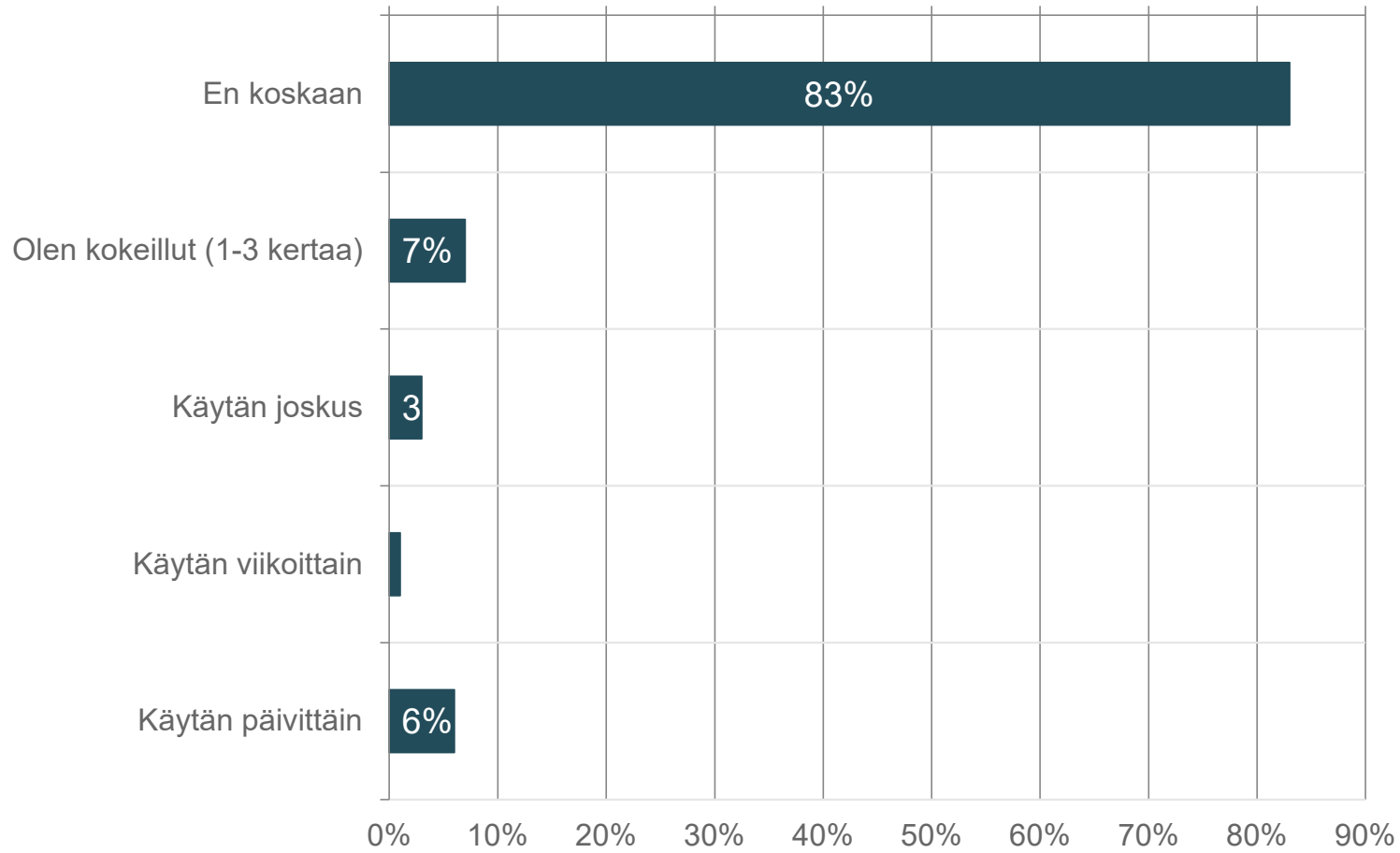
Mistä hankit sähkötupakat?

Vastaajien määrä: 41

	n	Prosentti
Ostan itse kaupasta	3	7,3%
Vanhemmat ostavat	0	0,0%
Kavereilta	15	36,6%
Sisaruksilta	1	2,4%
Netistä/somesta	14	34,2%
Muualta, mistä?	8	19,5%

Oletko kokeillut/käytätkö nikotiinipusseja?

Vastaajien määrä: 480



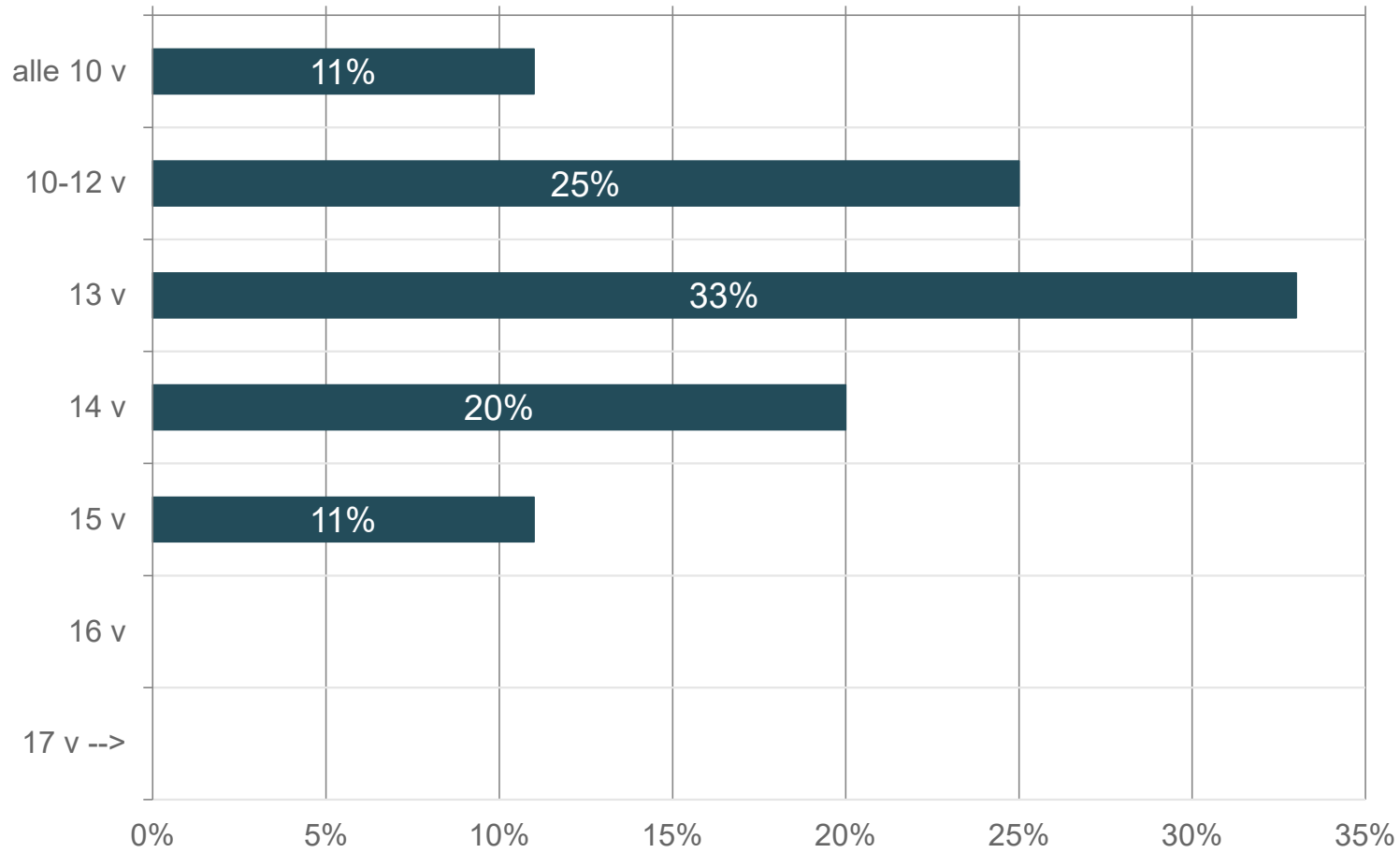
Oletko kokeillut/käytätkö nikotiinipusseja?

Vastaajien määrä: 480

	n	Prosentti
En koskaan	399	83,1%
Olen kokeillut (1-3 kertaa)	32	6,7%
Käytän joskus	14	2,9%
Käytän viikoittain	7	1,5%
Käytän päivittäin	28	5,8%

Minkä ikäisenä kokeilit nikotiinipusseja ensimmäisen kerran?

Vastaajien määrä: 81



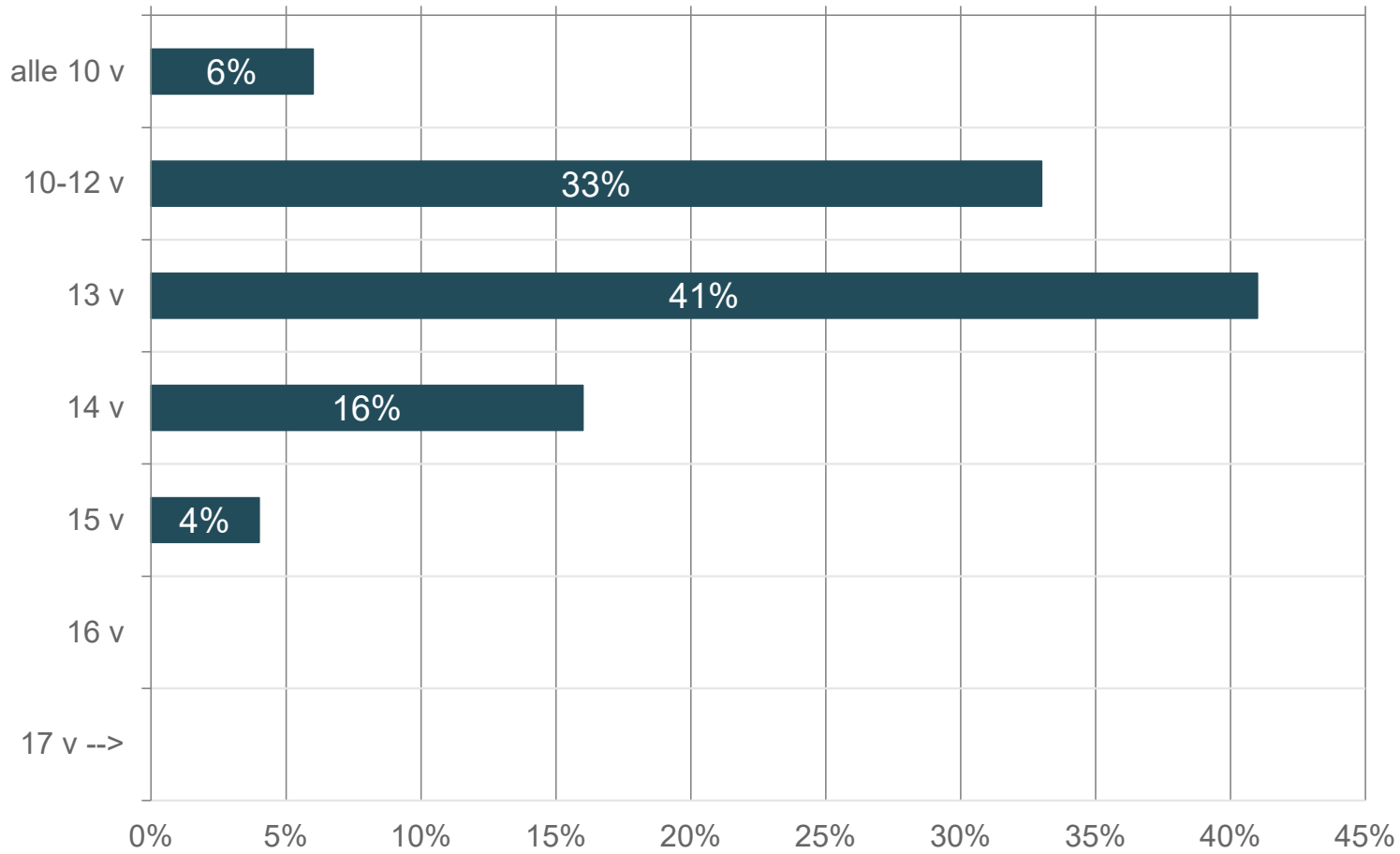
Minkä ikäisenä kokeilit nikotiinipusseja ensimmäisen kerran?

Vastaajien määrä: 81

	n	Prosentti
alle 10 v	9	11,1%
10-12 v	20	24,7%
13 v	27	33,3%
14 v	16	19,8%
15 v	9	11,1%
16 v	0	0,0%
17 v -->	0	0,0%

Milloin aloitit nikotiinipussien käytön?

Vastaajien määrä: 49



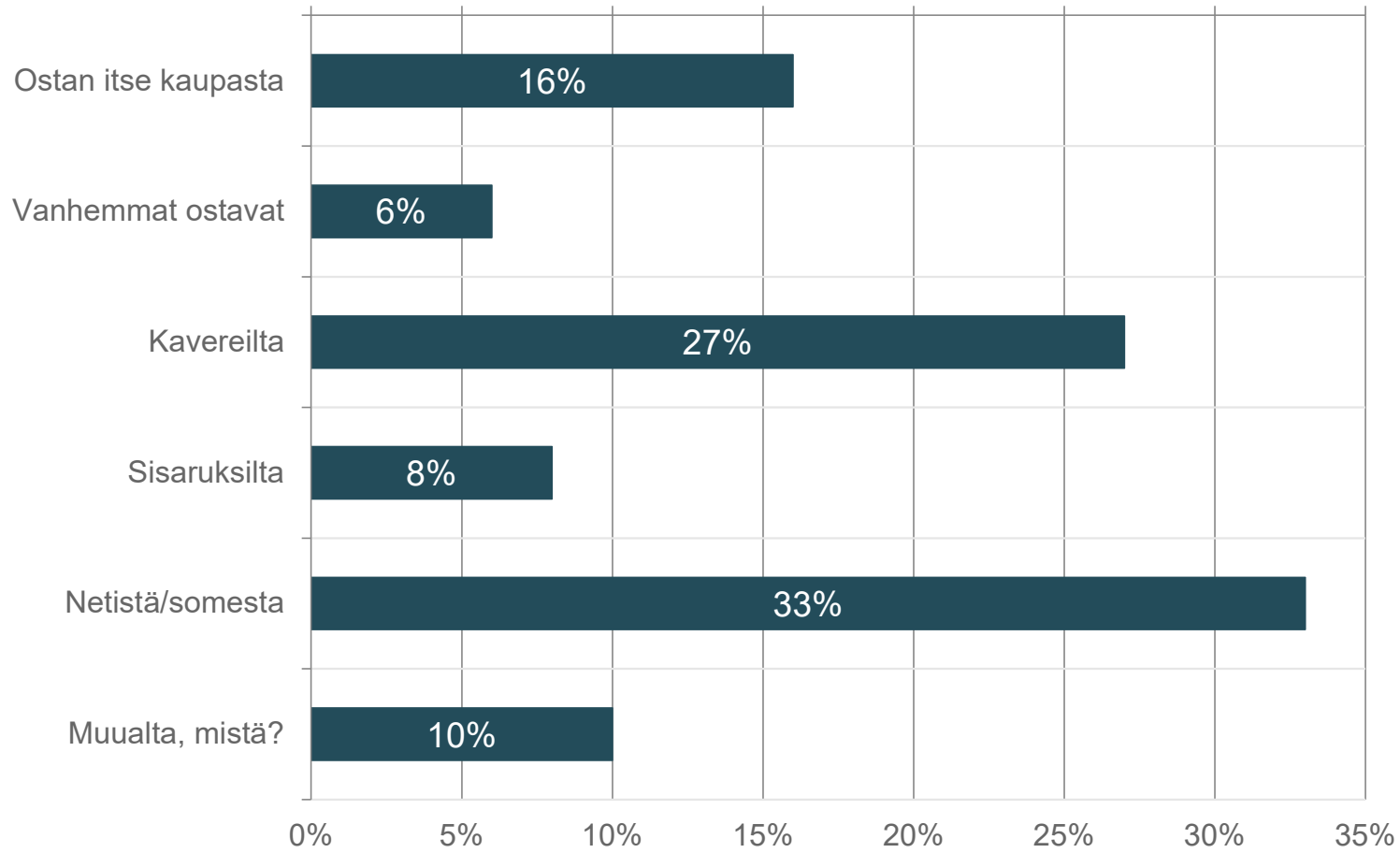
Milloin aloitit nikotiinipussien käytön?

Vastaajien määrä: 49

	n	Prosentti
alle 10 v	3	6,1%
10-12 v	16	32,7%
13 v	20	40,8%
14 v	8	16,3%
15 v	2	4,1%
16 v	0	0,0%
17 v -->	0	0,0%

Mistä hankit nikotiinipussit?

Vastaajien määrä: 49



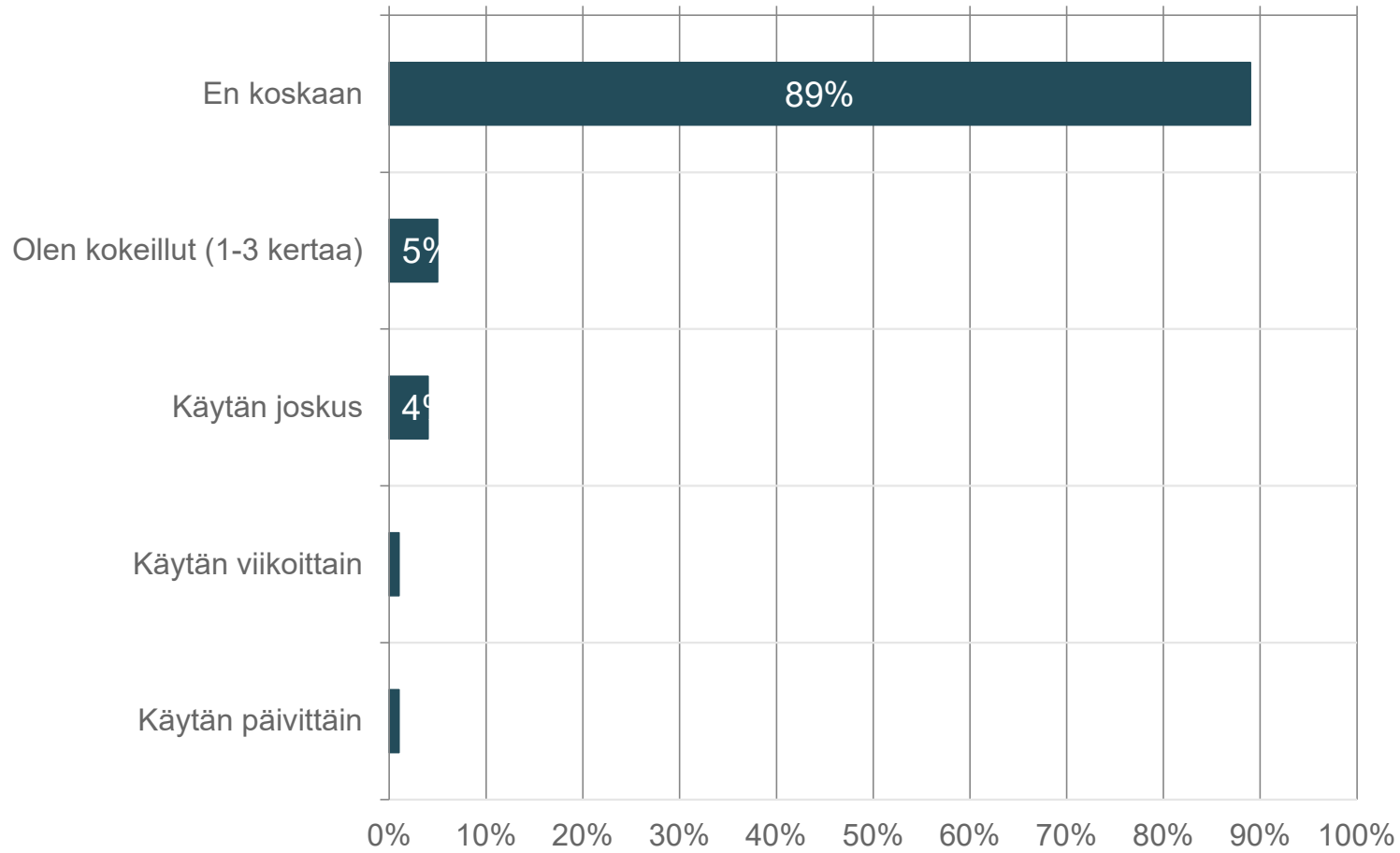
Mistä hankit nikotiinipussit?

Vastaajien määrä: 49

	n	Prosentti
Ostan itse kaupasta	8	16,3%
Vanhemmat ostavat	3	6,1%
Kavereilta	13	26,5%
Sisaruksilta	4	8,2%
Netistä/somesta	16	32,7%
Muualta, mistä?	5	10,2%

Oletko kokeillut/käytätkö nuuskaa?

Vastaajien määrä: 480



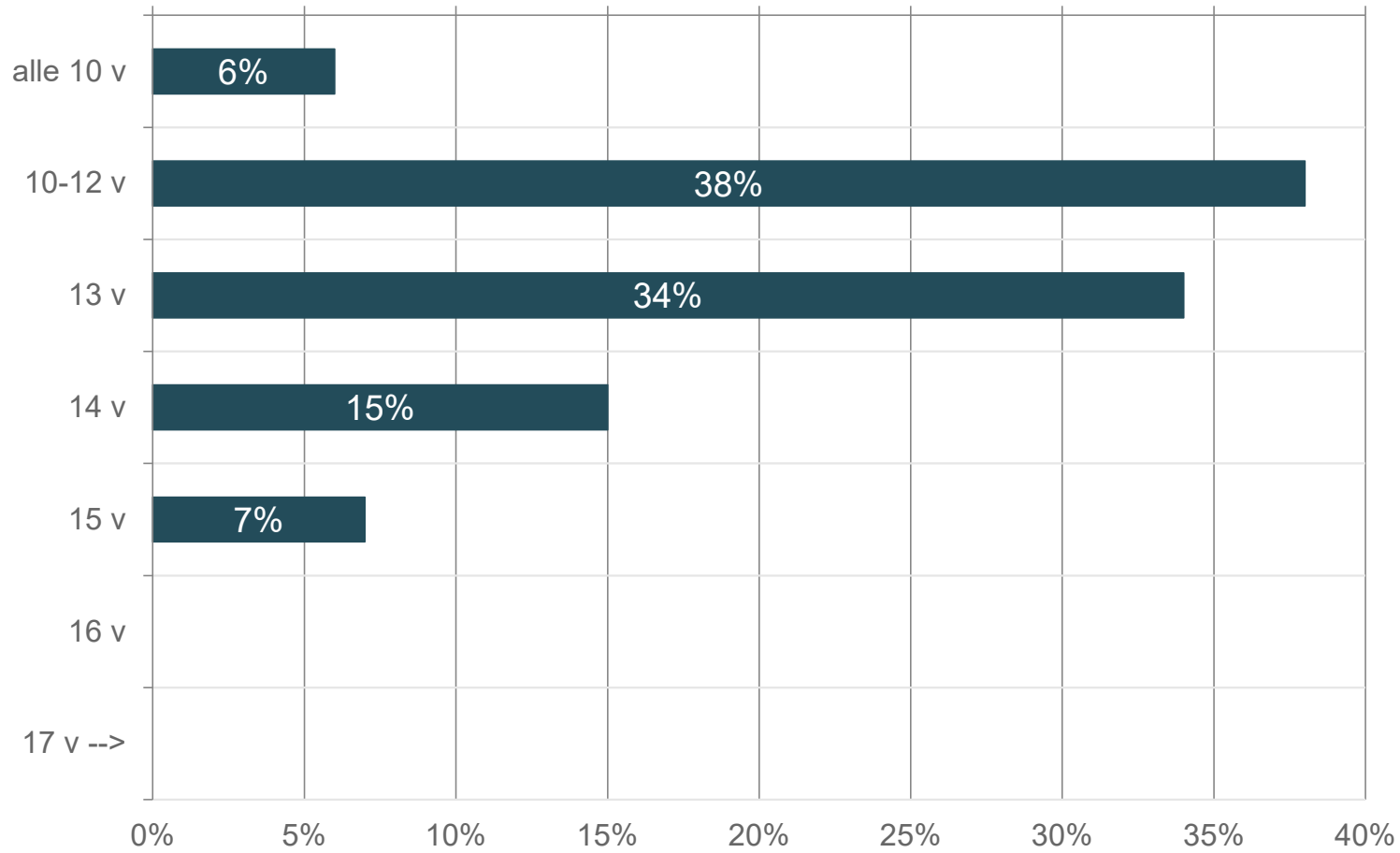
Oletko kokeillut/käytätkö nuuskaa?

Vastaajien määrä: 480

	n	Prosentti
En koskaan	427	88,9%
Olen kokeillut (1-3 kertaa)	23	4,8%
Käytän joskus	20	4,2%
Käytän viikoittain	3	0,6%
Käytän päivittäin	7	1,5%

Minkä ikäisenä kokeilit nuuskaa ensimmäisen kerran?

Vastaajien määrä: 53



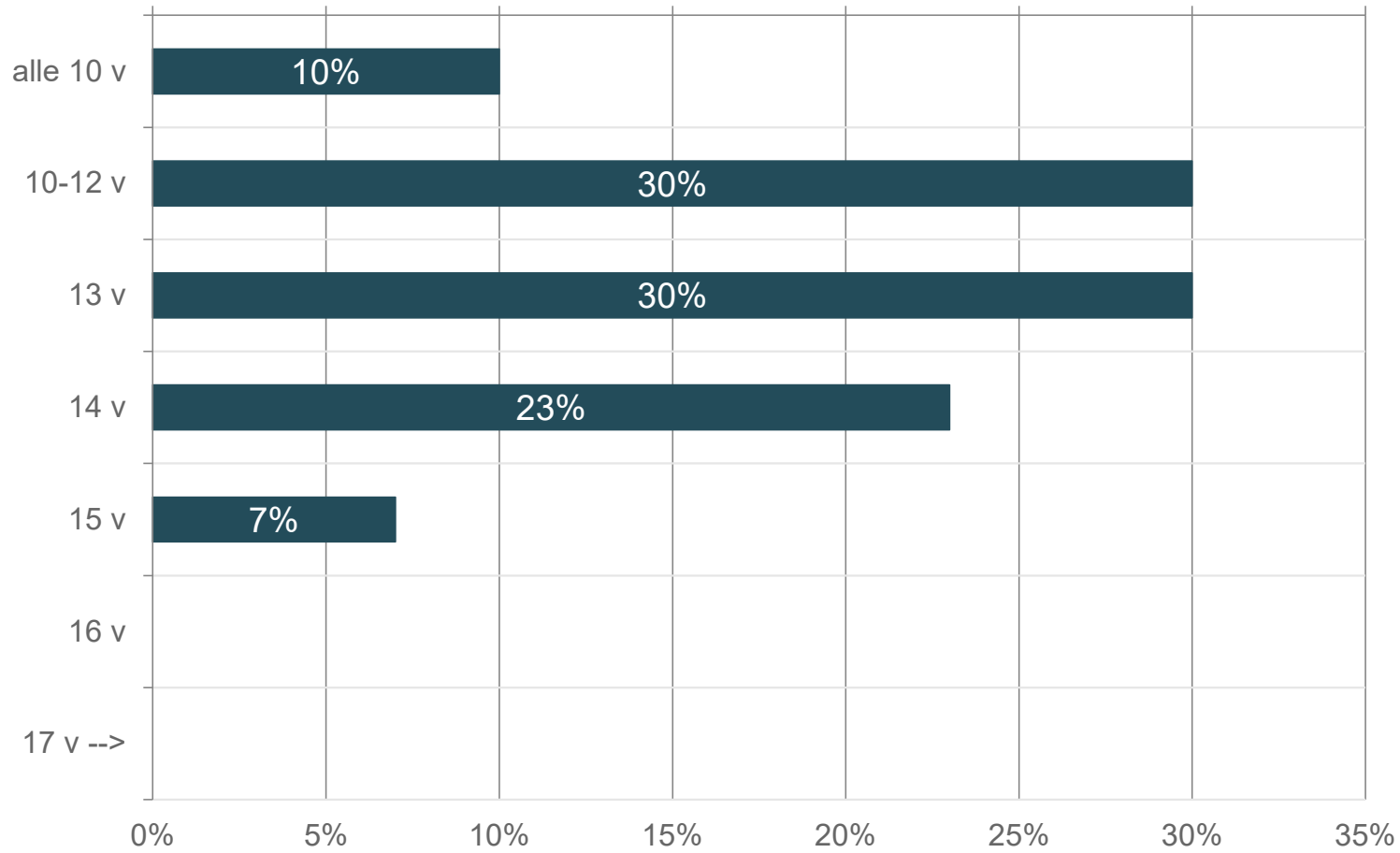
Minkä ikäisenä kokeilit nuuskaa ensimmäisen kerran?

Vastaajien määrä: 53

	n	Prosentti
alle 10 v	3	5,7%
10-12 v	20	37,7%
13 v	18	34,0%
14 v	8	15,1%
15 v	4	7,5%
16 v	0	0,0%
17 v -->	0	0,0%

Milloin aloitit nuuskan käytön?

Vastaajien määrä: 30



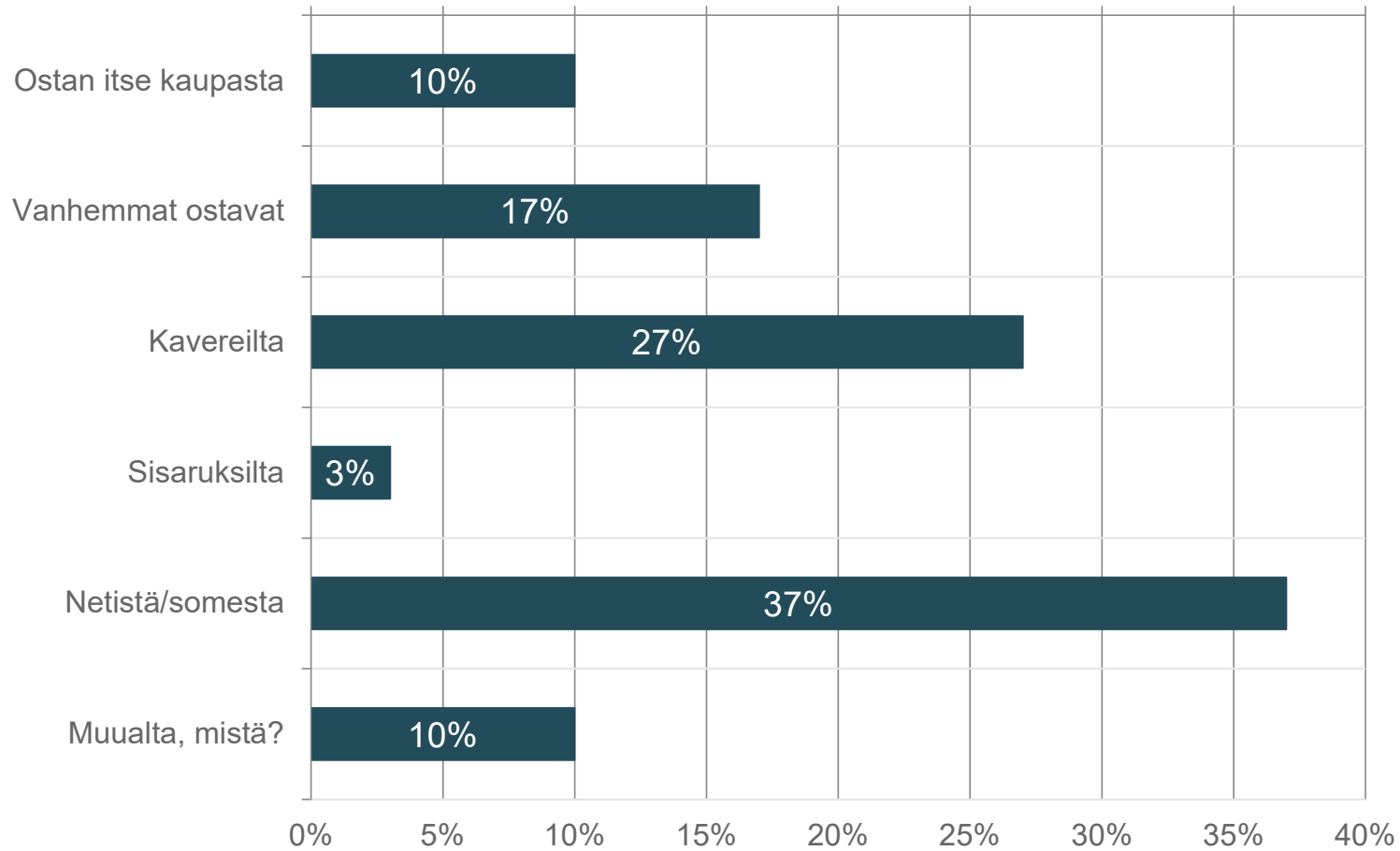
Milloin aloitit nuuskan käytön?

Vastaajien määrä: 30

	n	Prosentti
alle 10 v	3	10,0%
10-12 v	9	30,0%
13 v	9	30,0%
14 v	7	23,3%
15 v	2	6,7%
16 v	0	0,0%
17 v -->	0	0,0%

Mistä hankit nuuskan?

Vastaajien määrä: 30, valittujen vastausten lukumäärä: 31



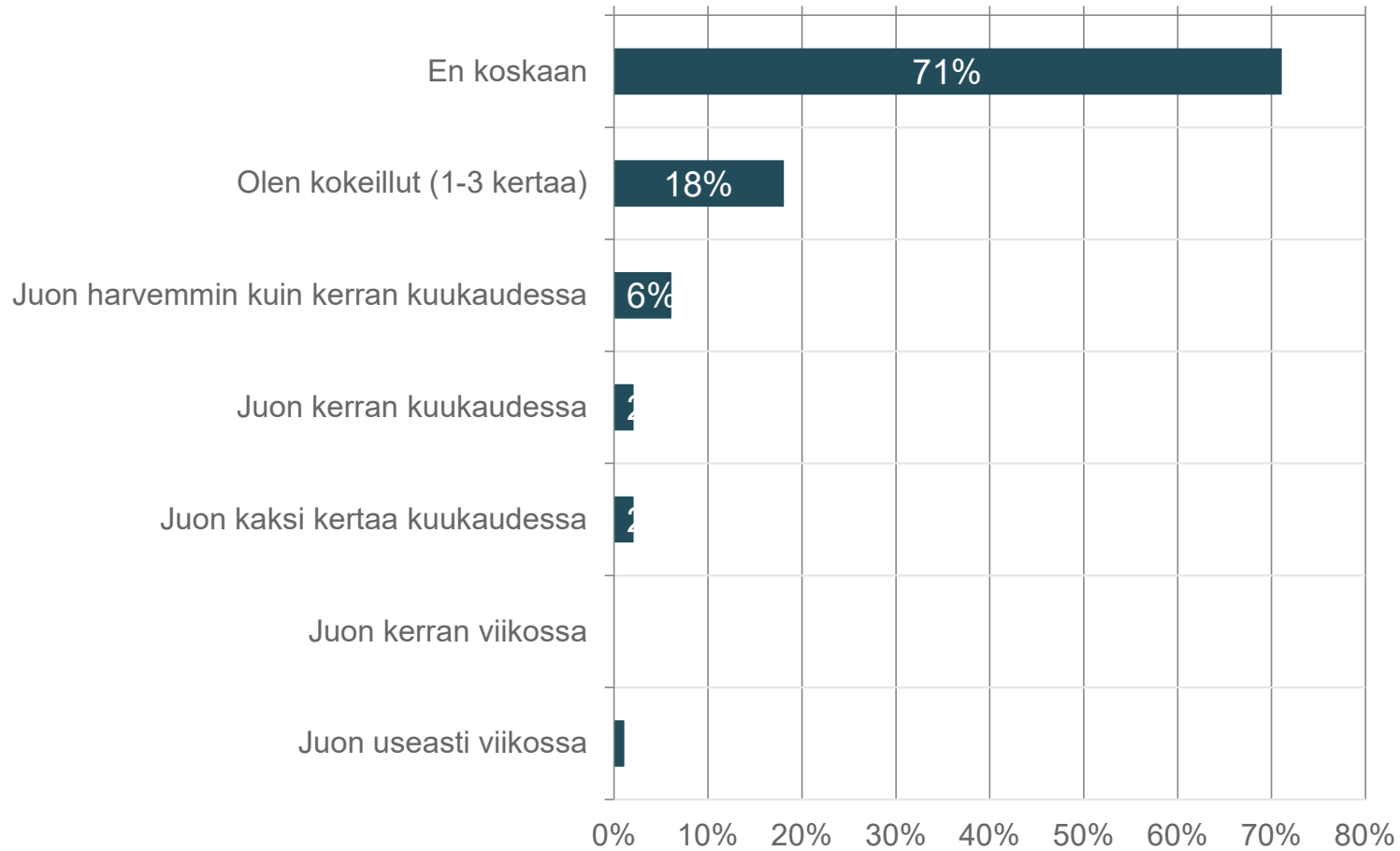
Mistä hankit nuuskan?

Vastaajien määrä: 30, valittujen vastausten lukumäärä: 31

	n	Prosentti
Ostan itse kaupasta	3	10,0%
Vanhemmat ostavat	5	16,7%
Kavereilta	8	26,7%
Sisaruksilta	1	3,3%
Netistä/somesta	11	36,7%
Muualta, mistä?	3	10,0%

Oletko kokeillut/juotko alkoholia?

Vastaajien määrä: 480



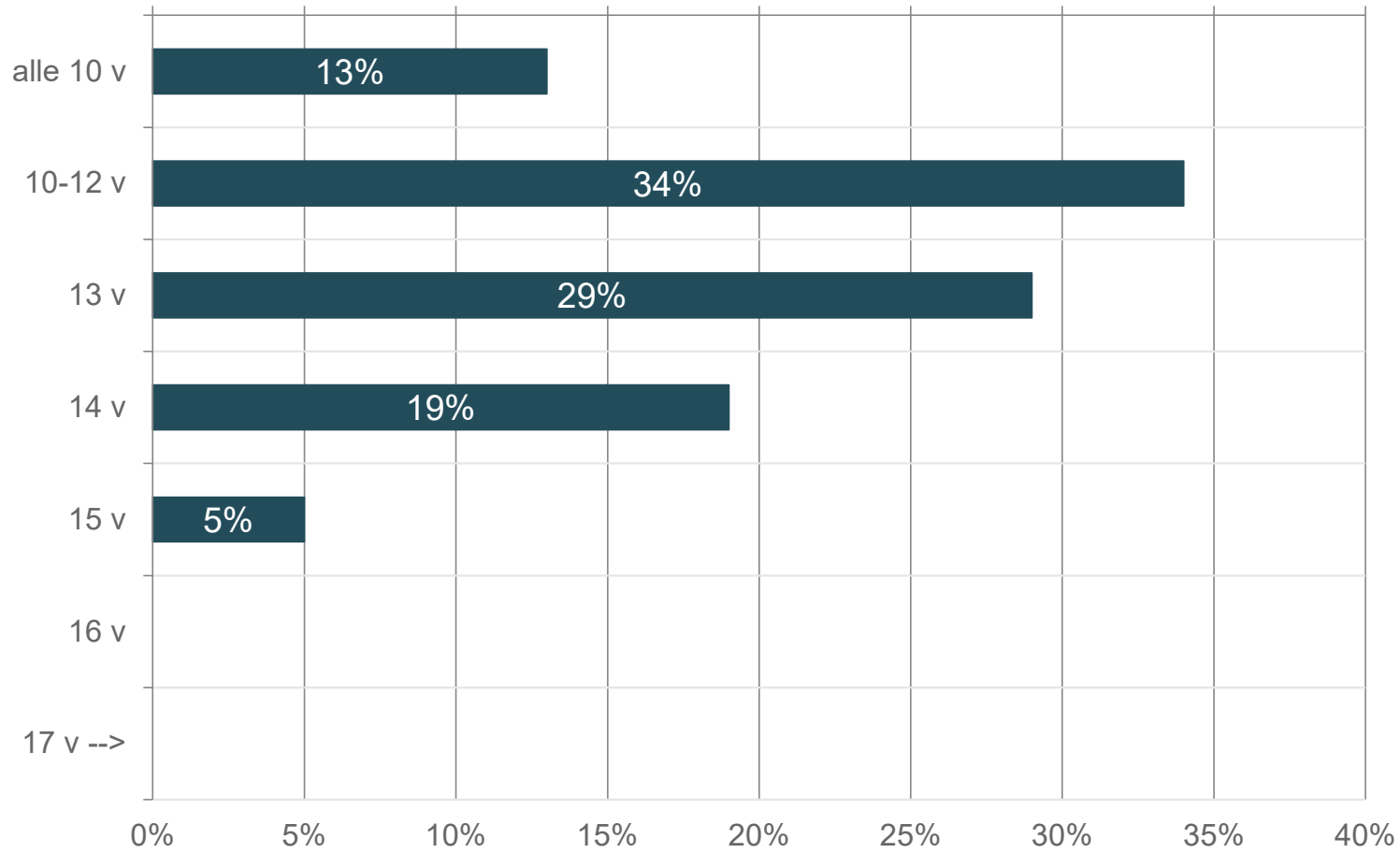
Oletko kokeillut/juotko alkoholia?

Vastaajien määrä: 480

	n	Prosentti
En koskaan	340	70,8%
Olen kokeillut (1-3 kertaa)	85	17,7%
Juon harvemmin kuin kerran kuukaudessa	31	6,5%
Juon kerran kuukaudessa	9	1,9%
Juon kaksi kertaa kuukaudessa	10	2,1%
Juon kerran viikossa	2	0,4%
Juon useasti viikossa	3	0,6%

Minkä ikäisenä kokeilit alkoholia ensimmäisen kerran?

Vastaajien määrä: 140



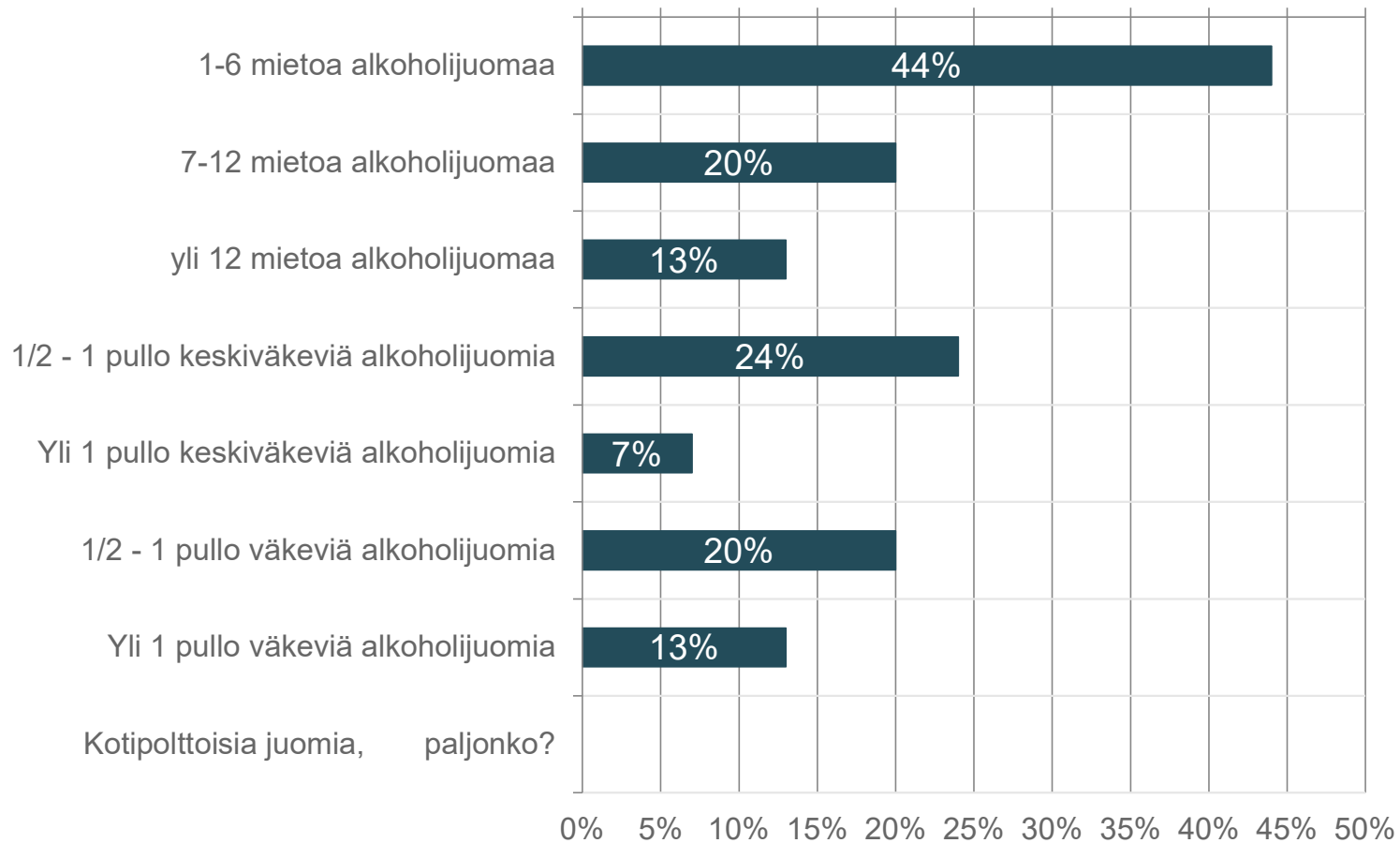
Minkä ikäisenä kokeilit alkoholia ensimmäisen kerran?

Vastaajien määrä: 140

	n	Prosentti
alle 10 v	18	12,8%
10-12 v	48	34,3%
13 v	41	29,3%
14 v	26	18,6%
15 v	7	5,0%
16 v	0	0,0%
17 v -->	0	0,0%

**Kuinka paljon juot yleensä alkoholia kerralla? Tässä sinulle tiedoksi: Mieto alkoholijuoma = alle 8% esim. olut, siideri, lonkero, breezer, seltzer
Keskiväkevä alkoholijuoma = alle 22% viinit ja liköörit
Väkevä alkoholijuoma = yli 22% esim. viinat, konjakit, viskit, tequilat, vodka**

Vastaajien määrä: 55, valittujen vastausten lukumäärä: 77



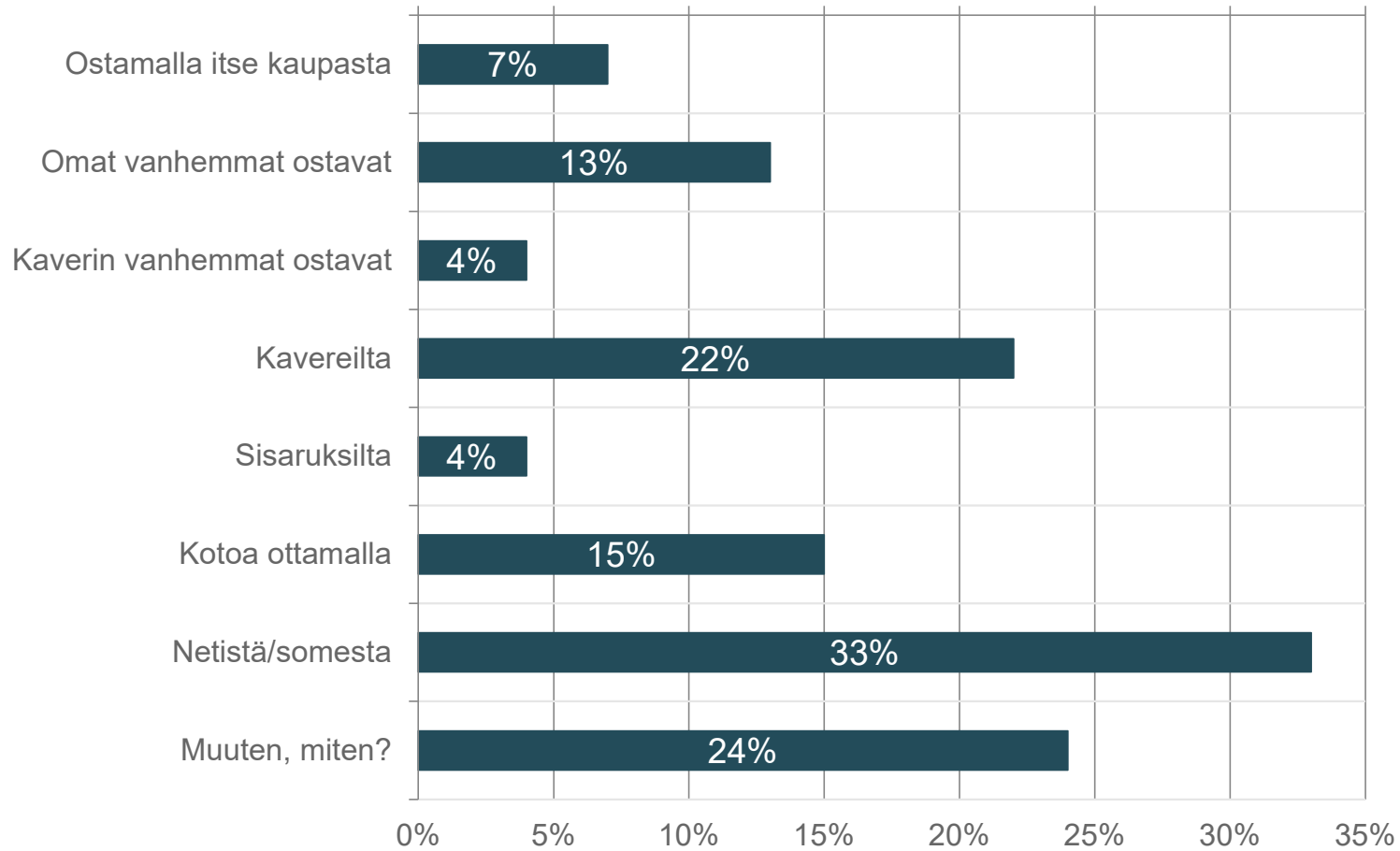
Kuinka paljon juot yleensä alkoholia kerralla?Tässä sinulle tiedoksi: Mieto alkoholijuoma = alle 8% esim. olut, siideri, lonkero, breezer, seltzerKeskiväkevä alkoholijuoma = alle 22% viinit ja likööritVäkevä alkoholijuoma = yli 22% esim. viinat, konjakit, viskit, tequilat, vodka

Vastaajien määrä: 55, valittujen vastausten lukumäärä: 77

	n	Prosentti
1-6 mietoa alkoholijuomaa	24	43,6%
7-12 mietoa alkoholijuomaa	11	20,0%
yli 12 mietoa alkoholijuomaa	7	12,7%
1/2 - 1 pullo keskiväkeviä alkoholijuomia	13	23,6%
Yli 1 pullo keskiväkeviä alkoholijuomia	4	7,3%
1/2 - 1 pullo väkeviä alkoholijuomia	11	20,0%
Yli 1 pullo väkeviä alkoholijuomia	7	12,7%
Kotipolttoisia juomia, paljonko?	0	0,0%

Mistä hankit alkoholin?

Vastaajien määrä: 55, valittujen vastausten lukumäärä: 66



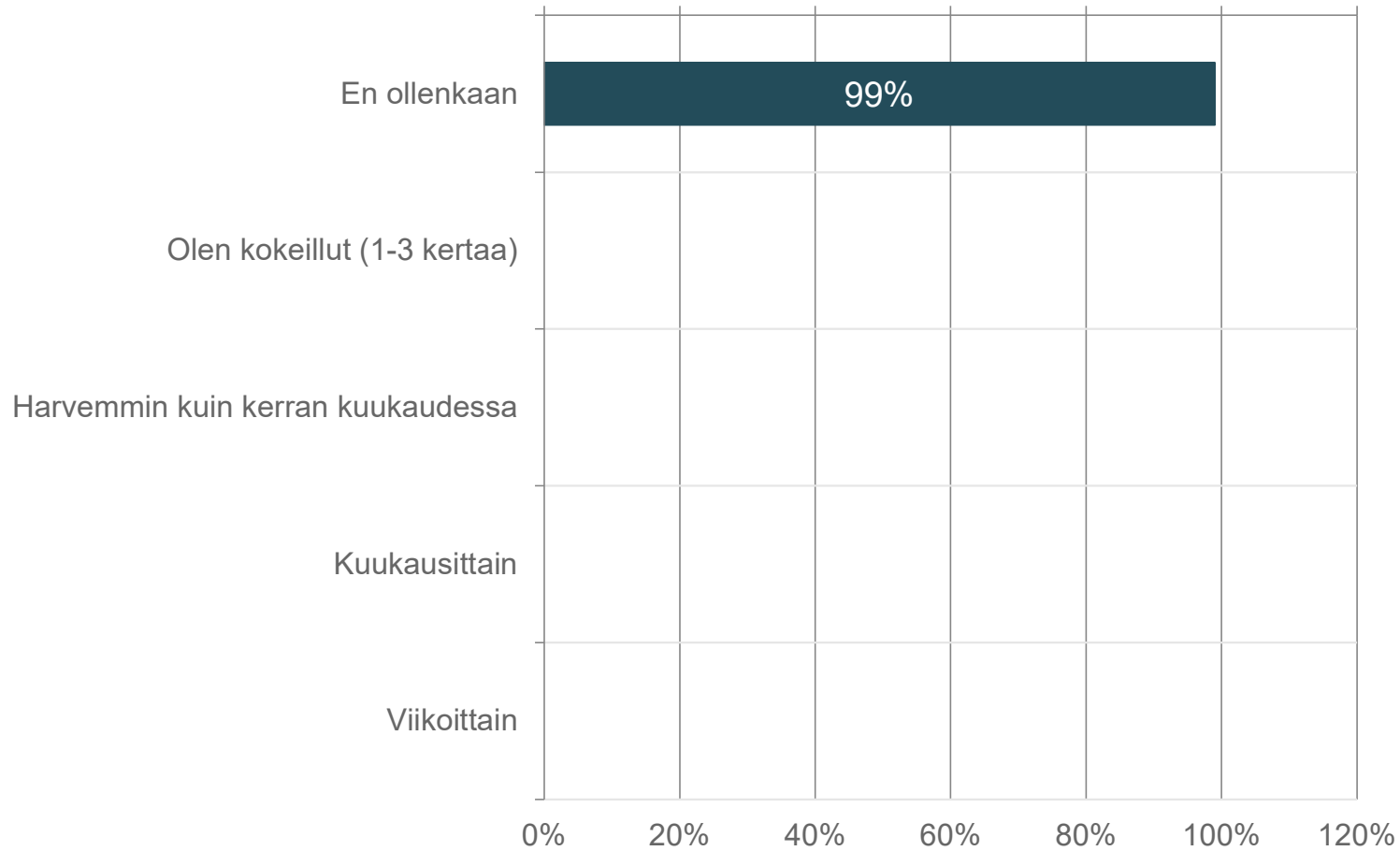
Mistä hankit alkoholin?

Vastaajien määrä: 55, valittujen vastausten lukumäärä: 66

	n	Prosentti
Ostamalla itse kaupasta	4	7,3%
Omat vanhemmat ostavat	7	12,7%
Kaverin vanhemmat ostavat	2	3,6%
Kavereilta	12	21,8%
Sisaruksilta	2	3,6%
Kotoa ottamalla	8	14,5%
Netistä/somesta	18	32,7%
Muuten, miten?	13	23,6%

Oletko kokeillut/käytätkö lääkkeitä alkoholin kanssa?

Vastaajien määrä: 480



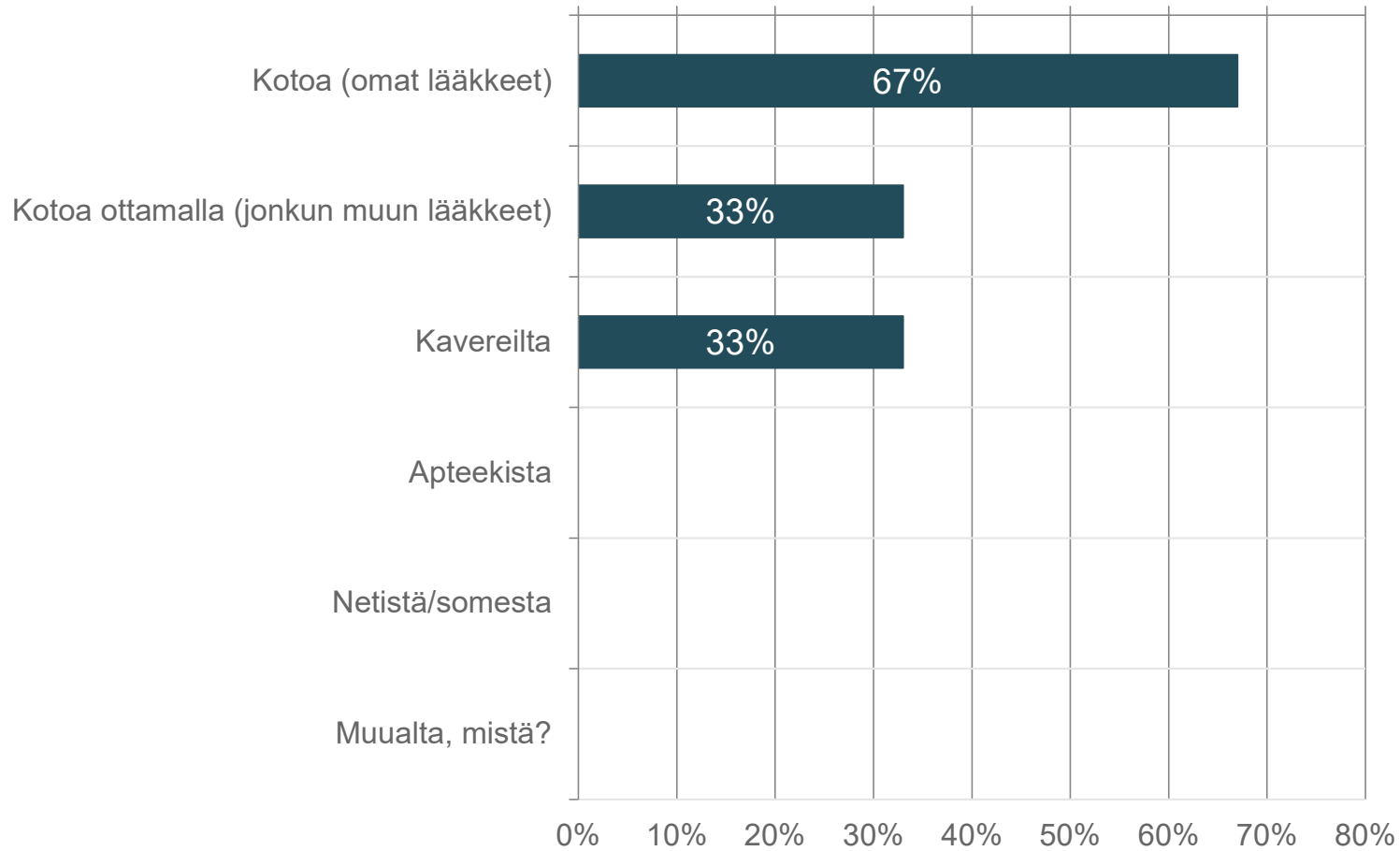
Oletko kokeillut/käytätkö lääkkeitä alkoholin kanssa?

Vastaajien määrä: 480

	n	Prosentti
En ollenkaan	477	99,4%
Olen kokeillut (1-3 kertaa)	2	0,4%
Harvemmin kuin kerran kuukaudessa	0	0,0%
Kuukausittain	0	0,0%
Viikoittain	1	0,2%

Mistä hankit lääkkeit?

Vastaajien määrä: 3, valittujen vastausten lukumäärä: 4



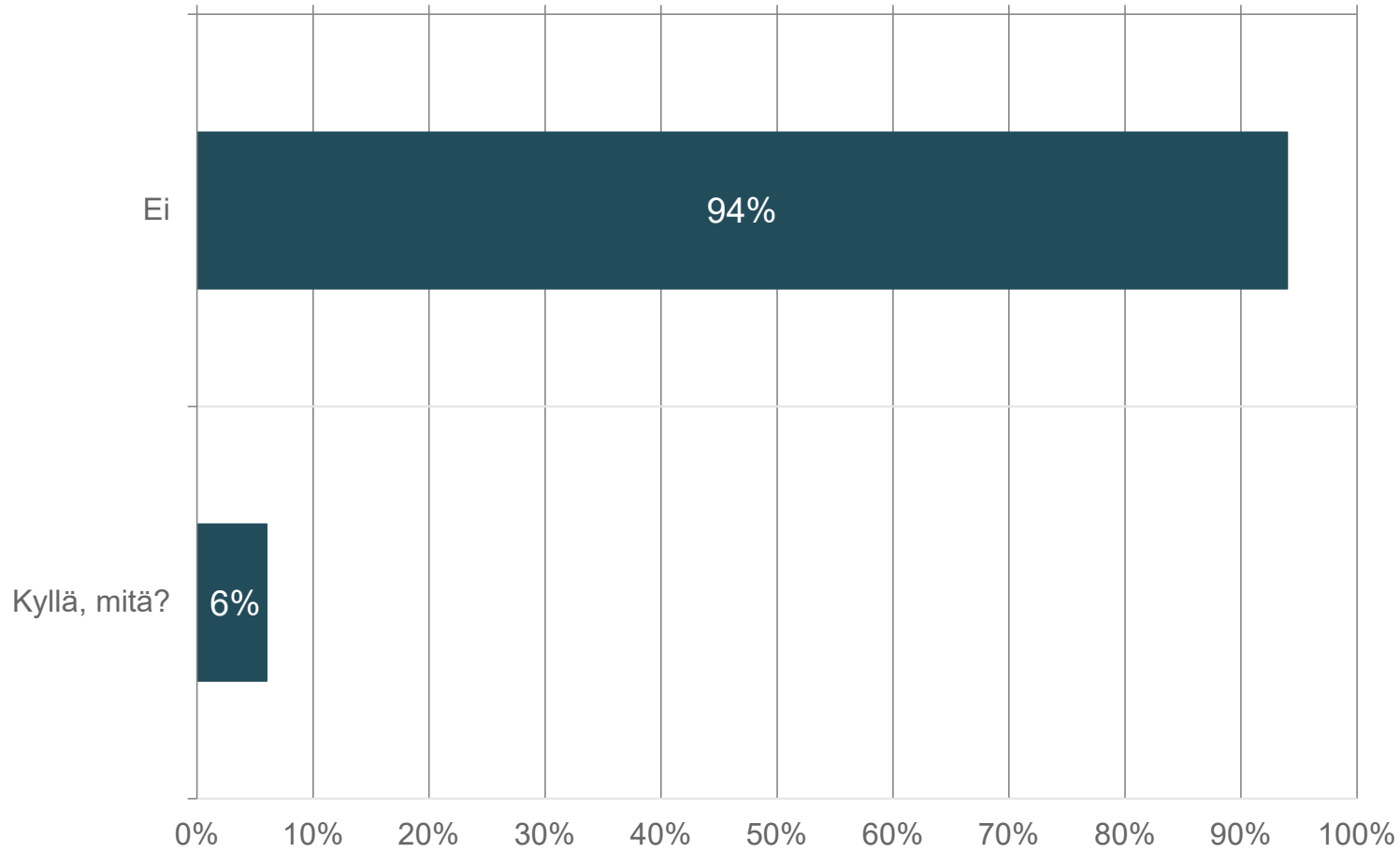
Mistä hankit lääkkeit?

Vastaajien määrä: 3, valittujen vastausten lukumäärä: 4

	n	Prosentti
Kotoa (omat lääkkeet)	2	66,7%
Kotoa ottamalla (jonkun muun lääkkeet)	1	33,3%
Kavereilta	1	33,3%
Apteekista	0	0,0%
Netistä/somesta	0	0,0%
Muualta, mistä?	0	0,0%

Onko sinulle tarjottu huumeita?(koskee myös kannabista)

Vastaajien määrä: 480



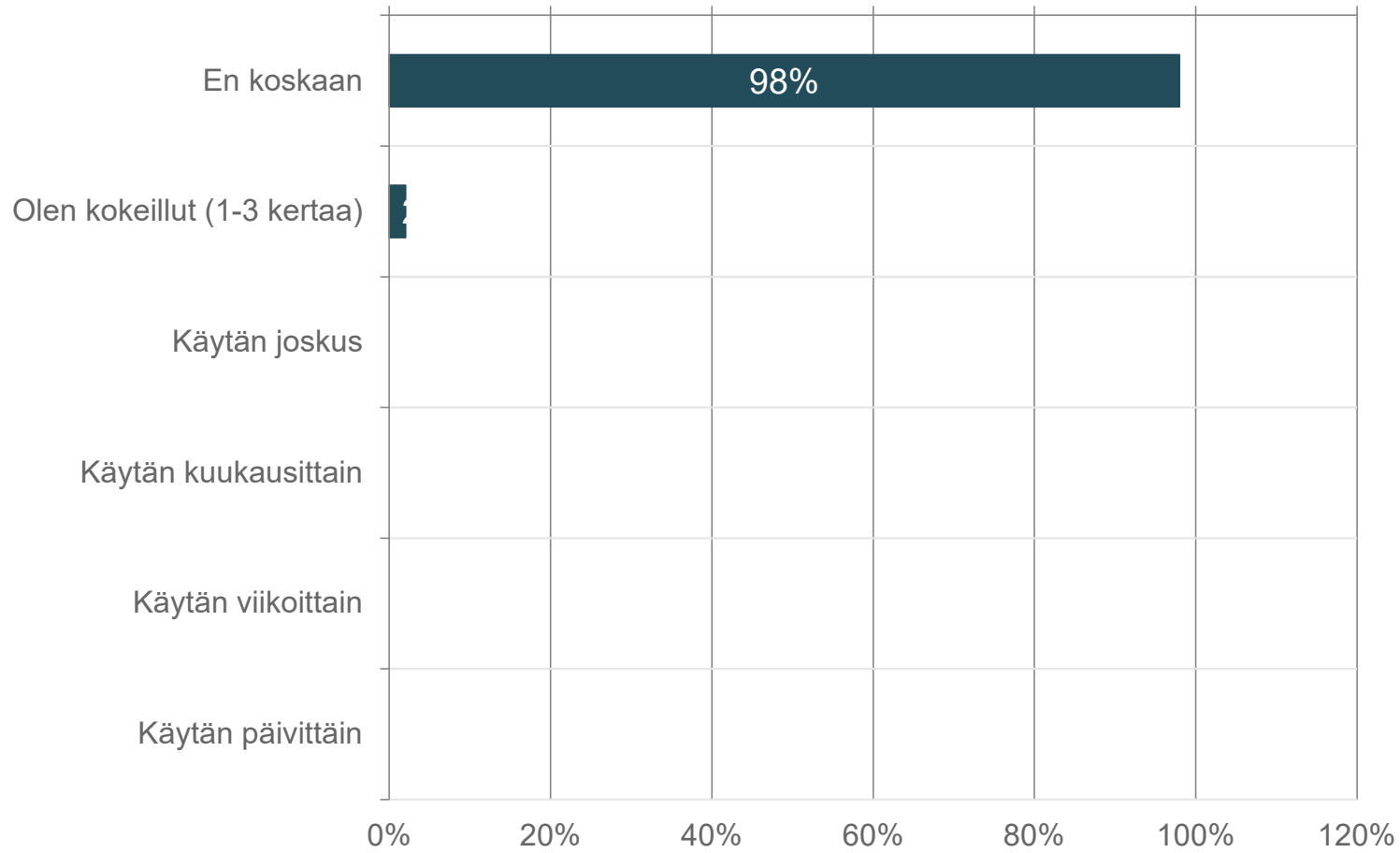
Onko sinulle tarjottu huumeita?(koskee myös kannabista)

Vastaajien määrä: 480

	n	Prosentti
Ei	451	94,0%
Kyllä, mitä?	29	6,0%

Oletko kokeillut/käytätkö huumeita?

Vastaajien määrä: 480



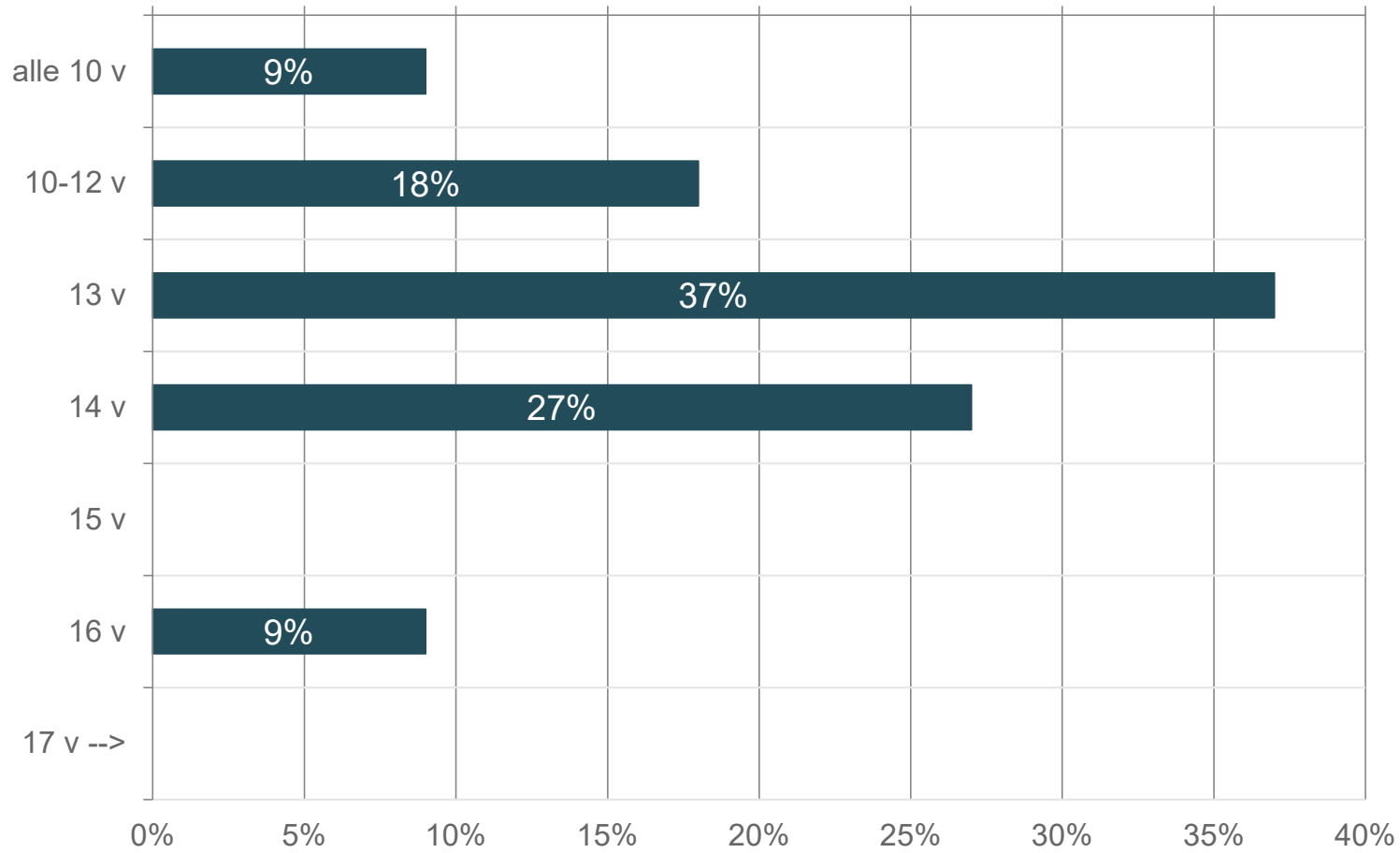
Oletko kokeillut/käytätkö huumeita?

Vastaajien määrä: 480

	n	Prosentti
En koskaan	469	97,7%
Olen kokeillut (1-3 kertaa)	8	1,7%
Käytän joskus	1	0,2%
Käytän kuukausittain	1	0,2%
Käytän viikoittain	0	0,0%
Käytän päivittäin	1	0,2%

Minkä ikäisenä kokeilit huumeita ensimmäisen kerran?

Vastaajien määrä: 11



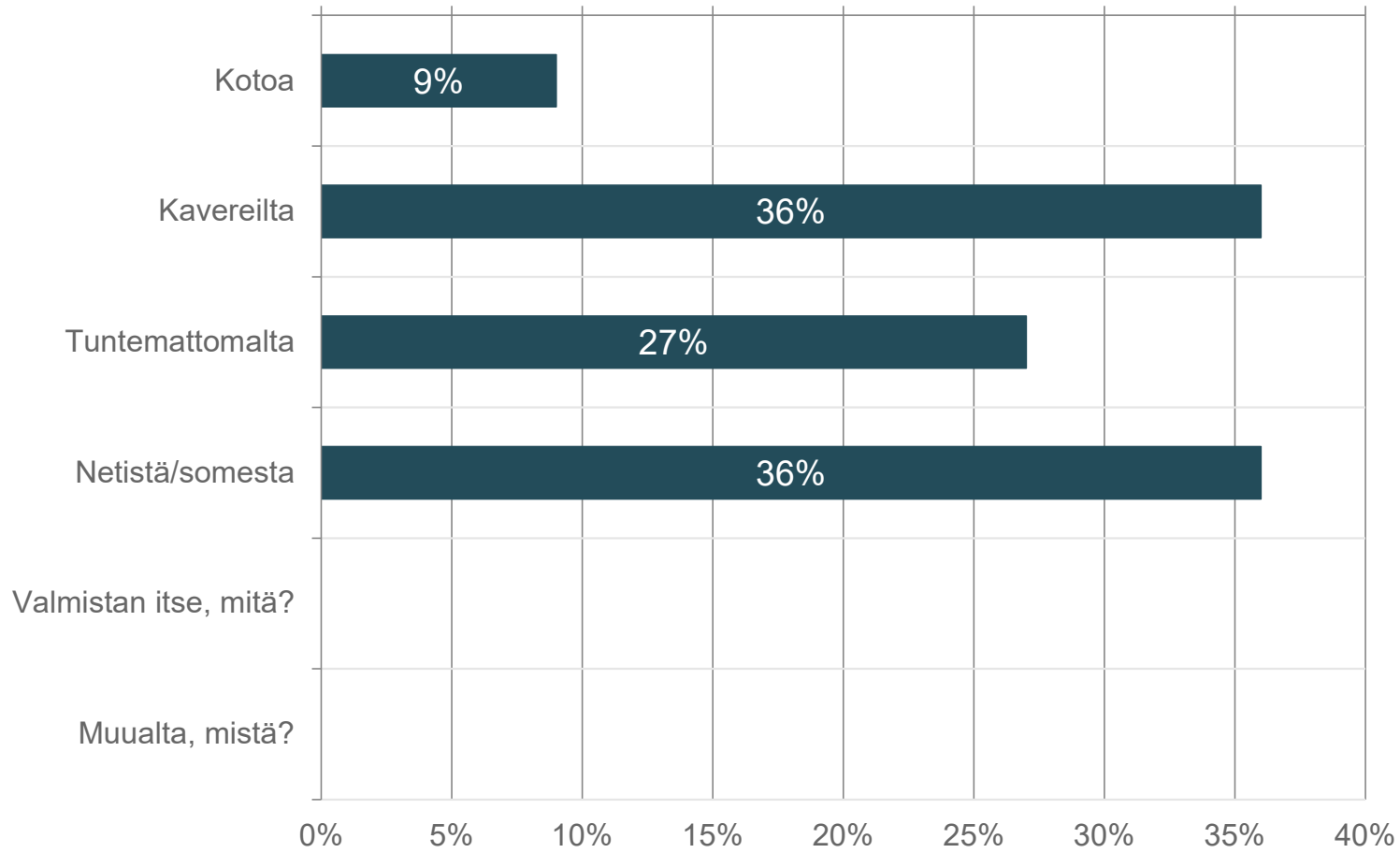
Minkä ikäisenä kokeilit huumeita ensimmäisen kerran?

Vastaajien määrä: 11

	n	Prosentti
alle 10 v	1	9,1%
10-12 v	2	18,2%
13 v	4	36,3%
14 v	3	27,3%
15 v	0	0,0%
16 v	1	9,1%
17 v -->	0	0,0%

Mistä hankit huumeet?

Vastaajien määrä: 11, valittujen vastausten lukumäärä: 12



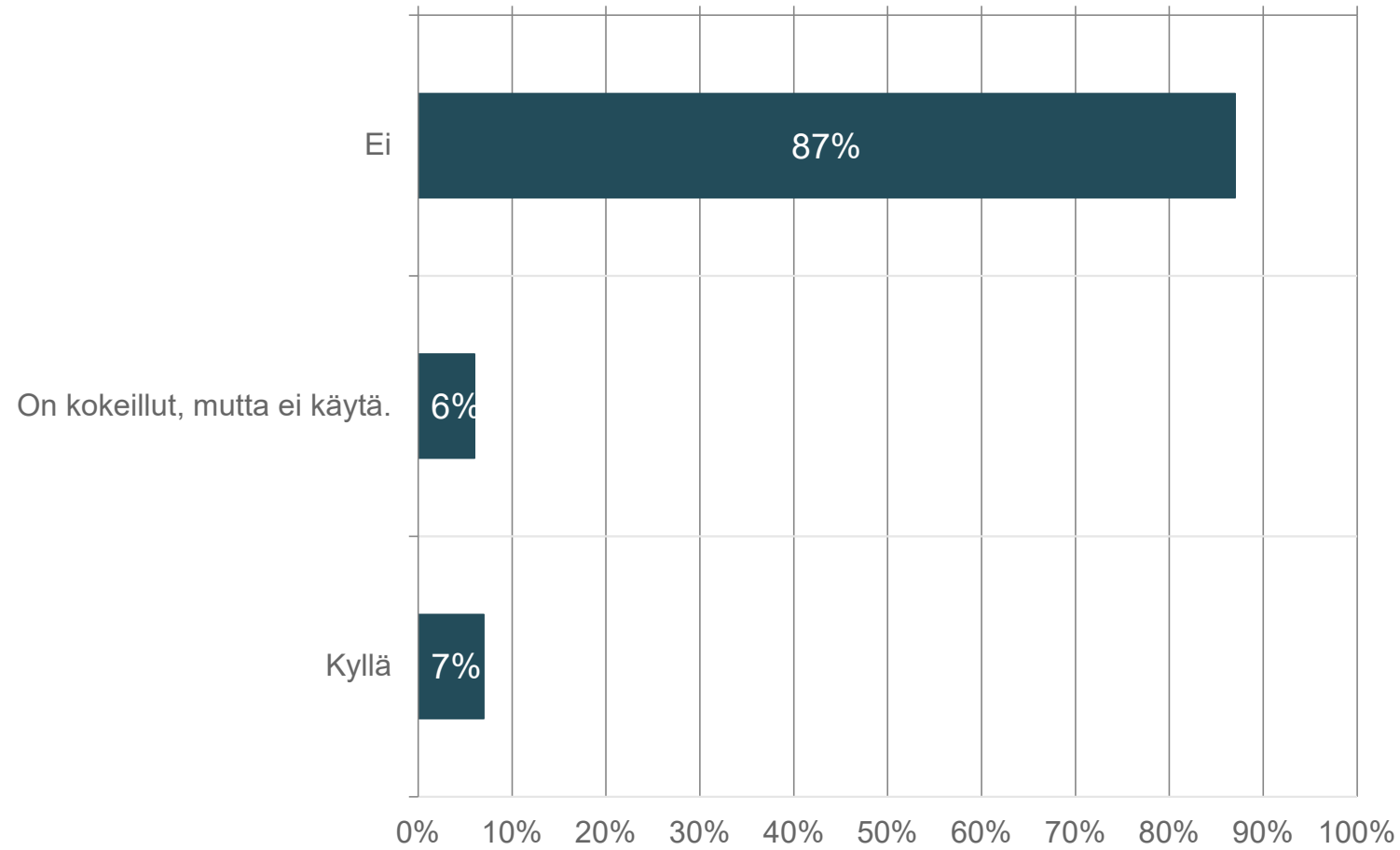
Mistä hankit huumeet?

Vastaajien määrä: 11, valittujen vastausten lukumäärä: 12

	n	Prosentti
Kotoa	1	9,1%
Kavereilta	4	36,4%
Tuntemattomalta	3	27,3%
Netistä/somesta	4	36,4%
Valmistan itse, mitä?	0	0,0%
Muualta, mistä?	0	0,0%

Käyttääkö joku ystävästäsi huumeita?

Vastaajien määrä: 480



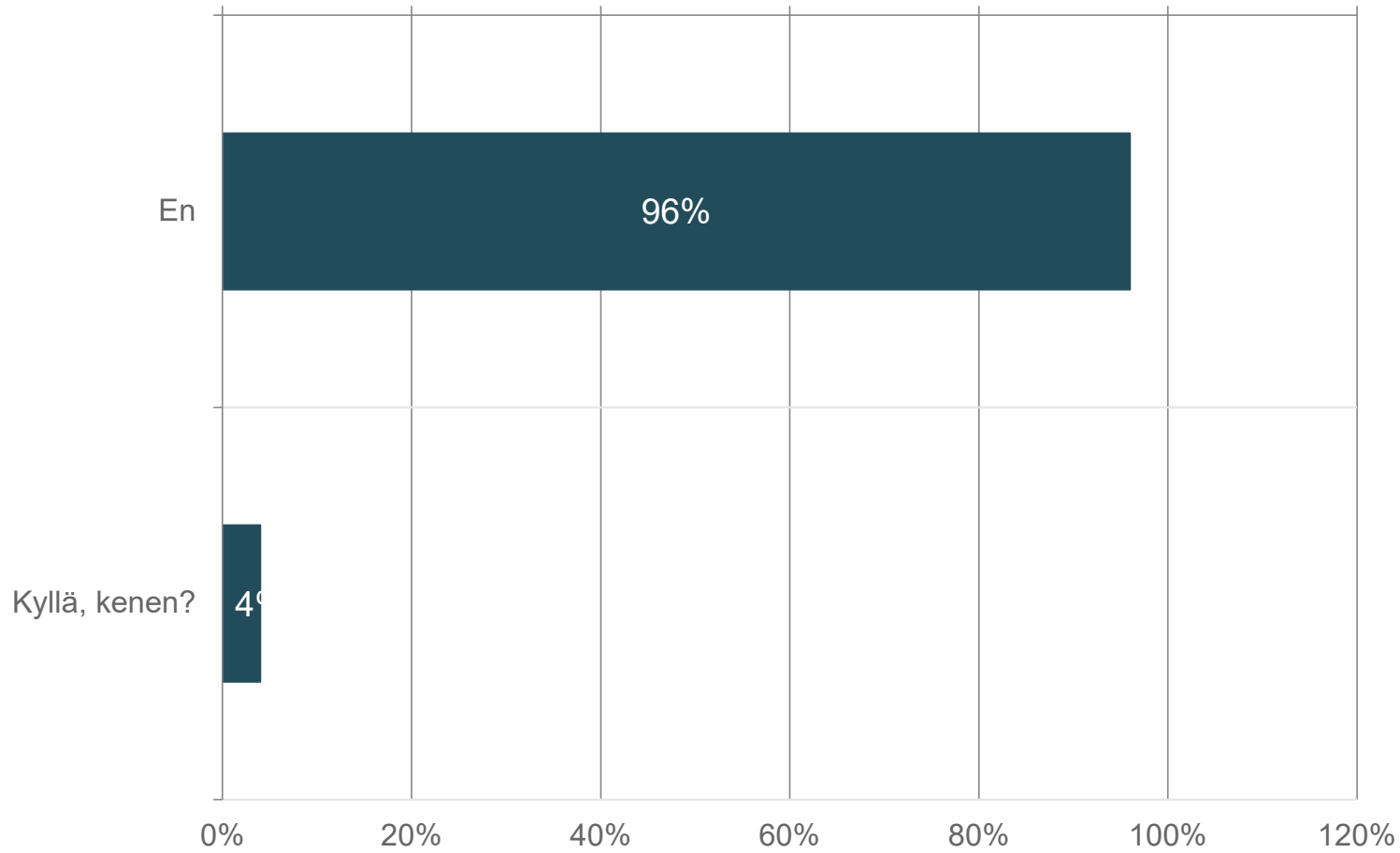
Käyttääkö joku ystävistäsi huumeita?

Vastaajien määrä: 480

	n	Prosentti
Ei	417	86,9%
On kokeillut, mutta ei käytä.	30	6,2%
Kyllä	33	6,9%

Oletko huolissasi jonkun perhepiirissäsi olevan päihteiden käytöstä?

Vastaajien määrä: 480



Oletko huolissasi jonkun perhepiirissäsi olevan päihteiden käytöstä?

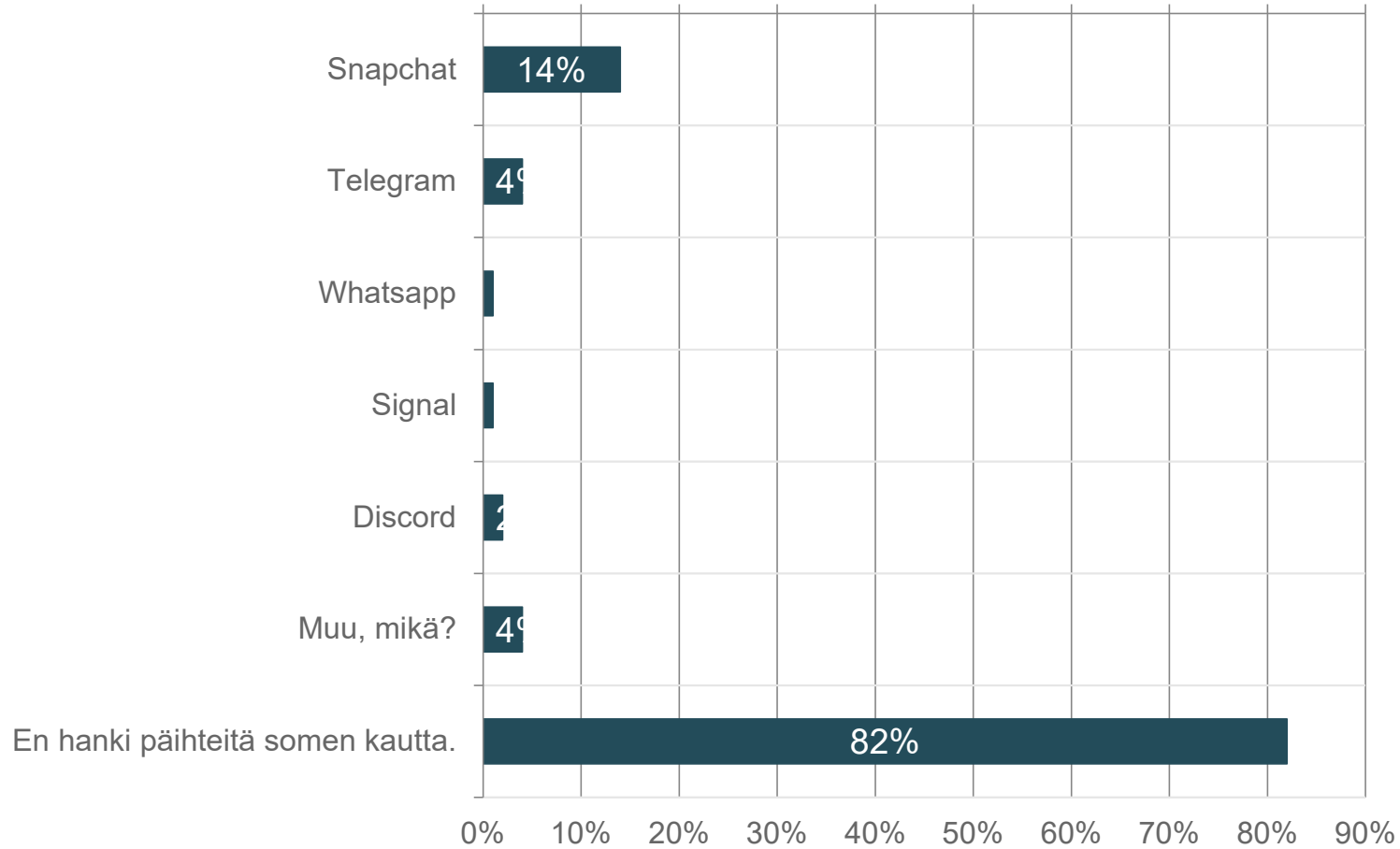
Vastaajien määrä: 480

	n	Prosentti
En	461	96,0%
Kyllä, kenen?	19	4,0%

Jos hankit pähteitä somen kautta, mitä kanavaa käytät?

Kysymys koskee kaikkia pähteitä (huumeet, alkoholi, lääkkeet, nikotiini tuotteet ym.) Voit valita useita vaihtoehtoja.

Vastaajien määrä: 480, valittujen vastausten lukumäärä: 514



Jos hankit päihteitä somen kautta, mitä kanavaa käytät?

Kysymys koskee kaikkia päihteitä (huumeet, alkoholi, lääkkeet, nikotiinituotteet ym.) Voit valita useita vaihtoehtoja.

Vastaajien määrä: 480, valittujen vastausten lukumäärä: 514

	n	Prosentti
Snapchat	65	13,5%
Telegram	17	3,5%
Whatsapp	4	0,8%
Signal	5	1,0%
Discord	9	1,9%
Muu, mikä?	21	4,4%
En hanki päihteitä somen kautta.	393	81,9%